

POSLOVNO POROČILO

ANALIZA PREDSEDNIKA UPRAVE

Poslovanje v prvi polovici leta 2012 je bilo zelo uspešno. Nominalno najboljše v zgodovini podjetja, vendarle pa je dejansko stanje drugačno, kot ga izkazujejo številke na prvi pogled. Najpomembnejši poudarek v tem smislu je negativni trend poslovnih rezultatov. Izjemno slabe makroekonomske razmere v svetu, EU in v Sloveniji, se vedno bolj odražajo tudi v hitrem zniževanju obsega naročil in posledičnem erodiranju cenovnih ravni. Marže se pri vseh ključnih programih znižujejo, kar pomeni, da bo poslovanje v drugi polovici leta bistveno manj uspešno kot je bilo v prvi. Poslovnih načrtov glede bruto prodaje do konca leta ne bo moč izpolniti, načrte glede čistega dobička pa bomo, izhajajoč iz današnjega stanja ekonomije in makro napovedi, zelo verjetno dosegli v celoti.

Poslovno politiko smo v odzivu na zaostrovanje splošnih gospodarskih razmer, poslabševanje operativnosti slovenskega bančnega sektorja in na likvidnostne izzive, povezane z izplačilom dividend, v višini tako rekoč celotnega bilančnega dobička 2011, bistveno revidirali. Energijo poudarjeno usmerjamo v cenovno agresivno trženje izdelkov in dvig tržnih deležev, občutno smo zaostri pogoje in znižali raven investiranja ter hkrati prešli na zelo konzervativno upravljanje z obratnimi sredstvi ter denarjem.

Globalno poslovno okolje se je v prvi polovici leta izrazilo poslabšalo. Po sorazmerno benignem prvem četrtletju, se je poslovna aktivnost, tako rekoč večine pomembnih mednarodnih gospodarstev, znižala. Kazalniki gospodarske aktivnosti so se brez izjeme v drugem četrtletju pomembno poslabšali, posebno zaskrbljujoče pa je, da so občutno padle tudi vrednosti kazalnikov zaupanja. Dolžniška kriza in ukrepi povezani z njenim obvladovanjem postopno terjajo svoj davek tudi od nemškega gospodarstva, ki prispeva največ k dejstvu, da celotno gospodarstvo EU do danes uradno še ni zdrsnilo v recesijo. V nadaljevanju mednarodne in domače agencije ter uradi praviloma znižujejo napovedi rasti za leti 2012 in 2013.

Razmere na mednarodnem trgu pigmenta titanovega dioksida so se dramatično spremenile. Po občutnem tržnem primanjkljaju v prvih treh kvartalih preteklega leta, se v letu 2012 srečujemo z občutnimi tržnimi presežki. Razmere navajajo na pomislek, da je bil določen del presežnega povpraševanja posledica kopičenja zalog, povezanega z željami kupcev, da bi si zagotovili varnostne količine po sprejemljivih cenah in s tem vsaj delno kompenzirali in omejili posledice pričakovanih zaporednih dvigov cen. Visoke zaloge pigmenta pri kupcih in zgodovinsko rekordne zaloge pigmenta pri proizvajalcih, ki presegajo 80 dni normalne proizvodnje (v EU celo 100 dni), prej navedeni pomislek oziroma špekulacijo potrjujejo. Svetovna poraba pigmenta se je v prvem polletju 2012 izrazito znižala, v primerjavi s polletjem 2011 za okoli 20 %. Padec porabe je izrazito hud na področju Evrope, Bližnjega / Srednjega Vzhoda ter Azije / Pacifika, hkrati pa je nekaj manjši v Severni Ameriki, kjer znaša okoli 10 %. Razlogi za ta padec so predvsem znižanje globalne gospodarske aktivnosti (posebno neugodno v gradbenem sektorju EU), zaostrovanje finančne / dolžniške krize, padec zaupanja in pričakovanj ter seveda varnostno / politična kriza na Bližnjem / Srednjem Vzhodu. Ocenjujemo, da znaša skupna poraba pigmenta titanovega dioksida ekstrapolirana na letno raven trenutno okoli 4,6 – 4,7 milijonov ton, kar je že na ravni porabe iz recesijskega leta 2009. Ob logični predpostavki, da se bo tudi proizvodnja kratkoročno prilagodila porabi, znaša stopnja izkoriščenosti svetovnih kapacitet manj kot 75 %. Presežna ponudba in polna skladišča sta v naslednji fazi privedli do izjemno hudih pritiskov na znižanje povprečnih cenovnih ravni, ki so se udeležili v 5 % znižanju povprečnih cen v prvi polovici leta 2012.

NEREVIDIRANO POLLETNO POROČILO

CINKARNA Celje, d.d.

OBDOBJE: 01.01.2012 DO 30.6.2012

V tem trenutku vse kaže na to, da bo raven cen v tretjem četrtletju padla za dodatnih 10-15 %. Pri rekordnih zalogah pigmenta in nizkem povpraševanju je ta razvoj dogodkov razumljiv. V Cinkarni kot sledilci delimo usodo panoge, zato je naša prodaja pigmenta nižja kot v preteklem letu, posledično je nižja tudi proizvodnja in tudi povprečne cene so se od konca leta 2011 do polletja 2012 občutno znižale. Omeniti velja, da je naš obseg zalog pigmenta primerljivo nižji, saj dosega »le« 50 dni normalne proizvodnje.

Zapisano v predhodnem odstavku vodi do ugotovitve, da se razmere pri poslovanju nosilnega izdelka hitro in občutno zaostrejejo. Prodajne količine so nižje, cenovne ravni drsijo, hkrati pa se omenjeni razvoj dogodkov ne odraža v znižanju pritiskov na strani cen vhodnih surovin. Ravni tekočih cen osnovnih surovin so še vedno izrazito višje od pogodbenih cen, ki jih bo do konca tega leta plačevala Cinkarna Celje, d.d. Uprava ocenjuje, da je tveganje izrazitega znižanja marž, padca donosnosti in s tem višine dobička izrazito visoko. Uprava izvaja vrsto aktivnosti usmerjeno v zniževanje tega tveganja, s posebnim poudarkom na iskanju in verifikaciji alternativnih surovinskih virov, ki pa so žal izjemno omejeni.

Pri prodaji titancinkove pločevine so razmere še naprej težke. Borzna cena cinka je še vedno usmerjena navzdol, hkrati pa se prodajni trgi krčijo, zaradi hudega padca gradbene aktivnosti v celotnem evropskem gospodarskem prostoru. V začetku druge četrtine leta smo uspešno uvedli novo proizvodno linijo za čiščenje in oslojevanje titancinkove pločevine. V teku je tehnološka optimizacija naprave in samega proizvodnega procesa. Žal smo v času zagona linije izgubili precej proizvodnje in prodaje, kar je, poleg nižjega povpraševanja in prodajnih cen, privedlo do slabih rezultatov programa, ki so na ravni doseženih v predhodnem letu. Zaradi izjemno slabih splošnih razmer na ključnih prodajnih trgih, do konca leta ne pričakujemo bistvenega izboljšanja razmer in s tem poslovnih rezultatov.

Poslovanje večine drugih prodajnih programov poteka v smislu dosežene količinske prodaje slabše kot v letu 2011. Izboljšanje prodajnih količin beležimo le pri programu tiskarskih plošč. Zaradi dviga prodajnih cen in racionaliziranja na področju stroškov, se poslovni izidi večine omenjenih programov kljub znižanju agregatne aktivnosti niso poslabšali. Poslabšanje izidov doživljamo le pri programu gradbenih materialov, ki je v celoti vezan na lokalni in regionalni trg, kar pomeni da posluje v izrednih razmerah slabo delujočega slovenskega gradbenega sektorja.

Cinkarna Celje, d.d. je ob polletju 2012 ustvarila prihodke od prodaje v višini 94,8 milijonov €, kar je na ravni prvih šestih mesecev leta 2011. Prodaja je bila višja od načrtovane za prvo polovico leta za slab odstotek. Skupna vrednost izvoza je v obravnavanem obdobju dosegla višino 81,9 milijonov €, kar je na ravni doseženega izvoza v prvi polovici leta 2011.

Čisti dobiček je v prvi polovici leta dosegel višino 13,8 milijonov €. Ta poslovni izid je za 25 % višji od doseženega v prvih šestih mesecih leta 2011, ko smo ustvarili 11,0 milijonov € čistega dobička. Potrebno je opozoriti, da je bil poslovni izid v letu 2011 obremenjen z vzpostavitvijo okoljske rezervacije, vezane na uničenje nizkoradioaktivnih odpadkov v višini 5 milijonov €. Čisti dobiček v polletju 2012 presega načrtovanega za 76 %. Pričakovati je moč, če se gospodarske razmere dodatno ne zaostrijo, da bodo poslovni načrti glede celoletnega dobička doseženi. Vsekakor pa bo uspešnost poslovanja v drugi polovici leta bistveno nižja kot je bila v prvi.

Skupna finančna zadolženost do bank je na dan 30.06.2012 znašala 25,7 milijonov € (oz. 12,2 % vseh virov), kar je za 4,6 milijonov € več kot ob koncu leta 2011 ter hkrati za 12 milijonov € manj kot ob polletju 2011. Druge kratkoročne finančne obveznosti se nanašajo pretežno na izplačilo dividend (ki bo izvedeno v začetku septembra) v višini 12,2 milijonov €.

NEREVIDIRANO POLLETNO POROČILO

CINKARNA Celje, d.d.

OBDOBJE: 01.01.2012 DO 30.6.2012

V prvi polovici leta smo povečali depozite za 10,3 milijonov €, le-ti ob polletju 2012 znašajo 19,7 milijonov € ter s tem zadostujejo likvidnostnim zahtevam izplačila dividend. Finančne in poslovne obveznosti do bank, dobaviteljev in države smo pokrivali nemoteno in skladno s finančnimi načrti. Likvidnost in solventnost podjetja sta bili vseskozi v okviru optimalne in načrtovane ravni.

V prvih šestih mesecih smo v osnovna sredstva investirali 4,3 milijona €, kar je 16 % manj kot v prvem polletju leta 2011, kakor tudi 14 % pod načrti. Dinamika investiranja se je znižala zaradi zaostrenih pogojev poslovanja, slabih pričakovanj glede razvoja gospodarskega okolja v prihodnjih mesecih ter objektivno slabše razpoložljivosti finančnih sredstev. Sredstva so bila porabljena za prenovo pakirnice 1 v poslovni enoti Titanov dioksid, postavitev nove čistilne linije za titancinkovo pločevino in postavitev obrata za proizvodnjo WG formulacije (granule) fungicida Cuprablau ter za naložbe na področju ravnanja z okoljem, varnostjo ter zdravjem ljudi.

Na področju razvoja nadaljujemo z zastavljeno strategijo podjetja. Energijo usmerjamo predvsem na področje visokotehnološkega ultrafinega titanovega dioksida, pomembnega glede na vrsto oziroma tip zaradi UV absorpcijskih in fotokatalitičnih lastnosti. Uspešno smo začeli s proizvodnjo novih izdelkov ter prve količine tudi uspešno prodali. Nove UF TiO₂ izdelke razvijamo v tesnem tehničnem sodelovanju s kupci ter v okviru skupnih projektov s slovenskimi univerzami, fakultetami in razvojno / raziskovalnimi inštitucijami.

V nadaljnjih poglavjih poročila so navedeni podrobnejši podatki po posameznih poslovnih področjih, kakor tudi prikaz finančnega stanja in poslovanja podjetja v prvih šestih mesecih tega leta.

Predsednik Uprave – generalni direktor

Tomaž BENČINA, univ.dipl.inž.metal. in univ.dipl.ekon.



NEREVIDIRANO POLLETNO POROČILO**CINKARNA Celje, d.d.****OBDOBJE: 01.01.2012 DO 30.6.2012****PRODAJA**

Skupna prodaja podjetja je bila v prvi polovici 2012, ob skrajno neugodni mednarodni gospodarski klimi in ob vse slabših razmerah na trgu titanovega dioksida, za 0,1 % višja kot v primerljivem obdobju leta 2011, hkrati je bila višja tudi od načrtovane in sicer za 0,9 %. Skupni znesek prodaje oziroma čistih prihodkov od prodaje je dosegel vrednost 94,78 milijonov €.

Trg	JAN .. JUN 2011	JAN .. JUN 2012	% sprememba 11
Slovenija	12.642.128	12.882.587	+2
EU	61.163.165	58.660.838	-4
Tretje dr. bivše YU	5.514.870	4.091.667	-26
Tretje drž.-ostalo	15.374.422	19.141.012	+24
Skupaj	94.694.585	94.776.104	+0
Slovenija	15%	15%	
EU +	64%	61%	
Bl./Sred. Vzhod & Afrika	6%	8%	
Vzhodna Evropa	15%	16%	
ZDA & Mercosur	0%	0%	

Skupna prodaja na tuji trg je v obravnavanem obdobju leta 2012, glede na leto 2011, ostala na nespremenjeni ravni. Prodaja na domačem trgu pa se je povečala za 2 %. Stagniranje prodaje na tuje trge je v največji meri posledica padca prodaje na trge EU (zaradi poslabšanja makroekonomskih razmer) in sicer za 4 %, padca prodaje na dolarske trge in znižanja prodaje na trge bivše YU, kjer se soočamo z nazadovanjem gospodarskih razmer, ki jih je dodatno zaostrihla dolga in huda zima. Omenjena znižanja smo uspeli v celoti kompenzirati s povečanjem prodaje na tretje / nedolarske trge (Turčija, Švica, Severna Afrika) v višini 47 %. Dvig prodaje na omenjene trge je bil mogoč predvsem zaradi strateškega vztrajanja pri servisiranju in razvoju omenjenih trgov, tudi v času najvišje konjunktore (ko so bili zaradi oddaljenosti nekoliko manj donosni). Zniževanje prodaje na dolarske trge (Srednji Vzhod, ZDA in Indija) se nanaša predvsem na zaostrene politično varnostne razmere na Srednjem Vzhodu.

Prodajni program	JAN .. JUN 2011	str. %	JAN .. JUN 2012	str. %
Titanov dioksid	68.237.319	72	69.813.293	74
Predelava cinka	13.115.280	14	11.932.990	13
Grafični repromateriali	2.764.666	3	2.678.046	3
Gradbeni program	1.970.803	2	1.941.538	2
Premazi in laki	4.649.648	5	4.838.280	5
Agro program	2.287.592	2	1.929.996	2
Ostalo	1.669.277	2	1.641.961	2
Skupaj	94.694.585	100	94.776.104	100

Najpomembnejši prodajni program podjetja pigment titanov dioksid je v obravnavanem obdobju realiziral dvig vrednostne prodaje v višini 2 %. Pozitivni rezultat je predvsem posledica bistveno višjih povprečnih prodajnih cen ter dejstva, da smo uspeli padec prodajnih količin na trge EU v zadovoljivi meri kompenzirati s povečanjem količinske prodaje v Severno Afriko. Agregirani padec količinske prodaje je posledica razpoložljivosti tržnih presežkov oziroma 20 % padca povpraševanja na mednarodnih trgih. Prodaja pigmenta je v relevantnem obdobju leta 2012 dosegla vrednost 69,8 milijonov €, kar znaša 74 % celotne prodaje podjetja. Relativna pomembnost programa se je zaradi padca prodaje drugih programov v prvi polovici leta 2012 ponovno občutno povečala.

Prodajni program predelave cinka je v letu 2012, ob nižjih povprečnih borznih cenah cinka in ob nespremenjeni skupni količinski prodaji, realiziral 9 % padec v primerjavi z istim obdobjem leta 2011. V količinskem smislu beleži program padec tako pri pločevini, kakor tudi pri cinkovi žici, bistveno so se izboljšali rezultati prodaje cinkovih zlitin, predvsem zaradi uvedbe dodatne ponudbe in prodajnih storitev.

Prodaja grafičnega programa je navkljub konstantnemu stopnjevanju trženjskih aktivnosti, zaradi težav povezanih z zastarelim proizvodnim programom, prisotne splošne krize na regionalnih trgih in zaradi katastrofalnih razmer v panogi glede plačilne nediscipline, 3 % pod realizacijo doseženo v preteklem letu in tudi precej pod prodajnimi načrti. Vzpodbudno je, da se je povečala prodaja nosilnega izdelka tj. tiskarskih plošč, kar pa žal ni bilo dovolj za nadomestitev izgubljene prodaje tiskarskih barv in preparatov. Zaradi nadaljevanja negativnega trenda je Uprava ob polletju ukrepala v smeri zniževanja števila zaposlenih z razporejanjem na druga delovna mesta znotraj podjetja.

Prodaja gradbenega programa, ki zajema gradbena lepila, malte in omete, se je v letu 2012, glede na isto obdobje leta 2011, znižala za odstotek. To pomeni, da znaša kumulativni padec vrednostne prodaje od začetka krize v letu 2008 že več kot 40 %, kumulativni padec količinske prodaje pa že več kot 50 %. Izredno visok padec je posledica katastrofalnih razmer v slovenskem gradbenem sektorju. Novi upad gradbene aktivnosti v prvi polovici leta navaja na dejstvo, da se bodo težave nadaljevale in zaostrovale. Dodati je potrebno, da program, kljub omenjenemu padcu, ob striktnem omejevanju stroškov, v tem trenutku še vedno posluje pozitivno. Padec prodaje je opazen pri cementnih lepilih, strojnih ometih in vodotesnih & hitroveznih masah. Izboljšala pa se je prodaja izravnalnih mas in malt za zidanje.

V obravnavanem obdobju je primerjalno prišlo do 4 % povečanja prodaje **programa premazov**, pri čemer se je povečala prodaja Masterbatchev za 13 %, prodaja praškastih lakov pa se je znižala za 4 %. Prodaja klasične antikorozijske se je, skladno z dolgoročnim trendom, znižala za 4 %. Izboljšanje prodaje je posledica primerjalno solidnih razmer v industriji plastike in pospeševanja trženjskih aktivnosti zaradi ponovnega izboljšanja marž tega programa. Na žalost pa so se razmere v sektorju bele tehnike ponovno nekoliko poslabšale, kar je pripeljalo do znižanja prodaje praškastih lakov.

Prodaja agro programa, ki zajema prodajo fungicida Cuprablau in Pepelina, zelene galice in Humovita, se je v primerjavi z letom 2011 znižala za 16 %. Padec je neposredna posledica manjše količinske prodaje in nižjih prodajnih cen Cuprablaua. Znižanje količin je posledica neugodnih klimatskih razmer (suha pomlad), nižje cene pa odražajo znižanje borznih cen bakra. Uspešni zagon linije za proizvodnjo granuliranega Cuprablaua (WG formulacija) bo, v kombinaciji s pridobivanjem fitofarmaceutskih dovoljenj na trgih, na katerih do sedaj nismo bili prisotni (Češka, Poljska, Slovaška...), omogočil dvig količinskega plasmaja.

V strukturi kategorije **»ostalo«**, ki zajema prodajne programe termoplastov, polimerov, elastomerov ter sistemov za transport agresivnih medijev (STAM), žveplove kisline, CEGIPSA, trgovskega blaga in storitev, velja omeniti predvsem dvig prodaje termoplastov, elastomerov, polimerov ter STAM za 22 %. Padec prodaje skupine je posledica nižje prodaje žveplove kisline. Omeniti velja še 43 % povečanje količinske prodaje CEGIPSA, kar je zelo pomembno za dolgoročno delovanje podjetja, saj zmanjšuje količino odloženega materiala na deponiji Za Travnik in s tem podaljšuje njegovo dobo uporabe. Prodali smo 35 tisoč ton CEGIPSA (v primerjavi s prodanimi 25 tisoč tonami v prvi polovici leta 2011). Na podlagi uspešne prodaje CEGIPSA smo se odločili za investicijo v dodatno centrifugo, ki bo povečala nominalne proizvodne zmogljivosti za 50 %.

NEREVIDIRANO POLLETNO POROČILO

CINKARNA Celje, d.d.

OBDOBJE: 01.01.2012 DO 30.6.2012

POSLOVNI IZID

V obdobju I. - VI. 2012 je dosežen **poslovni izid iz poslovanja** v višini 18,2 milijonov €, kar je za 25 % več kot v istem obdobju 2011, hkrati pa presega ½ načrtovanega poslovnega izida iz poslovanja za 2012 za 77 %. Poslovni izid iz poslovanja je ob polletju 2011 na strani odhodkov zajemal tudi strošek oblikovanja okoljske rezervacije (skladno s SRS 16.21) za uničenje nizkoradioaktivnih odpadkov v višini 5 milijonov evrov.

Leto	v mio €												
	I.-VI. 2000	I.-VI. 2001	I.-VI. 2002	I.-VI. 2003	I.-VI. 2004	I.-VI. 2005	I.-VI. 2006	I.-VI. 2007	I.-VI. 2008	I.-VI. 2009	I.-VI. 2010	I.-VI. 2011	I.-VI. 2011
Poslovni izid iz poslovanja	3,8	2,8	0,3	0,6	2,4	2,7	6,0	6,8	4,0	2,6	5,3	14,6	18,2

Po obračunu vpliva finančnih prihodkov in odhodkov, je v prvem polletju 2012 izkazan **poslovni izid pred davki** v višini 17,1 milijonov €, v letu 2011 pa je bil dosežen bruto dobiček v višini 13,6 milijonov €, rezultat pred davki se je s tem povečal za 26 %. Poslovni izid pred davki presega raven ½ načrtovanega v letu 2012 za 72 %. Finančni odhodki zajemajo tudi prevrednotenje (slabitev) delnic Merkurja iz 26,05 €/delnico na 0 €/delnico oziroma na pošteno vrednost. Negativni saldo financiranja se je, ob 49 odstotnem znižanju stroškov obresti za najeta posojila (razlog je predvsem znižanje absolutnega obsega bančne zadolženosti), glede na primerljivo obdobje lanskega leta, povečal za 21 % in je znašal 1,135 milijona €. Strošek obresti zajema tudi strošek zavarovanja tveganja obrestnih mer.

Leto	v mio €												
	I.-VI. 2000	I.-VI. 2001	I.-VI. 2002	I.-VI. 2003	I.-VI. 2004	I.-VI. 2005	I.-VI. 2006	I.-VI. 2007	I.-VI. 2008	I.-VI. 2009	I.-VI. 2010	I.-VI. 2011	I.-VI. 2012
Čisti dobiček	3,1	2,8	0,3	0,7	1,5	1,9	3,1	3,8	1,4	0,3	3,4	11,0	13,8

Obračunani **davek od dobička** znaša 3,1 milijonov €, pri čemer smo upoštevali nominalno davčno stopnjo v višini 18 %. Znesek odloženega davka v višini -0,2 milijona € se nanaša na spremembo prej omenjene nominalne davčne stopnje. **Čisti poslovni izid obračunskega obdobja** znaša 13,8 milijonov €, v istem obdobju preteklega leta je znašal 11,0 milijonov € (povečal se je za 25 %). ½ načrtovanega za leto 2012 znaša 7,9 milijonov €, kar pomeni, da je le ta presežen za 76 %.

Uspešnost poslovanja v prvem polletju 2012 je bila še vedno na visoki ravni, načrtovana uspešnost je dosežena in presežena. Ob nadaljevanju vsaj obstoječih makroekonomskih razmer tudi v drugi polovici leta lahko napovemo, da bodo cilji postavljeni za leto 2012 v celoti izpolnjeni.

ODHODKI IN STROŠKI

Pri analizi stroškov in odhodkov analiziramo predvsem tri ključne kategorije, ki imajo na poslovanje in njegovo uspešnost največji vpliv. Gre za stroške materialov, surovin in energije, potem stroške dela in nazadnje stroške financiranja.

V strukturi porabe surovin, embalaže in energije je moč opaziti manjša odstopanja glede na prvo polletje 2011. Predvsem gre za povečanje deleža materialov in surovin za 0,3 odstotne točke in deleža energije za 0,1 odstotne točke ter analogno znižanje udeležbe stroškov embalaže za 0,4 odstotne točke. Povečanje neposrednih stroškov surovin, materialov in energije znaša 6 %, v istem obdobju pa se je proizvodnja znižala za 12 %, torej gre za občutno neto povečanje. Dvig stroškov je v največji meri posledica eskalacije cen najpomembnejših surovin, tudi zaradi vgrajenih stroškov

NEREVIDIRANO POLLETNO POROČILO

CINKARNA Celje, d.d.

OBDOBJE: 01.01.2012 DO 30.6.2012

transporta in/ali energentov (gre predvsem za titanovo žlindro + 90 %, žveplo + 65 % in ilmenit + 50 %). Kot že večkrat omenjeno, se je dodana vrednost, ki zadnje leto in pol nastaja predvsem v panogi titanovega dioksida, postopno začela seliti po verigi vrednosti do ekstraktivnega sektorja.

Dvig cen energije je prav tako visok, kar je predvsem posledica dviga cen zemeljskega plina za 35 % in elektrike za 4 %. Uspešno nadaljujemo s projekti iskanja novih in optimiranja starih nabavnih kanalov, uvajanja racionalizacij in modernih tehnologij na področju porabe energentov, zniževanja specifičnih porab materialov in surovin in povečevanja izvirne donosnosti izdelčnih skupin preko povečevanja deleža proizvodov z višjo dodano vrednostjo.

Ugotovimo lahko, da so se v relevantnem obdobju škarje vhodnih in izhodnih cen ponovno razprle, predvsem zaradi tega, ker so bile do sedaj vhodne cene v veliki meri pogodbeno fiksirane za daljše časovno obdobje. Z iztekom tega obdobja je in bo prišlo do silovitega povečanja vhodnih cen in s tem znižanja donosnosti poslovanja.

Sicer pa je tudi v letu 2012 največji del stroškov proizvodnje odpadel na surovine za proizvodnjo (83,7 %), sledita energija (14,3 %) in embalaža (2,0 %).

Izplačana povprečna bruto plača na delavca je v prvem polletju leta 2012 dosegla znesek 1.859,29 €. V prvih šestih mesecih preteklega leta je povprečna bruto plača dosegla 1.823,00 €, kar pomeni povečanje v višini 2 %. To pomeni, da so se povprečne bruto plače primerljivo povečale za 2 %.

Povprečna bruto plača v Republiki Sloveniji je v maju 2011 znašala 1.535,93 €, povprečna bruto plača enakega obdobja v letu 2011 pa 1.515,63 €.

Doseženi stroški dela na ravni celotnega podjetja so, v primerjavi z enakim obdobjem leta 2011, nižji za 1,1 %. Stroški dela na zaposlenega so se v enakem obdobju znižali za 0,5 %.

Največji delež v stroških dela predstavljajo stroški kosmatih plač in sicer 81,8 %. Glede na enako obdobje preteklega leta se je masa kosmatih plač znižala za 2,2 %.

Kosmate plače so se oblikovale po določenih kolektivne pogodbe, upoštevajoč dogovore med sindikati in Upravo ter v odvisnosti od uspešnosti poslovanja.

Višina regresa za letni dopust zajema celotno izplačano vrednost za leto 2012. Regres v višini 1.070,00 €/zaposlenega bruto, je bil izplačan v aprilu (in je v celotnem znesku že vračunan v stroške dela). Prevoz na delo in prehrana med delom sta bila usklajena z veljavnimi predpisi.

Ostali stroški zajemajo izplačilo nagrade v višini 603 €/zaposlenega bruto, dodatno pokojninsko zavarovanje, odpravnine, druge prejemke zaposlencev, stroške za solidarnostno pomoč in jubilejne nagrade.

Skupna finančna zadolženost podjetja do bank se je na dan 30.06.2012 v primerjavi s stanjem na dan 30.06.2011 znižala za 32 % (iz 37,7 na 25,7 milijonov €), ob tem se je strošek obresti za najeta posojila, glede na primerljivo obdobje lanskega leta, znižal za 49 odstotkov in je znašal dobrega pol milijona €, strošek obresti vključuje tudi strošek zavarovanja tveganja obrestnih mer. Nižji strošek obresti je tako predvsem posledica znižanja absolutnega obsega zadolženosti.

SREDSTVA IN VIRI

Komentarji stanj in dinamike sredstev ter njihovih virov v nadaljevanju, temeljijo na stanjih na presečna datuma 31.12.2011 in 30.6.2012 ter dinamiki obdobja prvih šestih mesecev leta 2012.

Delež dolgoročnih sredstev v strukturi vseh sredstev se je glede na stanje konec leta 2011 znižal za 5,5 odstotne točke in je znašal 59,4 %. Največja kategorija dolgoročnih sredstev so opredmetena osnovna sredstva (93 %). Njihova vrednost se je, zaradi obračunane amortizacije, ki še vedno presega obseg investiranja v OS v relevantnem obdobju prvih šestih mesecev leta 2012, znižala za 2 %. Dolgoročne finančne naložbe (ki zajemajo delnice in deleže podjetij ter vrednosti danih

NEREVIDIRANO POLLETNO POROČILO

CINKARNA Celje, d.d.

OBDOBJE: 01.01.2012 DO 30.6.2012

dolgoročnih posojil za prodana stanovanja) so se znižale za 38 %, znižanje je posledica prevrednotenja delnic Abanke iz 16 €/d na 5 €/d in delnic Merkurja iz 26 €/d na 0 €/d. Na vrednost dolgoročnih fin. naložb (delnic) se nanaša tudi negativni presežek iz prevrednotenja kapitala v višini 93,5 tisoč € na pasivni strani bilance.

Delež kratkoročnih sredstev v strukturi vseh sredstev se je, glede na stanje konec predhodnega leta, povečal za 5,5 strukturnega odstotka in je znašal 40,5 %. V strukturi kratkoročnih sredstev sta najpomembnejši kategoriji zaloge (35 %) in terjatve (42 %).

Zaloge so se znižale v primerjavi s stanjem konec leta 2011 za 4 odstotke. Pri čemer v primerjavi s koncem leta 2011 ni prišlo do pomembnejših sprememb v strukturi zalog, opazno je predvsem 10 % znižanje zalog gotovih izdelkov. Sicer so se zaloge materiala znižale za slab odstotek (vključujoč predujme), nedovršene zaloge pa so se povečale za 8 %.

Kratkoročne poslovne terjatve zajemajo kratkoročne poslovne terjatve do kupcev ter kratkoročne poslovne terjatve do drugih (predvsem do države za vstopni DDV). V primerjavi s stanjem konec leta 2011 so se povečale za 24 %, predvsem na račun 33 % odstotnega povečanja terjatev do kupcev, kar gre pripisati za 51 % višjemu obsegu kumulativne prodaje maj/junij 12 v primerjavi s kumulativno prodajo november/december 11. Hitrost refinanciranja prodaje se je povečala. Znižanje terjatev za vstopni DDV se nanaša na uvoz titanonosnih rud.

Denarna sredstva (in denarni ustrezniki) predstavljajo 23,1 % celotne vrednosti kratkoročnih sredstev; v obravnavanem obdobju se je njihov obseg povečal za 109 %, njihova višina odraža presečno stanje optimiranja ravni obratnih sredstev in nujnost oblikovanja zadostnega obsega denarnih sredstev za izplačilo dividend.

KAČR zajemajo vnaprej vračunane stroške.

Vrednost kapitala predstavlja v strukturi obveznosti do virov sredstev na dan 30.6.2012 natančno 61,1 %, kar je za 3,3 odstotne točke manj kot konec leta 2011. Znesek kapitala se je povečal za 1 % oziroma 1,2 milijona €. Do tega povečanja je, navkljub razporeditvi bilančnega dobička 2011 (za dividende je namenjeno 12,2 milijonov €), prišlo predvsem zaradi višjega čistega poslovnega izida. V manjši meri na višino kapitala negativno vpliva tudi znižanje presežka iz prevrednotenja kapitala.

V celotnem kapitalu je ostala vrednost osnovnega kapitala nespremenjena, to je 20.396.244,37 €, sestavlja ga 814.626 navadnih prosto prenosljivih kosovnih delnic. Knjigovodska vrednost delnice na dan 30.6.2012 znaša 158 € (od začetka leta se je povečala za 1 %).

Rezervacije in DPČR tvorijo 13,8 % obveznosti do virov sredstev. Rezervacije so bile oblikovane v postopku lastninjenja iz naslova rezervacij za ekologijo, na dan 01.01.2006 za odpravnine in jubilejne nagrade po SRS 10, konec leta 2010 v višini 5 milijonov € za sanacijo odlagališča Bukovžlak in ob polletju 2011 v višini 5 milijonov € za uničenje nizkoradioaktivnih odpadkov ter 7 milijonov € za sanacijo pregradnega telesa deponije Za Travnik konec leta 2011. Druge rezervacije in rezervacije po SRS 10 se v relevantnem obdobju niso pomembno spremenile. DPČR so se povečale za 7 % zaradi povečanja obračunanih neplačanih obveznosti za ZPIZ.

Finančne in poslovne obveznosti so se glede na stanje ob koncu predhodnega leta povečale za 25,6 odstotkov. Dolgoročne obveznosti predstavljajo 17,4 % vseh finančnih in poslovnih obveznosti. Stopnja bruto zadolženosti podjetja znaša 24,1 %, v primerjavi s stanjem na dan 31.12.2011, ko je znašala 20,4 %, se je povečala za 3,7 odstotne točke.

NEREVIDIRANO POLLETNO POROČILO

CINKARNA Celje, d.d.

OBDOBJE: 01.01.2012 DO 30.6.2012

Kratkoročne in dolgoročne finančne obveznosti znašajo na dan 30.6.2012 natančno 37.948.819 €, kar je za 79,5 odstotkov (oziroma 16,8 milijonov €) več kot konec leta 2011. Dramatično povečanje je posledica oblikovanih 12,2 milijonov € kratkoročnih finančnih obveznosti vezanih na izplačilo dividend. Stopnja finančne zadolženosti podjetja torej znaša 18 % ter se je v šestih mesecih leta 2012 povečala za 7,3 odstotne točke. Slabih 68 % finančnega dolga se nanaša na bančni dolg, ostalo so pretežno obveznosti za izplačilo dividend. Bančni dolg podjetja se je povečal za 4,6 milijonov €.

Kratkoročne poslovne obveznosti so se v obravnavanem obdobju znižale za 33 %. Kratkoročne poslovne obveznosti do dobaviteljev so na zadnji dan junija znašale 10,5 milijonov € in znižale za 7,8 %. Druge kratkoročne poslovne obveznosti pa so se znižale za 70,7 %, zaradi plačanega DDPO. Zajemajo pa obveznosti do zaposlencev v višini 1,8 milijona € ter obveznosti do države in obresti za posojila.

KPČR zajemajo vnaprej vračunane obveznosti, in sicer za neizkoriščene dopuste in nadure, za še neizplačano nagrado, za prispevek za ekološka povračila in takse ter za provizije.

TVEGANJA DELOVANJA PODJETJA in NJIHOVO UPRAVLJANJE

Tveganja delovanja podjetja in njihovo upravljanje

Cinkarna Celje, d.d. je zaradi širine, razvejanosti in kompleksnosti poslovanja ter zaradi narave panog v katerih posluje, izpostavljena različnim tveganjem. Sistem opredeljevanja, sistematizacije in strategije obvladovanja teh tveganj je vzpostavljen na ravni relevantnih ravni. V osnovi razmejujemo:

- a. Tveganja operativne ravni.
- b. Ključna tveganja delovanja podjetja.

a. Tveganja operativne ravni

Tveganja operativne ravni so parcialna tveganja, negotovosti in nevarnosti, ki so tako rekoč standardna oziroma immanentna specifičnim poslovnim procesom in s tem vsem poslovnim organizacijam. Z njimi se podjetje permanentno srečuje, torej so le-ta z vidika možnosti nastanka zelo verjetna (vsakdanja). Obvladujemo jih s predpisanimi postopki in procedurami, ki jih urejajo interni pravilniki, organizacijski predpisi in navodila za delo, združeni v integrirani sistem vodenja (po sistemu vodenja ISO).

b. Ključna tveganja delovanja podjetja

Ključna tveganja delovanja podjetja so tveganja, ki temeljno določajo poslovni in finančni položaj ter njegovo poslovno in finančno izpostavljenost. Skrbnik zaznavanja, opredeljevanja in ustreznega ukrepanja ključnih tveganj delovanja je neposredno Uprava podjetja. Odgovornost posameznega člana Uprave glede posameznih področij tveganj je opredeljena z njegovimi pristojnostmi. Člani Uprave preverjajo, pregledujejo, opredeljujejo in sprožajo ukrepe obvladovanja tveganj sprotno (to je ob nastanku), cel sistem pa integralno ovrednotijo enkrat na četrletje ter ga v okviru rednega poročanja razkrijejo javnosti skladno z zakonodajo (ZTFI), to je enkrat na polletje (če za to obstajajo zakonske podlage, tudi pogosteje). Temeljna tveganja delovanja podjetja razmejujemo na sledeče osnovne skupine:

- I. Prodajna tveganja.
- II. Proizvodna tveganja.
- III. Finančna tveganja.
- IV. Tveganja prostorske in okoljske zakonodaje.

V nadaljevanju so, znotraj vsake osnovne skupine, opredeljena specifična tveganja. Glede posameznega tveganja je opredeljena še možnost nastanka škodnih dogodkov, potencial škode in način njihovega obvladovanja.

Sistem je opredeljen in aktualiziran na stanje in pričakovanja prevladujoča v času nastanka tega poročila.

NEREVIDIRANO POLLETNO POROČILO

CINKARNA Celje, d.d.

OBDOBJE: 01.01.2012 DO 30.6.2012**I. Prodajna tveganja**

Tveganje prodaje izdelkov	Verjetnost nastanka	Višina škode
	visoka	visoka
Opredelitev	Tveganje povezano z možnostjo in sposobnostjo uspešne prodaje izdelkov na ciljnih trgih. Nanaša se na naraščanje pogajalske moči kupcev, konjunktorno (ne)stabilnost trgov, naraščanje moči konkurentov (zaradi kapitalskih koncentracij) in ustreznost elementov lastnega tržnega miksa (cena, izdelek, trg, promocija). Tveganje se je izrazito povečalo na področju prodaje pigmenta titanovega dioksida, zaradi 20 % padca svetovne porabe, potencial škode je največji zaradi trenda hitrega zniževanja povprečnih prodajnih cen.	
Obvladovanje	Tveganje omejujemo s širjenjem prodajne mreže, diverzifikacijo in krajšanjem prodajnih poti, razvojem novih izdelkov, ki omogočajo vstop na nove trge in panoge. S sistematičnim spremljanjem in »benchmark« analizami relevantnih panog (konkurentov in kupcev), povečevanjem deleža direktne prodaje in uvedbo standardov na področju obvladovanja kakovosti, varnosti, okolja in zdravja. Tveganje obvladujemo tudi s strateškim vzdrževanjem tako imenovanih kompenzacijskih trgov (ZDA, Bližnji / Srednji Vzhod), kamor lahko usmerimo presežke neprodanih količin.	
Tveganje nabave surovin in energije	Verjetnost nastanka	Višina škode
	visoka	visoka
Opredelitev	Podjetje je v precejšnji meri odvisno od nabave kakovostnih in cenovno ustreznih surovin in energije. Gre za surovine globalnega značaja, predvsem titanonosne rude, cink, aluminij in žveplo. Pogajalska moč dobaviteljev je visoka (s trendom naraščanja). <u>Tveganje je občutno glede cen in vse bolj tudi razpoložljivosti. Tveganje se bo na področju titanonosnih rud v letih 2012 in 2013 bistveno povečalo in nedvomno tudi negativno vplivalo na donosnost podjetja.</u> Tveganje na področju energentov je pomembno zaradi trenda hitre rasti cen (v prihodnjih letih predvsem zemeljskega plina oziroma nafte).	
Obvladovanje	Tveganje obvladujemo z iskanjem in vrednotenjem alternativnih surovinskih virov (katalogi verificiranih alternativnih surovin in dobaviteljev). Ciljno usmerjeno gradimo dolgoročne in stabilne partnerske odnose. Razvijamo infrastrukturo, informacijske sisteme, tehnologije in proizvode s katerimi želimo omejiti uporabo kritičnih surovin, zmanjšati odvisnost od posameznih dobaviteljev ter omejiti tveganje volatilnosti nabavnih cen. Na področju energentov (in surovin) sklepamo (kjer je to mogoče) dolgoročne nabavne pogodbe s fiksnimi cenami, uravnovežujemo strukturo porabe posameznih energentov, izvajamo energetskega menedžment in izvajamo stalne ukrepe/projekte optimiranja rabe energije (ORE).	
Tveganje makro razmer na ciljnih gospodarskih prostorih	Verjetnost nastanka	Višina škode
	visoka	nizka
Opredelitev	Glede na to, da deluje podjetje geografsko neomejeno, je izpostavljeno tudi tveganju sprememb regionalnih in globalnih makroekonomskih pogojev, politično/varnostnih razmer in celo škodnim klimatskim dogodkom.	

NEREVIDIRANO POLLETNO POROČILO**CINKARNA Celje, d.d.****OBDOBJE: 01.01.2012 DO 30.6.2012**

Obvladovanje	Tveganje omejujemo z osredotočenjem na relativno varne in stabilne trge znotraj EU+ (več kot 80 % prodaje), prodaja izven meja EU+ pa je razporejena po širokem portfelju trgov kot so: ZDA, Bližnji/Srednji in Daljni Vzhod. Razvijamo uravnoteženo prodajno strukturo z vidika tveganj/donosov. Vzdržujemo tudi optimalni obseg tako imenovanih kompenzacijskih trgov. Ob tem redno spremljamo makroekonomske napovedi in projekcije ter ustrezno prilagajamo svojo poslovno politiko. Strateško znižujemo obvladljiva tveganja (npr. finančna), da bi lahko povečali kompenzacijsko sposobnost pri objektivnih tveganjih globalnega ekonomskega prostora.
--------------	--

II. Proizvodna tveganja

Tveganja razpoložljivosti delovnih sredstev	Verjetnost nastanka	Višina škode
	srednja	visoka
Opredelitev	Cinkarna Celje, d.d. je kapitalsko intenzivno podjetje, hkrati s tem pa gre za predelovalno industrijo z velikim deležem kontinuiranih procesov. V glavnem gre z vidika obremenitev in izrabe delovnih sredstev za izredno neugodne razmere (kemijsko agresivne substance, visoke temperature, pritiski...).	
Obvladovanje	Tveganje omejujemo s sistemom strokovno domišljenega/odlično organiziranega preventivnega in kurativnega vzdrževanja. Kot že omenjeno je poseben poudarek namenjen preventivnemu vzdrževanju – po stanju, ki implicira odlično tehnično diagnostiko.	
Tveganje nastanka nesreč, požarov, nenadzorovanih izpustov snovi v okolje in nesreč pri delu	Verjetnost nastanka	Višina škode
	srednja	visoka
Opredelitev	Kemijsko predelovalna in metalurška panoga implicira tveganje nastanka tovrstnih nesreč.	
Obvladovanje	Tveganje obvladujemo s sistematičnim vrednotenjem vplivov na okolje, periodičnimi ocenami požarne ogroženosti in sistematiziranjem delovnih mest glede na oceno tveganj. Na področju omejevanja vplivov na okolje smo sistematično uvedli evropske okoljevarstvene standarde z uveljavljanjem načel »Programa odgovornega ravnanja«, kontinuirano harmoniziramo svoje delovanje z zahtevami IPPC direktive in načel BAT. Glede požarne varnosti imamo organizirano lastno gasilsko enoto, hkrati pa je podjetje ustrezno požarno zavarovano. Na področju delovnih nesreč imamo organizirano štabno službo, ki skrbi za nadzor in kontrolo spoštovanja pravil in ukrepov varnosti pri delu. Izvajamo redna usposabljanja in izobraževanja zaposlenih. Podjetje je zavarovano za odškodninsko odgovornost. Z zunanji izvajalci sklepamo pisne sporazume in jih izobražujemo. Uvedli smo navodila za delo za izvajanje vzdrževalnih posegov v smislu požarne preventive, preprečevanja nesreč in izboljševanja čistoče v delovnem okolju. Že od leta 2009 imamo vpeljana in s strani pooblaščenice institucije potrjena sistema ravnanja z okoljem ISO 14001 in ravnanja z varnostjo in zdravjem BS OHSAS 18001. Del podjetja potrjuje okoljsko skladnost tudi z vpisom v register EMAS na Ministrstvu za okolje in prostor. Narejena sta tudi pregled tveganj ter načrt zaščite in reševanja.	

NEREVIDIRANO POLLETNO POROČILO

CINKARNA Celje, d.d.

OBDOBJE: 01.01.2012 DO 30.6.2012**III. Finančna tveganja**

Tveganje obrestnih mer	Verjetnost nastanka	Višina škode
	srednja	nizka
Opredelitev	Kljub nadaljevanju procesa zniževanja finančne zadolženosti (do bank trenutno 12,2 % vseh virov) je podjetje še vedno izpostavljeno tveganju dviga obrestnih mer na denarnem trgu. Posebno velja to za prihodnja leta, ker so trenutno ključne (ECB, FED) in referenčne obrestne mere še vedno na nizkih ravneh.	
Obvladovanje	Tveganje omejujemo s selektivno uporabo instrumentov obrestne zamenjave (IRS) in fiksne obrestne mere (FFRA). Zavarovanju obrestnih mer posvečamo posebno pozornost pri sklepanju dolgoročnih kreditnih pogodb, za zavarovanje se odločamo na podlagi trendov ključnih obrestnih mer ECB in FED. Obrestne mere kratkoročnih obveznosti zavarujemo (ali tudi ne) na podlagi aktualnih ocen kratkoročnega tveganja.	
Valutno tveganje	Verjetnost nastanka	Višina škode
	srednja	srednja
Opredelitev	Cinkarna Celje, d.d. nabavlja in prodaja na svetovnem trgu, zato je izpostavljena tudi tveganju razvoja neugodnih medvalutnih razmerij. Predvsem gre za valutno razmerje €/\$. Ker se glavna prodaja vrši v evrih, je izpostavljenost pereča predvsem pri dolarski nabavi titanonosnih rud.	
Obvladovanje	Tveganje neugodnih sprememb tečaja \$ omejujemo na dva načina, del izpostavljenosti pokrivamo s poslovnim »hedgingom«, to je valutnim usklajevanjem prodaje in nabave, nepokrito razliko pa, če presoja izpostavljenosti tako narekuje, s sklenitvijo terminskih pogodb za nakup dolarjev.	
Kreditno tveganje	Verjetnost nastanka	Višina škode
	srednja	srednja
Opredelitev	Je tveganje možne neizpolnitve pogodbenih obveznosti kupcev, kar pomeni, da kupci zamujajo oziroma ne plačajo svojih zapadlih obveznosti. Tveganje je omejeno, saj poslujemo pretežno z dolgoletnimi partnerji, ki so pogosto znana tradicionalna evropska industrijska podjetja z visoko boniteto. V recesijskem obdobju opažamo, da se je plačilna nedisciplina v Sloveniji in na Balkanu izjemno poslabšala, v prihodnjem obdobju pričakujemo na tem področju zaostrovanje težav.	
Obvladovanje	Tveganje omejujemo z razvijanjem dolgoročnih partnerskih odnosov, koncentriranjem prodaje zanesljivim kupcem, periodičnim spremljanjem in preverjanjem poslovnega zdravja svojih kupcev. Organiziranim oddelkom za dinamično spremljanje ročnosti odprtih terjatev, stanja zapadlih terjatev ter njihovo izterjavo. Pri mediaciji, sodni in izvensodni izterjavi sodelujemo tudi z zunanjimi ponudniki tovrstnih storitev. Posamično uporabljamo instrumente zavarovanja plačil (avansiranje, menično jamstvo, dokumentarni akreditiv, bančna garancija in dokumentarni inkaso).	

NEREVIDIRANO POLLETNO POROČILO

CINKARNA Celje, d.d.

OBDOBJE: 01.01.2012 DO 30.6.2012**IV. Tveganja prostorske in okoljske zakonodaje**

Sanacija odlagališča nenevarnih odpadkov Bukovžlak	Verjetnost nastanka	Višina škode
	visoka	visoka
Opredelitev	V zadnjem četrletju 2010 je Uprava sprejela odločitev, da se zaradi visokih finančnih obremenitev in omejene razpoložljivosti/zmogljivosti odlagališča nenevarnih odpadkov Bukovžlak omenjeno odlagališče izvzame iz vloge za OVD in da se takoj sproži postopek njegovega zapiranja. Postopek zapiranja bo skladno s predpisi zaključen v treh letih, zahteval pa bo obsežna zemeljska/gradbena dela in s tem visoke stroške.	
Obvladovanje	V breme poslovnega izida 2010 smo oblikovali okoljsko rezervacijo v višini 5 milijonov €. Pripravljena je projektna dokumentacija za izvedbo sanacije. Izvedba bo mogoča po pridobitvi soglasij in gradbenega dovoljenja. Za slednje je predhodno potrebno pridobiti s strani lastnika zemljišč t.i. pravico graditi. Postopki so v teku.	
Potrditev Občinskega podrobnega prostorskega načrta (OPPN)	Verjetnost nastanka	Višina škode
	srednja	visoka
Opredelitev	Za področje Cinkarne Celje, d.d. še vedno velja prostorski načrt iz leta 1971. Vse spremembe v prostoru, ki so bile narejene zaradi različnih potreb, zato nimajo potrebne formalne podlage. Cinkarna Celje, d.d. poskuša pridobiti nov OPPN že od začetka devetdesetih let prejšnjega stoletja. Nasprotovanja civilnih iniciativ ter nenehno spreminjajoča se prostorska zakonodaja pa realizacijo zavirajo. Podjetju je s tem onemogočena ureditev dokumentacije za nekatere obstoječe objekte ter kakršna koli nova investicijska dejavnost (razvoj).	
Obvladovanje	Podjetje izvaja vse potrebne in možne aktivnosti, ki jih narekujejo nenehne spremembe zakonodaje. S komisijo, ki jo je sestavila Mestna občina Celje in jo sestavljajo člani Mestnega sveta, člani Civilnih iniciativ, strokovni sodelavci Mestne občine ter predstavnik Cinkarne Celje, d.d., smo uskladili predlog odloka. MOC je kot predlagatelj poslal osnutek odloka v potrditev na MKO. Po pridobitvi mnenja MKO bo lahko steklo potrjevanje OPPN na Mestnem svetu.	
Cevovod za črpanje nevtralizata na odlagališče Za Travnik	Verjetnost nastanka	Višina škode
	nizka	visoka
Opredelitev	Za črpanje nevtralizata na odlagališče Za Travnik ima podjetje samo en funkcionalen cevovod. Cevovod je star in poddimenzioniran. V primeru puščanj je potrebna zaustavitev proizvodnje titanovega dioksida. Dosedanja puščanja smo uspeli sanirati v zadovoljivo kratkih rokih, zato tveganje še vedno ocenjujemo kot nizko. Se bo pa z leti večalo.	
Obvladovanje	Vodimo projekt izgradnje novega cevovoda. Postopek je sicer dolgotrajen in zaradi prehoda čez veliko zemljiških parcel težaven. Čez področje odlagališča nenevarnih odpadkov Bukovžlak in visoko pregrado v Bukovžlaku so dela že v teku.	

NEREVIDIRANO POLLETNO POROČILO

OBDOBJE: 01.01.2012 DO 30.6.2012

CINKARNA Celje, d.d.

Spremembe direktive IED - Industrial Emissions Directive (prej IPPC) in posledično novo okoljevarstveno dovoljenje	Verjetnost nastanka	Višina škode
		visoka
Opredelitev	Z evropsko uredbo IED, ki predpisuje dovoljene emisije obratov večjega tveganja za onesnaženje okolja, se zahteve glede vplivov na okolje dodatno zaostrojujejo. Spremembe se nas tičejo najprej na področju emisij prahu. Potrebne bodo kontinuirane meritve na večjih virih. Strožji bodo ukrepi ob prekoračitvah. Potrebna bo tudi uvedba monitoringa tal in podzemnih voda, kar se bo finančno odrazilo pri izvedbi piezometrov, kot letni strošek za izvedbo monitoringa in kot končni strošek za vzpostavitev ničelnega stanja v primeru zaprtja podjetja. Spremembe morajo biti v naš pravni red uvedene do 6.1. leta 2013, do 6.1. leta 2014 pa moramo pridobiti novo okoljevarstveno dovoljenje.	
Obvladovanje	Sistematično izvajamo vrsto preventivnih ukrepov, s katerimi nižamo emisije na najnižje tehnično možne vrednosti določene v NRT normah (NRT = najboljše razpoložljive tehnike). V teku je modeliranje, ki bo pokazalo kakšen je vpliv naših emisij na imisije v širšem okolju. Model bo tudi podlaga za izdajo Okoljevarstvenega dovoljenja za zrak oziroma morebitne zahtevane ukrepe.	
Razpoložljivost odlagališča titanove sadre	Verjetnost nastanka	Višina škode
	visoka	visoka
Opredelitev	Glede na projekcije je čas do suhe zapolnitve odlagališča Za Travnikom 10 do 15 let. Zapolnitev odlagališča pomeni zaustavitev proizvodnje titanovega dioksida.	
Obvladovanje	Obvladujemo postopek izločanja bele sadre (CEGIPS) iz nevtralizata. S tem je možno od 5 t odpadka na tono proizvoda izločiti do 3 t. Belo sadro že tržimo na področju cementarn. Razvijamo aplikacije za uporabo v kmetijstvu. Sklenjena je pogodba s proizvajalci gips plošč. Tehnično je možna proizvodnja mavca za gradbene namene. Za preostali 2 t rdeče sadre (RCGIPS) smo pridobili STS za zapolnjevanje in gradnjo nasipov. Za ugotavljanje kemijske sprejemljivosti tega materiala v omenjene namene smo v letu 2011 že zgradili mali tehnološki nasip ter začeli z gradnjo velikega tehnološkega nasipa. V teku so postopki za pridobitev dovoljenja uporabe rdeče sadre za izdelavo nepropustnega pokrova pri zapiranju odlagališča nenevarnih odpadkov Bukovžlak.	
Zagotavljanje stabilnosti pregradnih teles	Verjetnost nastanka	Višina škode
	majhna	visoka
Opredelitev	Pregradna telesa predstavljajo nevarnost ob porušitvi. Do nje lahko pride ob močnejšem potresu ali stoletnih poplavalah.	

NEREVIDIRANO POLLETNO POROČILO**CINKARNA Celje, d.d.****OBDOBJE: 01.01.2012 DO 30.6.2012**

Obvladovanje	Izvajamo redno vzdrževanje po navodilih strokovnjakov. Izdelani so projekti porušitvenega vala. Končana je investicija odvajanja zalednih voda na vzhodnem boku pregradnega telesa Za Travnik, kar bo močno pripomoglo k povečanju stabilnosti le-tega. Po določenem času opazovanja so predvideni tudi sanacijski ukrepi na tem pregradnem telesu. V ta namen smo v letu 2011 oblikovali rezervacijo v višini 7 mio €. Sanacija pregradnega telesa odlagališča nenevarnih odpadkov Bukovžlak je vključena v projekt zapiranja tega odlagališča. Ta projekt bo vključeval tudi izvedbo zaščitnih ukrepov za zmanjšanje ogroženosti lokalnih hiš in prebivalcev v primeru porušitvenega vala na odlagališču sadre Bukovžlak.	
Začasno skladiščenje nizkoradioaktivnih odpadkov	Verjetnost nastanka	Višina škode
	srednja	srednja
Opredelitev	V procesu proizvodnje titanovega dioksida nastajajo v manjši meri tudi nizkoradioaktivni odpadki. Njihov izvor je v rudi z aktivnostjo rahlo nad naravnim ozadjem. V procesu proizvodnje pride na določenih delih opreme do koncentracije radionuklidov, zato deli opreme po končani dobi uporabe zapadejo pod nizkoradioaktivne odpadke. Cinkarna Celje, d.d. ima za začasno skladiščenje dovoljenje URSJV do leta 2016. URSJV lahko v primeru kakršnih koli neskladnosti pri izvajanju postopka skladiščenja Cinkarni Celje, d.d. dovoljenje tudi odvzame.	
Obvladovanje	Izvajamo vse predpisane postopke nadzora in s tem preprečujemo možnost odvzema dovoljenja za začasno skladiščenje. V teku so formalni postopki za uničenje teh odpadkov, za kar smo ob polletnem rezultatu 2011 oblikovali tudi rezervacijo v višini 5 mio €.	
Okoljevarstveno dovoljenje za zrak	Verjetnost nastanka	Višina škode
	visoka	visoka
Opredelitev	Uredba o emisijah v zrak iz nepremičnih virov zahteva izdajo posebnega okoljevarstvenega dovoljenja za zrak. Kriterij za izdajo je nepreseganje 3% imisijske mejne vrednosti posameznih onesnaževal na celotnem območju vrednotenja. Osnovno območje vrednotenja je v našem primeru 5 km radij okoli podjetja.	
Obvladovanje	Skladno z zahtevami smo do junija 2011 oddali vlogo za pridobitev OVD za zrak. ARSO je konec leta 2011 zahteval dopolnitev vloge. Naročili smo dodatna merjenja in modeliranje, ki bo omogočilo definiranje pomembnih virov emisij ter možne načine ukrepanja v primeru preseganja postavljenih kriterijev.	
Okoljevarstveno dovoljenje po SEVESO direktivi	Verjetnost nastanka	Višina škode
	nizka	srednja
Opredelitev	Seveso direktiva zahteva za obrate, ki predstavljajo vir tveganja za nesrečo z nevarnimi snovmi, posebno okoljevarstveno dovoljenje. Cinkarna Celje, d.d. je s količinami uskladiščenih polproizvodov in proizvoda Modrega bakra, topil za PE Grafika in hidrazinom za Proizvodnjo žveplove kisline uvrščena med obrate manjšega tveganja, zato je rok za izdajo tega dovoljenja podaljšan na leto 2015.	
Obvladovanje	Skladno z zahtevami smo oddali vlogo, prejeli zahtevo za dopolnitev in izvedli tudi to.	

TEMELJI RAZVOJA in DRUŽBENA ODGOVORNOST

KADRI

Na dan 30.6.2012 je bilo v Cinkarni 1053 zaposlenih, kar pomeni, da se je glede na stanje konec leta 2011 znižalo za 10 zaposlenih, oz. za odstotek. Opazne pa so manjše spremembe v številu zaposlenih po posameznih poslovnih enotah.

Povprečno število zaposlenih je v prvih šestih mesecih leta 2012 znašalo 1059, kar je 6 zaposlenih manj, kot je znašalo povprečno število zaposlenih v enakem obdobju leta 2011 in za šest zaposlenih več, kot znaša planirano povprečno število zaposlenih v letu 2012.

Od leta 1985, ko je vodstvo družbe pričelo z dolgoročno restriktivno kadrovske strategijo, se je število zaposlenih zmanjšalo za 1374 zaposlenih oziroma za slabih 57 %.

Povprečni obseg odsotnosti zaposlenih z dela se je v obdobju I.-VI. 2012 v primerjavi z istim obdobjem preteklega leta povečal za 2,8 odstotne točke in je znašal 21,8 % (od tega predstavlja 5,6 odstotnih točk odsotnost zaradi bolezni). Odstotek bolezni je, glede na predhodno leto, nižji za 11 %.

NALOŽBE

Naložbe v prvih šestih mesecih smo izvajali skladno s planom in finančnimi zmožnostmi. Predvsem smo nadaljevali investicije začete v letu 2011:

- Čistilna linija za cink titanovo pločevino
- WG formulacija proizvoda Cuprablau
- Ureditev proizvodnje praškastih lakov glede na ATEX direktivo
- Cevovod za sadro
- Izgradnja proizvodno energetskega informacijskega sistema
- Prenova pakirnice 1 v PE TiO₂
- Skladiščne posode za pralno vodo.

RAZVOJNA DEJAVNOST

Razvojno dejavnost v letu 2012 spremljamo s tremi okvirnimi cilji.

I. Razviti nove izdelke, storitve

Razvojne aktivnosti potekajo na vseh 24 načrtovanih novostih, vendar pri treh ne sledijo zastavljenemu časovnemu planu.

Aktivnosti na vseh petih raziskovalnih projektih, ki so sofinancirani s strani ARRS, potekajo skladno s pričakovanji. Vsem partnerjem smo za izhodišče predali naš UF TiO₂ in na prvem projektu so že znani ter potrjeni prvi pozitivni rezultati uporabnosti našega materiala.

II. Izboljšati obstoječe izdelke

Načrtovane aktivnosti potekajo. Cilju doseči 33 izboljšav ustrezno sledimo.

Vse v laboratoriju razvite tipe UF TiO₂ smo uspešno proizvedli tudi v obratu na industrijski liniji za proizvodnjo UF TiO₂. Izvedli smo optimizacijo reoloških lastnosti UF TiO₂ ter izboljšali učinkovitost UV absorpcije površinsko obdelanih UF rutilov.

III. Uvesti trženje lani razvitih novih izdelkov

Planiran letni tržni delež novih izdelkov v prihodkih prodaje je 1,5%. Zaenkrat za zastavljenim ciljem zaostajamo. V SRR potekajo pospešene aktivnosti uvajanja oz. verifikacije novih izdelkov na osnovi UF TiO₂ na trg.

ZAGOTAVLJANJE KAKOVOSTI

Na področju zagotavljanja kakovosti proizvodov smo si zastavili cilj povečanje stabilnosti ključnih kakovostnih parametrov in skladno s tem čim manjše odstopanje vrednosti od centra postavljenega normativa. To izražamo z merilom Cpk. V prvih šestih mesecih posamezne in skupne Cpk vrednosti še ne odražajo želenega stanja, so pa sproženi potrebni ukrepi.

RAVNANJE Z OKOLJEM

Pri definiranju okvirnih ciljev podjetja, ki zagotavljajo nenehno izboljševanje, smo na področju okolja postavili štiri letne cilje:

I. Zmanjšati specifično porabo energije

Cilja ne dosegamo, zaradi znižanega obsega proizvodnje.

II. Zmanjšati količino odloženih nenevarnih odpadkov

Cilj dosegamo, kajti precej se je zmanjšala količina odložene titanove sadre, zmanjšala pa se je tudi količina odpadne sadre iz PE Grafika.

III. Zmanjšati emisijo prahu

Vseh rezultatov za ovrednotenje cilja za celotno polletno obdobje še ni na razpolago. Vendar iz rezultatov izvedenih monitoringov ocenjujem, da bomo cilj dosegli.

IV. Zmanjšati količino organskih snovi

Cilj dosegamo le delno v PE Grafika.

Z izpolnjenimi obveznostmi za leto 2010 smo ponovno pridobili pravico do uporabe loga odgovornega ravnanja POR (CEFIC) do marca 2013. Do konca junija smo oddali že novo poročilo POR za leto 2011.

V prvem polletju 2012 smo na Agencijo za okolje prijavi 2 spremembi Okoljevarstvenega dovoljenja.

V tem letu smo imeli skupaj 8 inšpekcijskih pregledov, 7 s področja okolja (1 na lokaciji v Mozirju, 6 na lokaciji v Celju) in 1 pregled s področja kemikalij. En inšpekcijski pregled je bil izredni (nenapovedan) z izvajanjem monitoringa odpadnih vod s strani izvajalcev, ki jih je izbrala inšpektorica. Večjih nepravilnosti ni bilo. Izdano je bilo eno opozorilo.

Glede na zakonodajne zahteve so bila pripravljena in v roku oddana vsa poročila o monitoringih za leto 2011. Preseganj mejnih vrednosti ni bilo, razen na dveh merilnih mestih emisije snovi v zrak. Za omenjeno preseganje so bili sprejeti ukrepi na Letnem vodstvenem pregledu.

V Službi za varstvo okolja so prejeli 5 pritožb oziroma vprašanj javnosti. Vse so se nanašale na pojav smradu v okolici, ki pa ga nismo mogli povezati z dogajanjem v naši proizvodnji.

Izvedena je bila obnovitvena zunanja presoja po standardu ISO 14001 in uredbi EMAS.

VARNOST IN ZDRAVJE

Število poškodb pri delu je na obvladljivi ravni. Trudimo se, da s pospeševanjem aktivnosti na sistemu prepoznavanja dogodkov čim bolj skrbimo za zdravje zaposlenih in obvladovanje poškodb na minimalnem možnem nivoju.

Na področju varnosti in zdravja imamo tri letne okvirne cilje:

- I. **Znižati faktor pogostnosti in resnosti poškodb pri delu**
Cilj dosegamo.
- II. **Povečati implementacijo rešenih »skoraj dogodkov« iz posameznih organizacijskih enot na celo podjetje**
Cilju uspešno sledimo.
- III. **Organiziranje in izvajanje promocije zdravja zaposlenih**
V obdobju januar-junij smo organizirali 6 promocij zdravja (zdrav zajtrk, popust v zdraviliščih pri rekreaciji zaposlenih, prikaz kratkih animiranih filmov na temo varnega in zdravega dela v glavni jedilnici, sodelovanje pri informiranju zaposlenih in promociji zdravja v programu SVIT, kontrole sladkorja in maščob v krvi, izdelava navodil za zdravo prehrano pri povišanih maščobah v krvi).

NEREVIDIRANO POLLETNO POROČILO

CINKARNA Celje, d.d.

OBDOBJE: 01.01.2012 DO 30.6.2012

POVZETEK RAČUNOVODSKEGA POROČILA

IZKAZ POSLOVNEGA IZIDA

	2012	2011	Ind. 12/11
			v €
1. Čisti prihodki od prodaje	94.776.104	94.694.585	100
- čisti prihodki iz prodaje na domačem trgu	12.882.587	12.642.128	102
- čisti prihodki iz prodaje na tujem trgu	81.893.517	82.052.457	100
2. Sprememba vrednosti zalog proizvodov in nedokončane proizvodnje	-1.099.324	-2.167.175	51
3. Usredstveni lastni proizvodi in lastne storitve	1.267.372	1.464.242	87
4. Drugi poslovni prihodki (s prevrednotovalnimi poslovnimi prihodki)	219.509	176.168	125
5. Stroški blaga, materiala in storitev	55.021.239	57.427.562	96
a) Nabavna vred. prodanega blaga in materiala ter stroški porab. materiala	49.540.099	47.178.596	105
b) Stroški storitev	5.481.140	10.248.966	53
6. Stroški dela	15.107.428	15.245.580	99
a) Stroški plač	10.819.628	11.092.247	98
b) Stroški socialnih zavarovanj	834.403	857.411	97
c) Stroški pokojninskih zavarovanj	1.178.407	1.224.216	96
č) Drugi stroški dela	2.274.990	2.071.706	110
7. Odpisi vrednosti	6.400.957	5.957.426	107
a) Amortizacija	6.118.471	5.912.344	103
b) Prevrednotovalni poslovni odhodki pri neopredmet. sred. in opredmet.OS	62.739	32.902	191
c) Prevrednotovalni poslovni odhodki pri obratnih sredstvih	219.747	12.180	1804
8. Drugi poslovni odhodki	412.047	974.244	42
Poslovni izid iz poslovanja	18.221.990	14.563.008	125
9. Finančni prihodki iz deležev	14	10.526	-
č) Finančni prihodki iz drugih naložb	14	10.526	-
10. Finančni prihodki iz danih posojil	156.938	76.889	204
b) Finančni prihodki iz posojil, danih drugim	156.938	76.889	204
11. Finančni prihodki iz poslovnih terjatev	261.337	246.037	106
b) Finančni prihodki iz poslovnih terjatev do drugih	261.337	246.037	106
12. Finančni odhodki iz oslabitve in odpisov finančnih naložb	829.776	257	-
13. Finančni odhodki iz finančnih obveznosti	520.464	1.011.854	51
b) Finančni odhodki iz posojil, prejetih od bank	520.464	1.011.854	51
14. Finančni odhodki iz poslovnih obveznosti	202.832	259.849	78
b) Finančni odhodki iz poslov. obveznosti do dobaviteljev in menič. Obvez.	149.437	8.616	1734
c) Finančni odhodki iz drugih poslovnih obveznosti	53.395	251.233	21
15. Drugi prihodki	41.508	9.436	440
16. Drugi odhodki	14.982	4.814	311
Poslovni izid pred obdavčitvijo	17.113.733	13.629.122	126
17. Davek iz dobička	3.080.472	3.104.634	99
18. Odloženi davki	-207.381	500.000	-
19. Čisti poslovni izid obračunskega obdobja	13.825.880	11.024.488	125

NEREVIDIRANO POLLETNO POROČILO

CINKARNA Celje, d.d.

OBDOBJE: 01.01.2012 DO 30.6.2012

BILANCA STANJA

v €

	30.6.2012	30.6.2011	Indeks 12/11
SREDSTVA	210.473.164	196.678.082	107
A. Dolgoročna sredstva	124.986.553	129.312.245	97
I. Neopredmetena sredstva in dolgoročne AČR	3.372.698	3.567.084	95
1. Dolgoročne premoženjske pravice	3.091.883	3.293.555	94
4. Dolgoročno odloženi stroški razvijanja	280.815	267.333	105
5. Druge dolgoročne aktivne časovne razmejitve	0	6.196	0
II. Opredmetena osnovna sredstva	116.267.401	119.564.127	97
1a. Zemljišča	8.618.818	8.618.818	100
1b. Zgradbe	45.848.496	46.904.909	98
2. Proizvajalne naprave in stroji	54.312.447	57.264.197	95
3. Druge naprave in oprema	39.041	40.211	97
4a. Opredmetena osnovna sredstva v gradnji in izdelavi	6.453.462	6.296.802	102
4b. Predujmi za pridobitev opredmetenih osnovnih sredstev	995.137	439.190	227
IV. Dolgoročne finančne naložbe	2.327.500	4.019.713	58
1c. Druge delnice in deleži	2.313.431	3.984.611	58
2b. Dolgoročna posojila drugim	14.069	35.102	40
V. Dolgoročne poslovne terjatve	336.389	0	-
2. Dolgoročne poslovne terjatve do kupcev	336.389	0	-
VI. Odložene terjatve za davek	2.682.565	2.161.321	124
B. Kratkoročna sredstva	85.346.459	67.263.449	127
II. Zaloge	29.863.978	20.903.407	143
1. Material	13.485.348	13.604.021	99
2. Nedokončana proizvodnja	3.619.197	2.150.539	168
3. Proizvodi in trgovsko blago	12.122.109	4.494.416	270
4. Predujmi za zaloge	637.324	654.431	97
III. Kratkoročne finančne naložbe	0	500.148	0
2b. Kratkoročna posojila drugim	0	500.148	0
IV. Kratkoročne poslovne terjatve	35.750.009	38.020.663	94
2. Kratkoročne poslovne terjatve do kupcev	33.559.407	35.305.847	95
3. Kratkoročne poslovne terjatve do drugih	2.190.602	2.714.816	81
V. Denarna sredstva	19.732.472	7.839.231	252
C. Kratkoročne aktivne časovne razmejitve	140.152	102.388	137

NEREVIDIRANO POLLETNO POROČILO

CINKARNA Celje, d.d.

OBDOBJE: 01.01.2012 DO 30.6.2012

v €

	30.6.2012	30.6.2011	Indeks 12/11
OBVEZNOSTI DO VIROV SREDSTEV	210.473.164	196.678.082	107
A. Kapital	128.695.539	113.911.735	113
I. Vpoklicani kapital	20.396.244	20.396.244	100
1. Osnovni kapital	20.396.244	20.396.244	100
II. Kapitalske rezerve	44.284.976	44.284.976	100
III. Rezerve iz dobička	48.822.882	36.073.725	135
1. Zakonske rezerve	16.931.435	16.931.435	100
2. Rezerve za lastne delnice	238.926	238.926	100
3. Lastne delnice	-238.926	-238.926	100
5. Druge rezerve iz dobička	31.891.447	19.142.290	167
IV. Presežek iz prevrednotenja	-104.327	1.224.420	-
V. Preneseni čisti dobiček iz prejšnjih let	1.469.884	907.882	162
VI. Čisti poslovni izid poslovnega leta	13.825.880	11.024.488	125
B. Rezervacije in dolgoročne pasivne časovne razmej.	29.051.512	21.973.063	132
1. Rezervacije za pokojnine in podobne obveznosti	3.605.255	3.361.657	107
2. Druge rezervacije	24.273.609	17.785.988	136
3. Dolgoročne pasivne časovne razmejitve	1.172.648	825.418	142
C. Dolgoročne obveznosti	8.836.363	7.982.691	111
I. Dolgoročne finančne obveznosti	8.836.363	7.690.909	115
2. Dolgoročne finančne obveznosti do bank	8.836.363	7.690.909	115
III. Odložene obveznosti za davek	0	291.782	0
Č. Kratkoročne obveznosti	41.921.492	50.996.366	82
II. Kratkoročne finančne obveznosti	29.112.456	33.631.569	87
2. Kratkoročne finančne obveznosti do bank	16.854.545	30.011.328	56
4. Druge kratkoročne finančne obveznosti	12.257.911	3.620.241	339
III. Kratkoročne poslovne obveznosti	12.809.036	17.364.797	74
2. Kratkoročne poslovne obveznosti do dobaviteljev	10.523.493	11.947.428	88
4. . Kratkoročne poslovne obveznosti na podlagi predumov	3.019	2.753	110
5. Druge kratkoročne poslovne obveznosti	2.282.524	5.414.616	42
D. Kratkoročne pasivne časovne razmejitve	1.968.258	1.814.227	108

NEREVIDIRANO POLLETNO POROČILO

CINKARNA Celje, d.d.

OBDOBJE: 01.01.2012 DO 30.6.2012**IZKAZ VSEOBSEGAJOČEGA DONOSA**

Izkaz vseobsegajočega donosa za leti 2012 in 2011 je izdelan skladno s SRS 25.

		30.6.2012	30.6.2011	v € Indeks 12/11
19.	Čisti poslovni izid tekočega obdobja	13.825.880	11.024.488	125
20.	Spremembe presežka iz prevrednotenja NOS in OOS		0	-
21.	Spremembe presežka iz prevrednotenja FS, razpol.za prodajo	-563.762	-575.533	98
	Vpliv odloženih davkov - sprem.iz prevred.FS razpol.za prodajo	108.243	115.107	94
22.	Dobički in izgube, ki izhajajo iz prevedbe računovodskih izkazov podjetij v tujini (vpliv sprememb deviznih tečajev)		0	-
23.	Druge sestavine vseobsegajočega donosa		0	-
24.	Celotni vseobsegajoči donos obračunskega obdobja	13.370.361	10.564.062	127
	(19+20+21+22+23)			

NEREVIDIRANO POLLETNO POROČILO

CINKARNA Celje, d.d.

OBDOBJE: 01.01.2012 DO 30.6.2012

IZKAZ GIBANJA KAPITALA

Izkaz gibanja kapitala v letu 2012

v €

	Osnovni kapital	Kapital. rezerve	Rezerve iz dobička				Presežek iz prevrednotenja	Preneseni čisti poslovni izid	Čisti dobiček poslovnega leta	Skupaj kapital
			Zakonske rezerve	Rezerve za lastne delnice	Lastne delnice	Druge rezerve iz dobička				
			I/1	II	III/1	III/2				
A. Stanje 1. januarja 2012	20.396.244	44.284.976	16.931.435	238.926	-238.926	31.891.447	351.192	13.657.038	0	127.512.332
B1. Spremembe lastniškega kapitala - transakcije z lastnik								12.187.155		12.187.155
g) Izplačilo dividend								12.187.155		12.187.155
h) Izplačilo nagrad organom vodenja in nadzor. svetu										
B2. Celotni vseobsegajoči donos poročev. obdobja							-455.519		13.825.880	13.370.361
a) Vnos čistega poslovnega izida poročevalskega obdobja									13.825.880	13.825.880
č) Spremembe presežka iz prevrednotenja finan.naložb							-455.519			-455.519
B3. Spremembe v kapitalu						0			0	0
b) Razporeditev čistega dobička po sklepu Uprave in NS										0
C. Stanje 30. junija 2012	20.396.244	44.284.976	16.931.435	238.926	-238.926	31.891.447	-104.327	1.469.884	13.825.880	128.695.539

Izkaz gibanja kapitala v letu 2011

v €

	Osnovni kapital	Kapital. rezerve	Rezerve iz dobička				Presežek iz prevrednotenja	Preneseni čisti poslovni izid	Čisti dobiček poslovnega leta	Skupaj kapital
			Zakonske rezerve	Lastne delnice	Rezerve za lastne delnice	Druge rezerve iz dobička				
			I/1	II	III/1	III/3				
A. Stanje 1. januarja 2011	20.396.244	44.284.976	16.931.435	-238.926	238.926	19.142.290	1.684.846	4.442.157	0	106.881.948
B1. Spremembe lastniškega kapitala - transakcije z lastnik								3.534.275		3.534.275
g) Izplačilo dividend								3.534.275		3.534.275
h) Izplačilo nagrad organom vodenja in nadzor. svetu										
B2. Celotni vseobsegajoči donos poročev. obdobja							-460.426		11.024.488	10.564.062
a) Vnos čistega poslovnega izida poročevalskega obdobja									11.024.488	11.024.488
č) Spremembe presežka iz prevrednotenja finan.naložb							-460.426			-460.426
B3. Spremembe v kapitalu						0			0	0
b) Razporeditev čistega dobička po sklepu Uprave in NS										0
C. Stanje 30. junija 2011	20.396.244	44.284.976	16.931.435	-238.926	238.926	19.142.290	1.224.420	907.882	11.024.488	113.911.735

NEREVIDIRANO POLLETNO POROČILO

OBDOBJE: 01.01.2012 DO 30.6.2012

CINKARNA Celje, d.d.

IZKAZ DENARNIH TOKOV

v €

	30.6.2012	30.6.2011	Ind. 12/11
A. DENARNI TOKOVI PRI POSLOVANJU			
a) Čisti poslovni izid	13.825.880	11.024.488	125
Poslovni izid pred obdavčitvijo	17.113.733	13.629.122	126
Davki iz dobička in drugi davki, ki niso zajeti v poslovnih odhodkih	3.287.853	2.604.634	126
b) Prilagoditve za	7.544.345	6.866.361	110
Amortizacijo +	6.118.471	5.912.344	103
Prevrednotovalne poslovne prihodke -	49.900	15.761	317
Prevrednotovalne poslovne odhodke +	282.486	45.082	627
Finančne prihodke brez finančnih prihodkov iz poslovnih terjatev -	156.952	87.415	180
Finančne odhodke brez finančnih odhodkov iz poslovnih obveznosti +	1.350.240	1.012.111	133
c) Spremembe čistih obr. sredst. (in ČR, rezervacij ter odloženih terjatev in obv. za davek) poslovnih postavk BS	-11.024.444	-382.943	2879
Začetne manj končne poslovne terjatve	-6.926.509	-7.721.991	90
Začetne manj končne aktivne časovne razmejitev (AČR)	31.421	374.307	8
Začetne manj končne odložene terjatve za davek	170.863	-497.812	-
Začetne manj končne zaloge	1.177.804	180.621	652
Končni manj začetni poslovni dolgovi	-6.402.367	1.321.649	-
Končne manj začetne pasivne časovne razmejitev (PČR) in rezervacije	996.070	6.077.577	16
Končne manj začetne obveznosti za odloženi davek	-71.726	-117.294	61
č) Prebitek prejemkov pri poslovanju ali prebitek izdatkov pri poslov. (a+b+c)	10.345.781	17.507.906	59
B. DENARNI TOKOVI PRI NALOŽBENJU			
a) Prejemki pri naložbenju	1.045.799	103.176	1014
Prejemki od dobljenih obresti in deležev v dobičku drugih, ki se nanašajo na naložb.	156.952	87.415	180
Prejemki od odtujitve opredmetenih osnovnih sredstev	49.900	15.761	317
Prejemki od odtujitve dolgoročnih finančnih naložb	823.632	0	-
Prejemki od odtujitve kratkoročnih finančnih naložb	15.315	0	-
b) Izdatki pri naložbenju	4.498.429	5.660.403	79
Izdatki za pridobitev neopredmetenih sredstev	48.046	131.090	37
Izdatki za pridobitev opredmetenih OS	4.450.383	5.041.455	88
Izdatki za pridobitev dolgoročnih finančnih naložb	0	11.059	-
Izdatki za pridobitev kratkoročnih finančnih naložb	0	476.799	-
c) Prebitek prejemkov pri naložbenju ali prebitek izdatkov pri naložbenju (a-b) ali (b-a)	-3.452.630	-5.557.227	62
C. DENARNI TOKOVI PRI FINANCIRANJU			
a) Prejemki pri financiranju	5.072.727	0	-
Prejemki od povečanja dolgoročnih finančnih obveznosti	5.072.727	0	-
b) Izdatki pri financiranju	1.683.808	10.403.600	16
Izdatki za dane obresti, ki se nanašajo na financiranje	1.350.240	1.012.111	133
Izdatki za odplačila kratkoročnih finančnih obveznosti	333.568	6.286.945	5
Izdatki za odplačila dolgoročnih finančnih obveznosti	0	3.104.544	-
c) Prebitek prejemkov pri financiranju ali prebitek izdatkov pri financiranju (a-b) ali (b-a)	3.388.919	-10.403.600	-
Č. KONČNO STANJE DENARNIH SREDSTEV	19.732.472	7.839.231	252
x) Denarni izid v obdobju (seštevek prebitkov Ač, Bc, Cc)	10.282.070	1.547.079	665
y) Začetno stanje denarnih sredstev 1.1.	9.450.402	6.292.152	150

NEREVIDIRANO POLLETNO POROČILO

CINKARNA Celje, d.d.

OBDOBJE: 01.01.2012 DO 30.6.2012**POJASNILA K RAČUNOVODSKIM IZKAZOM****I. Podlage za pripravo računovodskih izkazov in računovodske usmeritve**

so opisane v letnem poročilu 2011 na straneh od 49 do 55 in so ostale nespremenjene.

II. Pojasnila**1. Neopredmetena sredstva in dolgoročne časovne razmejitve**

v €

Skupina neopredmetenih sredstev	Nabavna vrednost		Popravek vrednosti		Neodpisana vrednost	
	30. 06. 12	30. 06. 11	30. 06. 12	30. 06. 11	30. 06. 12	30. 06. 11
Druga neopredmetena sredstva	52.932	227.648	0	0	52.932	227.648
Dolg. premoženjske pravice	5.812.605	5.655.435	2.990.966	2.705.494	2.821.639	2.949.941
Odloženi stroški razvijanja	280.815	267.333	0	0	280.815	267.333
Sredstva v pridobivanju	217.312	122.162	0	0	217.312	122.162
SKUPAJ	6.363.664	6.272.578	2.990.966	2.705.494	3.372.698	3.567.084

V poročevalskem obdobju je družba povečala dolgoročne premoženjske pravice in sredstva v pridobivanju za investicije v programsko opremo ter projektno dokumentacijo. Druga neopredmetena sredstva predstavljajo 52.932 brezplačno pridobljenih emisijskih kuponov.

2. Opredmetena osnovna sredstva

v €

Skupina opredm. OS	Nabavna vrednost		Popravek vrednosti		Neodpisana vrednost	
	30. 06. 12	30. 06. 11	30. 06. 12	30. 06. 11	30. 06. 12	30. 06. 11
Zemljišča	8.618.818	8.618.818	0	0	8.618.818	8.618.818
Zgradbe	104.868.099	103.343.224	59.019.603	56.438.315	45.848.496	46.904.909
Oprema	194.001.161	190.862.264	139.649.673	133.557.856	54.351.488	57.304.408
Predujmi	995.137	439.190	0	0	995.137	439.190
Sred. v pridobivanju	6.453.462	6.296.802	0	0	6.453.462	6.296.802
SKUPAJ	314.936.677	309.560.298	198.669.276	189.996.171	116.267.401	119.564.127

Družba nima sredstev v finančnem najemu. Za zavarovanje dolgoročnih in kratkoročnih finančnih obveznosti do bank, so obremenjene nepremičnine s hipoteko in zastavljena oprema v skupni vrednosti 72.242.615 €. Finančne obveznosti za pridobitev osnovnih sredstev znašajo 8.836.363 €. Sredstva v gradnji in izdelavi se nanašajo na nedokončane investicijske projekte (prenova pakirnice, cevovod za sadro, ureditev skladišča in ploščadi, čistilno linijo za titan cink pločevino, linija za previjanje svitkov, linija za proizvodnjo Cuprablau, drugo).

3. Finančne naložbe in dana posojila

v €

Finančne naložbe	Nabavna vrednost		Popravek vrednosti		Neodpisana vrednost	
	30.06.2012	30.06.2011	30.06.2012	30.06.2011	30.06.2012	30.06.2011
Delnice bank	1.357.950	3.029.130	0	0	1.357.950	3.029.130
Cinkarna Kvarc, d.o.o.	5.117	5.117	0	0	5.117	5.117
Druge naložbe	2.638.891	950.364	1.688.527	0	950.364	950.364
Skupaj DFN	4.001.958	3.984.611	1.688.527	0	2.313.431	3.984.611

NEREVIDIRANO POLLETNO POROČILO**CINKARNA Celje, d.d.****OBDOBJE: 01.01.2012 DO 30.6.2012**

	ABANKA Vipa, d.d.	Banka Celje, d.d.	Merkur, d.d.	NLB, d.d.	Elektro Celje, d.d.	Elektro Maribor, d.d.
Število navadnih delnic	51.900	5.003	31.859	2.597	165.818	18.350
Nominalna vrednost delnice	4,17	98,03	53,00	123,44	5,10	5,50
Vrednotenje v posl. knjigah	5,00	151,63	0,00	130,87	5,10	5,50

Vrednost delnic bank se je v obdobju znižala za 1.671.180 € iz naslova prevrednotenja delnic Abanke Vipe d.d. z upoštevanjem zaključnega tečaja Ljubljanske borze v višini 5,00 €/delnico. Delnice družbe Merkur d.d. so oslabiljene v celoti, kar je imelo vpliv na poslovni izid v višini 829.776 €. Druge naložbe predstavljajo vrednost delnic in deležev v slovenskih podjetjih.

v €

Dana posojila	Nabavna vrednost		Popravek vrednosti		Neodpisana vrednost	
	30. 06. 12	30. 06. 11	30. 06. 12	30. 06. 11	30. 06. 12	30.06. 11
Dolgoročna posojila	556.354	609.286	542.285	574.184	14.069	35.102
Kratkoročna posojila	0	500.148	0	0	0	500.148
SKUPAJ dana posojila	556.354	1.109.434	542.285	574.184	14.069	535.250

Stanje dolgoročnih posojil se nanaša na stanovanjska posojila. Dolgoročno posojilo odvisni družbi Cinkarna Kvarc, d.o.o. Tuzla, znaša 542.285 €, za katerega je družba v preteklih letih v celoti oblikovala popravek vrednosti. Člani uprave in nadzornega sveta niso prejeli nobenega dolgoročnega posojila.

4. Odložene terjatve in obveznosti za davek

v €

Opis	Terjatve		Obveznosti	
	2012	2011	2012	2011
Stanje 01. 07.	2.161.321	1.157.631	291.782	455.267
Povečanje	669.092	1.299.894	0	0
Zmanjšanje	147.848	296.204	291.782	163.485
Stanje 30. 06.	2.682.565	2.161.321	0	291.782

Povečanje terjatev predstavlja novo oblikovanje rezervacij v drugi polovici leta 2011 ob upoštevanju pričakovane davčne stopnje v letu 2012 in terjatev za odloženi davek prevrednotovanja delnic Abanke v višini 42.454 €. Zmanjšanje terjatev za odloženi davek se nanaša na odpravo in porabo rezervacij in popravkov vrednosti terjatev v letu 2011 ter odpravo presežka iz prevrednotenja izvedenih finančnih instrumentov v višini 3.176 €.

Odložene obveznosti za davek so se zmanjšale v celoti zaradi prevrednotenja dolgoročne finančne naložbe.

5. Zaloge

v €

Skupina zalog	30. 06. 2012	30. 06. 2011	Ind. 12/11
Material	13.485.348	13.604.021	99
Nedokončana proizvodnja	3.619.197	2.150.539	168
Proizvodi	12.082.877	4.479.808	270
Trgovsko blago	39.232	14.608	269
Dani predujmi	637.324	654.431	97
SKUPAJ	29.863.978	20.903.407	143

NEREVIDIRANO POLLETNO POROČILO**CINKARNA Celje, d.d.****OBDOBJE: 01.01.2012 DO 30.6.2012**

Vrednost zalog gotovih proizvodov in proizvodnje se je v primerjavi s koncem leta 2011 zmanjšala za 1.099.324 €.

Zaloge niso zastavljene za jamstva.

6. Poslovne terjatveTerjatve do kupcev

v €

Skupina terjatev	Vrednost terjatev		Popravek vrednosti		Neto terjatev	
	30. 06. 2012	30. 06. 2011	30. 06. 2012	30. 06. 2011	30. 06. 2012	30.06. 2011
Kupci v državi	6.868.778	9.438.484	1.041.040	833.595	5.827.738	8.604.889
Kupci v tujini	27.550.830	25.075.167	1.082.069	512.800	26.468.761	24.562.367
Posredni izvozniki	1.235.028	2.070.017	0	0	1.235.028	2.070.017
Dani predujmi	113.937	154.631	86.057	86.057	27.880	68.574
Skupaj kratk.terj.	35.768.573	36.738.299	2.209.166	1.432.452	33.559.407	35.305.847
Kupci v državi	336.389	0	0	0	336.389	0
Skupaj dolg.terj.	336.389	0	0	0	336.389	0
SKUPAJ	36.104.962	36.738.299	2.209.166	1.432.452	33.895.796	35.305.847

Kratkoročne terjatve po rokih zapadlosti

v €

Območni odsek	Vrednost	Nezapadle	Zapadle do 60 dni	Zapadle več kot 60 dni
Kupci v državi	5.827.738	4.817.018	707.471	303.249
Kupci v tujini- EU in tretje države	24.239.787	20.609.055	3.172.067	458.665
Kupci na trgih bivše Jugoslavije	2.228.974	1.575.302	330.419	323.253
Posredni izvozniki	1.235.028	1.211.037	23.991	0
Dani predujmi	27.880	27.880	0	0
S K U P A J terjatve do kupcev	33.559.407	28.240.292	4.233.948	1.085.167

Terjatev do odvisne družbe Cinkarna-Kvarc, d.o.o. znaša 326.396 €, od tega znašajo zapadle terjatve 142.714 €.

Kratkoročne terjatve do drugih

v €

Skupina terjatev	Vrednost terjatev		Popravek vrednosti		Neto terjatev	
	30. 06. 12	30. 06. 11	30. 06. 12	30. 06. 11	30. 06. 12	30. 06. 11
Terjatve za DDV	2.070.223	2.597.449	0	0	2.070.223	2.597.449
Terjatve do inštitucij	85.843	73.750	0	0	85.843	73.750
Terjatve do zaposlenih	0	5.012	0	0	0	5.012
Druge terjatve	34.536	38.605	0	0	34.536	38.605
S K U P A J	2.190.602	2.714.816	0	0	2.190.602	2.714.816

Družba nima terjatev do članov uprave in nadzornega sveta. Terjatve niso zavarovane.

7. Denarna sredstva

v €

Skupina sredstev	30. 06. 2012	30.06.2011	Indeks 12/11
Denarna sredstva v blagajni	2.005	2.242	89
Denarna sredstva na računih	151.608	187.844	81
Kratkoročni depoziti na odpoklic	19.578.509	7.540.000	260
Kratkoročni devizni depozit na odpoklic	0	108.146	-

NEREVIDIRANO POLLETNO POROČILO**CINKARNA Celje, d.d.****OBDOBJE: 01.01.2012 DO 30.6.2012**

Devizna sredstva na računih	350	999	35
SKUPAJ	19.732.472	7.839.231	252

Kratkoročna sredstva so naložena pri domačih bankah in obrestovana s fiksno letno obrestno mero, ki znaša od 0,21% do 3,80%.

8. Kapital

Postavke kapitala	30. 06. 2012	30. 06. 2011	Indeks 12/11
Osnovni kapital	20.396.244	20.396.244	100
Kapitalske rezerve	44.284.976	44.284.976	100
Zakonske rezerve	16.931.435	16.931.435	100
Rezerve za lastne delnice	238.926	238.926	100
Lastne delnice	-238.926	-238.926	100
Druge rezerve iz dobička	31.891.447	19.142.290	167
Presežek iz prevrednotenja	-104.327	1.224.420	-
Preneseni čisti dobiček iz prejšnjih let	1.469.884	907.882	162
Čisti poslovni izid poslovnega leta	13.825.880	11.024.488	125
SKUPAJ KAPITAL	128.695.539	113.911.735	113

Delniški kapital družbe sestavlja 814.626 prosto prenosljivih kosovnih delnic istega razreda. Vse kosovne delnice imajo enako nominalno vrednost in so v celoti vplačane. Družba ima v lasti 2.149 lastnih delnic, kar predstavlja 0,26% osnovnega kapitala.

Druge rezerve iz dobička predstavljajo zadržani dobički preteklih let.

Presežek iz prevrednotenja se je zmanjšal za 1.328.747 €, kar je posledica povečanja zaradi odprave IFI v višini 12.707 €, zmanjšanja zaradi prevrednotenja DFN v višini 1.336.944 ob upoštevanju učinka odloženega davka in preračunu/zmanjšanju na veljavne stopnje v letu 2012 v znesku 4.510 €.

Opis	01. 07. 2011	Povečanje	Zmanjšanje	30. 06. 2012
Presežek iz prevrednotenja DFN	1.539.475	0	1.671.180	-131.705
Popravek presežka za odloženi davek	-291.781	334.236	4.246	38.209
Presežek iz prevrednotenja IFI	-29.093	15.884	0	-13.209
Popravek presežka za odloženi davek	5.819	-3.177	264	2.378
SKUPAJ	1.224.420	346.943	1.675.690	-104.327

Obrestni izvedeni finančni instrumenti

Opis	30.06.2012
Finančni instrumenti po variabilni obrestni meri	12.604
Finančni instrumenti po fiksni obrestni meri	66.047
Pobotna vrednost	53.443
Uspešni del (kapital)	13.210
Neuspešni del (poslovni izid)	40.233

Bilančni dobiček je skupščina delničarjev družbe razporedila za izplačilo dividend delničarjem v višini 12.187.155 €, ostanek 1.469.884 € je ostal nerazporejen.

NEREVIDIRANO POLLETNO POROČILO**CINKARNA Celje, d.d.****OBDOBJE: 01.01.2012 DO 30.6.2012****9. Rezervacije in dolgoročne pasivne časovne razmejitve**

v €

Skupina rezervacij	30.06. 2012	30.06. 2011	Indeks 12/11
Rezervacije za jub. nagr. in odprav.	3.605.255	3.361.657	107
Prejete državne podpore	28.523	52.782	54
Rezervacije za odložene prihodke	27.389	30.813	89
Druge dolg. rezervacije: za ekologijo	24.240.620	17.728.738	137
Druge dolg. rezervacije: ostalo	1.149.725	799.073	144
S K U P A J	29.051.512	21.973.063	132

v €

Skupina rezervacij	01. 07. 2011	Oblikovanje	Poraba	30. 06. 2012
Rezerv. za jubilejne nagrade in odprav.	3.361.657	453.828	210.230	3.605.255
Prejete državne podpore	52.782	0	24.259	28.523
Rezervacije za odložene prihodke	30.813	0	3.424	27.389
Ekološke rezervacije	17.728.738	7.000.000	488.118	24.240.620
Druge dolgoročne rezervacije	4.467	0	0	4.467
Dolgoročne PČR	794.606	455.806	105.154	1.145.258
S k u p a j	21.973.063	7.909.634	831.185	29.051.512

Družba je oblikovala okoljske rezervacije v višini 7.000.000 € v letu 2011 za ocenjeno višino stroškov sanacije pregradnega telesa odlagališča Za Travnik.

10. Dolgoročne obveznosti

v €

Skupina obveznosti	30. 06. 2012	30. 06. 2011	Ind. 12/11
Dolgoročna posojila pri domačih bankah	14.690.908	15.702.237	94
- od tega kratkoročni del	-5.854.545	-8.011.328	73
Skupaj finančne obveznosti	8.836.363	7.690.909	115
Dolgoročne poslovne obveznosti do domačih	0	85.368	-
- od tega kratkoročnih del	0	-85.368	-
Skupaj poslovne obveznosti	0	0	-
S K U P A J	8.836.363	7.690.909	115

Dolgoročne finančne obveznosti do bank so zavarovane s hipotekami na nepremičninah in zastavljeno opremo v skupni vrednosti 72.242.614 €. Posojila so obrestovana s 6-mesečnim EURIBOR-jem in različnimi pribitki med 1,5 % in 2,7 %.

NEREVIDIRANO POLLETNO POROČILO**CINKARNA Celje, d.d.****OBDOBJE: 01.01.2012 DO 30.6.2012****11. Kratkoročne obveznosti**

Opis	30. 06. 2012	30. 06. 2011	Ind. 12/11
Kratkoročna posojila pri domačih bankah	11.000.000	22.000.000	50
Kratkoročni del dolgoročnih obveznosti	5.854.545	8.011.328	73
Kratkoročne obvez. v zvezi z razdelitvijo poslov. izida	12.204.468	3.546.350	344
Druge kratkoročne finančne obveznosti	53.443	73.891	72
Skupaj finančne obveznosti	29.112.456	33.631.569	87
Kratkoročne obveznosti do dobaviteljev v državi	6.284.224	7.339.487	86
Kratkoročne obveznosti do dobaviteljev v tujini	4.158.643	4.534.784	92
Kratkoročne obveznosti za nezaračunano blago in storitve	80.626	73.157	110
Kratkoročne obveznosti na podlagi predujmov	3.019	2.753	110
Kratkoročne obveznosti do zaposlencev	1.836.605	1.896.014	97
Kratk. obveznosti za prispevke in davke od izplač. plač	264.445	285.590	93
Kratkoročna obveznost za davke od dobička	27.450	2.071.818	1
Kratk. obveznosti do držav.in drugih inštitucij	24.409	724.767	3
Kratkoročne obveznosti za obresti	129.251	349.978	37
Druge kratkoročne obveznosti	364	1.081	34
Kratkoročni del dolgoročnih obveznosti	0	85.368	-
Skupaj poslovne obveznosti	12.809.036	17.364.797	74
S K U P A J	41.921.492	50.996.366	82

Kratkoročne finančne obveznosti do bank so zavarovane s hipotekami na nepremičninah in zastavljeno opremo v skupni vrednosti 72.242.614 €. Posojila so obrestovana s 6-mesečnim EURIBOR-jem in različnimi pribitki med 2,6 % in 2,9 %.

Druge kratkoročne finančne obveznosti so zmanjšane zaradi odprave deviznega izvedenega finančnega instrumenta.

12. Kratkoročne aktivne in pasivne časovne razmejitve

Med kratkoročnimi aktivnimi časovnimi razmejitvami družba izkazuje kratkoročno odložene stroške oziroma odhodke in druge AČR.

Opis	30. 06. 2012	30. 06. 2011
Vnaprej plačani stroški	123.844	88.575
Druge AČR	16.308	13.813
SKUPAJ	140.152	102.388

Kratkoročne pasivne časovne razmejitve zajemajo vnaprej vračunane stroške oziroma odhodke.

Opis	30. 06. 2012	30. 06. 2011
Vnaprej vračunani stroški oziroma odhodki	1.734.387	1.723.995
DDV od danih predujmov	233.871	90.232
SKUPAJ	1.968.258	1.814.227

NEREVIDIRANO POLLETNO POROČILO**CINKARNA Celje, d.d.****OBDOBJE: 01.01.2012 DO 30.6.2012****13. Zunajbilančna sredstva in obveznosti**

	30. 06. 2012	30. 06. 2011	Ind. 12/11
Zastavna pravica na nepremičninah in opremi	72.242.614	72.242.614	100
Dane garancije	186.912	215.600	87
Material v konsignaciji in dodelavi	3.778.948	2.156.855	175
Obrestni izvedeni finančni instrument	1.890.909	2.940.261	64
Drugo	18.000	18.000	100
SKUPAJ	78.117.383	77.573.330	101

14. PrihodkiProdaja po področnih odsekih

	Doseženo		Indeks 12/11
	jan..jun 2012	jan..jun 2011	
Titanov dioksid	69.813.293	68.237.319	102
Predelava cinka	11.932.990	13.115.280	91
Grafični repromateriali	2.678.046	2.764.666	97
Gradbeni program	1.941.538	1.970.803	99
Premazi in laki	4.838.280	4.649.648	104
Agro program	1.929.996	2.287.592	84
Ostalo	1.641.961	1.669.277	98
SKUPAJ	94.776.104	94.694.585	100

Prodaja po območnih odsekih

	Doseženo		Indeks 12/11
	jan..jun 2012	jan..jun 2011	
Slovenija	12.882.587	12.642.128	102
Evropska unija	58.660.838	61.163.165	96
Trg držav bivše Jugoslavije	4.091.667	5.514.870	74
Tretje države	16.395.918	11.126.551	147
Tretje države – dolarski trg	2.745.094	4.247.871	65
SKUPAJ	94.776.104	94.694.585	100

Poslovni izid po področnih odsekih

	jan..jun 2012	jan..jun 2011	Indeks 12/11
Titanov dioksid	19.157.248	21.998.961	87
Ostalo	31.541	-222.145	-
Skupaj	19.188.789	21.776.816	88

15. Drugi poslovni prihodki

	jan..jun 2012	jan..jun 2011	Indeks 12/11
Sredstva, prejeta iz prorač. in razvojnih sklad.	163.048	150.989	108
Prevrednotovalni poslovni prihodki	49.900	15.761	317
Drugi prihodki	6.561	9.418	70
SKUPAJ	219.509	176.168	125

NEREVIDIRANO POLLETNO POROČILO**CINKARNA Celje, d.d.****OBDOBJE: 01.01.2012 DO 30.6.2012****16. Stroški dela**

	v €		
	jan..jun 2012	jan..jun 2011	Indeks 12/11
Strošek dela			
Plače in nadomestila	10.819.628	11.092.247	98
Prispevki za socialno varnost	1.852.955	1.871.149	99
Povračila stroškov zaposlenim	2.274.990	2.071.706	110
Dodatno pokojninsko zavarovanje	159.855	210.478	76
SKUPAJ	15.107.428	15.245.580	99

V družbi je bilo na dan 30. junij 2012 zaposlenih 1053 oseb.
Povprečno število zaposlenih je v polletju 2012 znašalo 1059 oseb.

Izobrazbena struktura zaposlenih je naslednja:

Stopnja izobrazbe	2012		2011	
	Št. zaposlenih	Str. %	Št. zaposlenih	Str. %
VIII	15	1,4	15	1,4
VII	103	9,8	95	8,9
VI	68	6,5	67	6,3
V	292	27,7	293	27,5
IV, III	347	33,0	350	32,8
II, I	228	21,6	246	23,1
Stanje 30.06.	1053	100,0	1066	100,0

17. Odhodki

	v €		
	jan..jun 2012	jan..jun 2011	Ind. 12/11
Poslovni odhodki			
Stroški materiala	49.389.249	47.119.598	105
Stroški storitev	5.481.140	5.248.966	104
Nabavna vrednost prodanega materiala in blaga	150.850	58.998	256
Drugi poslovni odhodki	412.047	974.244	42
Rezervacije	0	5.000.000	-
SKUPAJ	55.433.286	58.401.806	95

18. Finančni prihodki in odhodki

	v €		
	jan..jun 2012	jan..jun 2011	Indeks 12/11
Prihodki od obresti	187.448	64.658	290
Tečajne razlike	230.841	226.368	102
Prihodki od dividend in deležev	0	10.506	-
Prihodki iz drugih naložb	0	31.920	-
Skupaj prihodki	418.289	333.452	125
Odhodki za obresti	520.555	1.012.362	51
Tečajne razlike	202.741	259.342	78
Odhodki iz oslabitve	829.776	257	-
Skupaj odhodki	1.553.072	1.271.961	122
NETO finančni izid	-1.134.783	-938.509	121

19. Davek iz dobička

Odmerjeni davek iz dobička znaša 3.080 tisoč evrov, kar predstavlja 18% nominalno stopnjo. Z upoštevanjem odloženega davka v vrednosti 207 tisoč evrov (iz naslova preračuna davčne stopnje), znaša davek kot odhodek v izkazu poslovnega izida 3.287 tisoč evrov. Efektivna davčna stopnja znaša 19,2%.

**IZJAVA ČLANOV POSLOVODSTVA IN OSEB ODGOVORNIH ZA SESTAVO
POLLETNEGA POROČILA**

Spodaj navedeni in podpisani člani posloводства ter osebe odgovorne za sestavo polletnega poročila v smislu 3. točke, 1. odstavka, 113. člena ZTFI potrjujemo, da je po našem najboljšem vedenju:

- I. Povzetek polletnega računovodskega poročila skladen z ustreznim okvirom računovodskega poročanja, to je SRS. Takšen daje resničen in pošten prikaz sredstev, obveznosti, poslovnega izida in finančnega položaja družbe.
- II. V vmesnem poslovnem poročilu zajet pošten prikaz razvoja in izidov poslovanja družbe ter njenega finančnega položaja, vključno z opisom bistvenih vrst tveganja, ki jim je družba izpostavljena danes in v prihodnosti ter opisom pomembnih poslov s povezanimi osebami.

Polletno poročilo ni revidirano.

Posloводство družbe

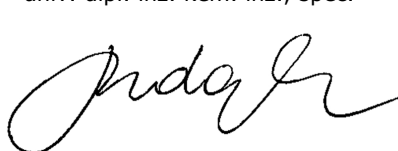
Predsednik Uprave – generalni direktor

Tomaž BENČINA, univ. dipl. inž. metal. in univ. dipl. ekon.



Članica Uprave – tehnična direktorica

Nikolaja PODGORŠEK SELIČ
univ. dipl. inž. kem. inž., spec.




Član Uprave – za področje financ, računovodstva in informatike

mag. Jurij VENGUST

**Posloводство družbe**


Član Uprave – delavski direktor

Marko CVETKO
dipl. inž. kem. inž., spec.

**Osebi odgovorni za sestavo Polletnega poročila**

Član Uprave – za področje financ, računovodstva in informatike

mag. Jurij VENGUST



Vodja službe računovodstva

Irena LEŠČAK ZALOKAR, ekon.



V Celju, avgust 2012