

CINKARNA CELJE
Metalurško kemična
industrija Celje, d.d.

LETNO POROČILO 2005

Celje, februar 2006

Vsebina

Zgoščen prikaz poslovanja v zadnjih treh letih
Kratek opis podjetja
Povzetek strategije podjetja

Uvodna beseda predsednika Uprave

Poročilo Nadzornega sveta Cinkarne Celje, d.d.

Prodajni programi podjetja

Analiza rezultatov in poslovanja v letu 2005

Prodaja

Poslovni izid

Delnice – njihova vrednost in promet

Dividende

Odhodki in stroški

Sredstva in viri

Temelji razvoja

Zaposleni

Naložbe

Razvojna dejavnost

Zagotavljanje kakovosti

Ravnanje z okoljem

Računovodsko poročilo

Izkazi

Računovodska razkritja in pojasnila

Revizorjevo neodvisno poročilo

Zbirni prikaz poslovanja od leta 1998

Splošni podatki

Organiziranost podjetja

Uprava podjetja

Nadzorni svet

Skupščina podjetja

Osnovni podatki o podjetju

Zgoščen prikaz poslovanja v zadnjih treh letih

| | 2003 | 2004 | 2005 | v 000 SIT % sprememba 2005 |
|------------------------------|------------|------------|------------|----------------------------------|
| Prodaja | 23.296.728 | 24.389.657 | 28.178.221 | + 15,5 |
| Čisti poslovni izid | 374.647 | 628.643 | 592.328 | - 5,8 |
| Vsota izplačanih dividend* | 407.313 | 407.313 | 488.776 | + 20,0 |
| Kapital (31.12.) | 22.199.130 | 22.406.532 | 22.492.291 | + 0,4 |
| Donos na kapital (ROE) | 1,7 % | 2,8 % | 2,6 % | - 7,1 |
| Podatki na delnico | | | | |
| - Čisti poslovni izid | 460 SIT | 772 SIT | 727 SIT | - 5,8 |
| - Izplačane dividende* | | | | |
| Bruto | 500 SIT | 500 SIT | 600 SIT | + 20,0 |
| Neto | 375 SIT | 375 SIT | 450 SIT | + 20,0 |
| - Kapital | 27.250 SIT | 27.505 SIT | 27.611 SIT | + 0,4 |
| - Tržna cena (31.12.) | 27.302 SIT | 26.979 SIT | 24.665 SIT | - 8,6 |
| Število delnic | 814.626 | 814.626 | 814.626 | - |
| Število delničarjev (31.12.) | 2.277 | 2.155 | 2.101 | - 2,5 |
| Število zaposlenih (31.12.) | 1.217 | 1.185 | 1.166 | - 1,6 |

*Podatki se nanašajo na izplačila v koledarskem letu, vsebinsko pa so to izplačila za predhodno leto

Opis podjetja

Cinkarna Celje, d.d. sodi s svojo 135 letno tradicijo neprekinjenega delovanja med najtrdoživejša podjetja slovenskega gospodarskega prostora. Do leta 1968 je bila opredeljujoča dejavnost podjetja metalurgija, z zagonom tovarne pigmenta titanovega dioksida v letu 1972 in njeno kasnejšo širitvijo pa Cinkarno Celje, d.d. uvrščamo med podjetja kemijsko predelovalnega sektorja. S 1166 zaposlenimi, ki letno ustvarijo preko 28 milijard tolarjev prometa, pri čemer je 80 % prodaje ustvarjene na izvoznih trgih, zavzemamo prvo mesto v slovenskem kemijsko predelovalnem sektorju ter se s tem umeščamo med najpomembnejša slovenska industrijska podjetja.

Vizija podjetja

Cinkarna želi utrditi in nadgraditi svoj mednarodni status zaupanja vrednega, zanesljivega in predanega proizvajalca pigmenta titanovega dioksida. Poseben poudarek je pri tem namenjen razvijanju odličnega razmerja cena/kakovost/hitrost dobav naših izdelkov. Izdelali bomo 1 % vse svetovne in 3,5 % vse evropske proizvodnje pigmenta titanovega dioksida. Na severnoevropskih trgih bomo okrepili status premijskega dobavitelja titancinkove pločevine, nadgradili položaj vodilnega ponudnika praškastih lakov v Sloveniji in si prizadevali utrditi mesto priznanega dobavitelja visokokakovostnih gradbenih materialov.

Uvodna beseda predsednika Uprave

Značilnost leta 2005 je izrazito visoka dinamika sprememb poslovnega okolja. Lahko smo zadovoljni s stabilnostjo in višino tečajev EUR in USD ter referenčnih obrestnih mer. Hkrati pa smo presenečeni ob pospeševani rasti nabavnih cen vhodnih surovin, predvsem pa cen ključnih energentov zemeljskega plina, nafte, elektrike in pitne vode. Obseg ciljnih trgov se je nekoliko skrčil, bil pri tem vseskozi sorazmerno nestabilen a je še vedno omogočal doseganje relativno solidnih poslovnih rezultatov. Nenazadnje omenimo zamenjavo Uprave, ko sta z upokojitvijo ob polletju, zapustila podjetje generalni direktor Marjan Prelec in tehnični direktor Vilibald Raznožnik.

Poslovali smo solidno. Prodali smo za 28,2 milijard tolarjev izdelkov in storitev, kar je v nominalnih vrednostih absolutni rekord. V preteklem letu se je prodaja povečala za 16 %. Izvoz smo povečali za 21 %, predstavlja 80 % celotne prodaje podjetja in dosega višino 94 milijonov EUR. Čisti poslovni izid znaša 592 milijonov tolarjev, s tem je nižji od doseženega v letu 2004 za 6 %. Prodajne načrte smo presegli za 2 %, zaostali za načrtovanim poslovnim izidom pred davki za 24 %, čisti poslovni izid pa je nižji od načrtovanega za 32%, kar gre delno pripisati spremembam opredeljujoče davčne zakonodaje. Poglavitni razlog zaostajanja za načrtom čistega poslovnega izida je oblikovani popravek vrednosti, ki se nanaša na sporne terjatve do podjetja K.K.L. d.o.o., Ljubljana, v višini 306,5 milijonov tolarjev. Terjatve izvirajo iz prodaje pigmenta titanovega dioksida na ameriškem tržišču.

Ustrezajoč napovedim se je mednarodna gospodarska dinamika po prelomu recesijskih razmer v letu 2004 v preteklem letu žal nekoliko umirila oziroma upočasnila. Globalna gospodarska aktivnost merjena s stopnjo rasti realnega svetovnega BDP, je ponovno zdrsnila nekoliko pod dolgoročno trendno linijo in je po ocenah v letu 2005 znašala 3,4 %. Zastoj v konjunktornem oživiljanju je očiten tudi na trgih kamor izvozimo pretežni del naših izdelkov, tako je stopnja rasti BDP na področju EMU znašala 1,5 % (2004 – 1,8 %), v ZDA 3,6 % (2004 - 4,2 %) in v Nemčiji 0,9 % (2004 – 1,6 %). Četrletne stopnje rasti BDP na omenjenih področjih kažejo precejšnje nihanje, prvo in tretje četrletje sta bili zaznamovani z izboljševanjem konjunkturo in povečevanjem obsega industrijske proizvodnje, drugo in četrto sta topogledno razočarali. V povzetku je bila gospodarska rast nižja kot v letu poprej, ob tem pa je bila tudi nepredvidljiva in nestabilna. Leto je postreglo tudi s precejšnjim optimizmom glede pogojev poslovanja v letu 2006, kar je moč presoditi po pozitivnem naklonu krivulj zaupanja potrošnikov, pričakovani dobaviteljev in investicijskih naročil pomembnejših gospodarskih prostorov v zadnjem četrletju. Drugi pomembni pokazatelj pa je oživiljanje gradbenega sektorja v Nemčiji, ki bo v letu 2006 po pričakovanih prvič po šestih letih nazadovanja zarasel za 0,8 %.

Pigment titanov dioksid je strateški proizvod podjetja, njegova prodaja predstavlja več kot 60 % celotne prodaje. Mednarodni trg pigmenta tradicionalno zrcali stanje in dinamiko globalnega gospodarstva. V letu 2005 je trg regresiral za 2 do 5 %, hkrati s tem je bil sorazmerno nestabilen. Svetovne proizvodne zmogljivosti so se povečale za 3 %, zaloge pigmenta so se znižale. V razmerah obdobjno presežne ponudbe in nestabilnega povpraševanja so se prodajne cene na trgih izven EU – pretežno dolarski trgi neznatno povečale, cene v EU pa so ostale na ravneh iz leta 2004. Povečanje količinske prodaje za 16 % in dvig realnih prodajnih cen za 2 % sta rezultata, ki Cinkarno Celje, d.d. v letu 2005 umeščata nad panožno povprečje, to je med najboljše v konkurenci etabliranih mednarodnih korporacij proizvajalk titanovega dioksida. Dodajmo, da dajeta nizka uspešnost uveljavitve objavljenih povečanj cen s strani največjih petih proizvajalcev v juniju in oktobru 2005 ter pričakovani dvig agregatnega povpraševanja za 4 do 6 %, solidni temelj sorazmerno optimističnim pričakovanjem v letu 2006.

Druga nosilna izdelčna skupina Cinkarne Celje, d.d. je tradicionalni program titancinkove pločevine, ki prispeva več kot 17 % letne prodaje. Prodaja tega programa v letu 2005 se je povečala za dobro četrtno, dvigu sta botrovali izredno hitra rast borznih cen cinka ter povečanje prodajnih količin za več

kot 11 %. Količinsko povečanje smo dosegli s prevzemom tržnega deleža dela konkurence na zahtevnem severnoevropskem trgu. Zaradi vrednosti vezanih v proizvodnji, zalogah in terjatvah pogoji galopirajočih cen cinka, z vidika poslovne uspešnosti programa, niso optimalni.

Dovolj ugodne rezultate beležimo v letu 2005, upoštevajoč neugodne razmere v panogah v katere sodijo naši pomembnejši odjemalci, tudi pri preostalih dolgoročno perspektivnih programih, tako z vidika obsega prodaje kakor tudi njihove ekonomičnosti. Pri tem mislimo predvsem na programe gradbeni materiali, praškasti laki in premazi ter cinkov sulfat.

Cinkarna Celje, d.d. je tako v letu 2005 realizirala prihodke od prodaje v višini 28,2 milijard tolarjev, kar je za 16 % več kot v letu 2004. Dosežena prodaja presega prodajne načrte za 2 %. Skupna vrednost izvoza v letu 2005 znaša 93,7 milijonov EUR, delež prodaje v tujino znaša 80 %. Najpomembnejši prodajni trg ostaja EU+ kjer smo ustvarili 62 % celotne prodaje, sledi Slovenija z 20 %, Srednji, Bližnji Vzhod & Severna Afrika z dobrimi 7 %, Vzhodna Evropa s 7 % ter ZDA & Mercosur s 4 %.

Čisti poslovni izid poslovnega leta 2005 znaša 592 milijonov tolarjev ob obračunanem davku v višini 71 milijonov tolarjev. Čisti poslovni izid je za 6 % nižji od doseženega v predhodnem letu, hkrati pa je za 32 % nižji od načrtovanega, ki ni zajemal davka od dobička, kakor tudi ne popravkov vrednosti terjatev in finančnih naložb.

Gibanje tržne cene delnic Cinkarne Celje, d.d. v letu 2005 odraža splošno apatijo, ki je vladala na organiziranem trgu vrednostnih papirjev. Podobno, kot borzna indeksa SBI in PIX je tudi delnica podjetja v tem obdobju izgubila del svoje vrednosti. Prepričani smo, da je pred nami preobrat trenda oziroma obdobje stabilne rasti. To pričakovanje je odraz nepopustljivega uveljavljanja osnovnih gradnikov dolgoročne strategije podjetja, ki so: odgovorno investiranje glavnine ustvarjene dodane vrednosti, prizadevanje za doseganje storilnostne ravni konkurence iz Zahodne Evrope in ZDA, razvoj primerjalnih prednosti na trgu in trajnostno gospodarjenje z energetskimi viri ter okoljem. Otipljivi rezultat teh usmeritev je v letu 2005 uspešni fazni zagon modernizirane in razširjene proizvodne zmogljivosti pigmenta titanovega dioksida in seveda odlična prodaja dodatno proizvedenih količin.

Tržna cena delnice Cinkarne Celje, d.d. se je od zadnjega trgovalnega dne v letu 2004 do zadnjega trgovalnega dne v letu 2005, na prostem trgu Ljubljanske borze, znižala iz 26.979 na 24.665 SIT/delnico, oziroma za 8,6 %. Podjetje je v letu 2005 izplačalo dividende v bruto višini 600 SIT/delnico (neto 450 SIT/delnico), kar je 20 % več kot v letu 2004. Izhajajoč iz zastavljene strategije in njenega uspešnega izvajanja bomo tudi v prihodnje uveljavljali politiko enakomernega ter postopno rastočega izplačevanja gotovinskih dividend.

V preteklem letu smo, znotraj okvira investicijskega načrta in dolgoročne strategije podjetja, prešli v zaključno fazo 5 letnega investicijskega ciklusa. Naložbe v osnovna sredstva podjetja so dosegle višino 4,142 milijard tolarjev, kar je za 37 % manj kot v letu 2004, ko smo investirali rekordnih 6,562 milijard tolarjev. Tako rekoč celota teh sredstev je bila usmerjena v dokončanje projekta modernizacije in razširitve proizvodnje pigmenta titanovega dioksida. Načrtovana vrednost projekta, skupaj s projektoma rekonstrukcije in posodobitve proizvodnje žveplove kisline ter prehoda na suho odlaganje sadre, znaša 95 milijonov evrov. Ta investicija je ključna za dolgoročno dobičkonosnost in vitalnost podjetja. Celostno obnovljena, modernizirana in razširjena tovarna pigmenta bo dosegla polno projektirano zmogljivost 56.000 t z drugo polovico leta 2006. Postopna rast zmogljivosti se je pričela z drugo polovico leta 2005. Rezultat dvigovanja zmogljivosti v letu 2005 je rekordna proizvodnja, ki je presegla 47.000 t, kar je 18 % več kot je znašal rekord do lanskega leta.

Zavezani filozofiji kontinuiranega napredka na področju varovanja in skrbi za okolje, smo tudi v preteklem letu aktivnosti usmerjali v projekte omejevanja vplivov na okolje in racionalnega ravnanja z energetskimi viri. Proces prilagajanja poslovanja evropskim okoljevarstvenim normam, predpisom in standardom se je v letu 2005 dobro odvijal.

Skrbeli smo za celostni razvoj kadrovskega potenciala podjetja. Cinkarna Celje, d.d. je klasično procesno/proizvodno podjetje kemijskega sektorja, zato posvečamo dodatno skrb nepretrganemu izboljševanju varnosti pri delu in delovnih pogojev.


Aktivnosti na področju izboljševanja uspešnosti sistema vodenja kakovosti so se v letu 2005 nemoteno in intenzivno odvijale z vzdrževanjem in izboljševanjem vzpostavljenega sistema po ISO 9001:2000. Akreditacijo laboratorija po ISO/IEC 17025 za analizo odpadnih vod smo razširili še na področje izlužkov odpadkov.

Poslovne načrte za leto 2006 smo izdelali na temelju napovedanih premikov v globalni gospodarski aktivnosti, predvidenih stopenj rasti bruto družbenega produkta v ekonomsko najpomembnejših državah ter panožnih analiz in predvidevanj. Ob prehodu v leto 2006 z zmernim optimizmom ugotavljamo, da je pred nami poslovno leto, za katero bo značilno izboljšanje konjunkturo in poslovnih pogojev v, za nas najpomembnejših, gospodarskih sektorjih. Pričakujemo, da bomo v letu 2006 ustvarili prihodke od prodaje v višini 32,3 milijard tolarjev, načrt presega prodajo ustvarjeno v letu 2005 za 15 %.

Čisti poslovni izid za leto 2006 je načrtovan v višini 1.332 milijonov tolarjev (+ 125 % na 2005). Poslovni načrt je ocena bodočih pogojev poslovanja in njegove uspešnosti, ki temelji na trenutno razpoložljivem naboru relevantnih informacij, zato ga je potrebno razumeti kot napoved s katero je seveda povezana določena stopnja negotovosti.

Predsednik Uprave – generalni direktor

Tomaz BENČINA, univ.dipl.inž.metal. in univ.dipl.ekon.



Poročilo Nadzornega sveta Cinkarne Celje, d.d.

V letu 2005 se je nadzorni svet sestal na šestih sejah. Udeležba članov je bila vedno polnoštevilna. V okviru pristojnosti, ki jih nadzornemu svetu dajeta zakon in statut, so člani pazljivo obravnavali predložena gradiva, z vprašanji ter zahtevami po dodatnih podatkih in listinah pa so poskušali posamezne teme še dodatno razjasniti. Tak način delovanja nadzornega sveta dokazuje, da so člani pri svojem delu ravnali s potrebno skrbnostjo ter po svoji najboljši vesti in znanju in tako odgovorno varovali interese družbe in delničarjev.

V letu 2005 je prišlo tudi do spremembe v upravi družbe. Na podlagi sklepa še iz prejšnjega poslovnega leta, je v juniju naloge predsednika uprave prevzel Tomaž Benčina. V istem času pa je bila za članico uprave imenovana tudi Nikolaja Podgoršek Selič. Kadrovanje uprave z domačimi strokovnjaki, ki poleg splošne strokovne usposobljenosti, temeljito poznajo tudi družbo in panogo, se je izkazalo za primerno, saj obseg prodaje raste, uspešno pa se zaključuje tudi investicija v razširitev in modernizacijo proizvodnje pigmenta titanovega dioksida. Ob koncu leta se je realizacija investicije približala nivoju 90%, dosežena izraba kapacitet pa je ta odstotek že preseгла, če upoštevamo načrtovano kapaciteto ob zaključku investicije.

Letno poročilo o poslovanju, ki vsebuje predpisane računovodske izkaze, razkritja in pojasnila, po mnenju nadzornega sveta vsebuje vse poglobljene informacije in kazalnike ter ustrezna pojasnila o posameznih dogodkih in dejstvih. Zato nadzorni svet poročilo za leto 2005 in predlog delitve bilančnega dobička, ki odraža politiko dividend, naravnano na daljše obdobje, v smislu 274. člena ZGD-F, potrjuje.

Predsednik NS
M. Vresk



Prodajni programi podjetja

Cinkarna Celje, d.d. je podjetje z relativno širokim proizvodno - prodajnim asortimanom. Množico različnih prodajnih podprogramov je moč vsebinsko združiti v prodajne skupine v okviru katerih so združeni proizvodi s podobno uporabno namembnostjo.

Nosilna proizvodno - prodajna skupina je pigment titanov dioksid, ki združuje prodajo različnih tipov pigmenta. Pigment titanov dioksid je specialna anorganska kemikalija, ki se zaradi svojih izrednih barvilnih/pigmentnih in kritnih lastnosti uporablja v industriji lakov in barv, umetnih mas, laminatov in papirja. Cinkarna Celje, d.d. trži pigment na globalnih trgih, kjer s stalnim napredkom v obsegu proizvodnje, tehnologiji, prilagodljivosti ter z doseganjem optimalne kombinacije cena/kakovost/dobava, uspešno konkurira mednarodnim korporacijam.

Druga nosilna skupina, ki je prvenstveno usmerjena v prodajo na mednarodnih trgih je proizvodnja in predelava cinka, ki poleg prodaje titancinkove pločevine zajema še, po obsegu manj pomembno, cinkovo žico in cinkove zlitine. Titancinkova pločevina je pretežno namenjena prodaji na severnoevropskem trgu, kjer se tradicionalno uporablja za izdelavo strešne kritine, fasadnih oblog in drugih dekorativno - zaščitnih gradbenih elementov.

Prodajna skupina proizvodov namenjenih potrebam grafične industrije ima v Cinkarni dolgo zgodovino. Njeni začetki segajo v leto 1933, ko je bila vzpostavljena proizvodnja tiskarskih plošč na cinkovi osnovi. Najpomembnejši proizvod v okviru omenjene skupine so danes tiskarske plošče za ofsetno tehniko tiskanja.

Tržna skupina proizvodov za gradbeništvo je usmerjena v prodajo na domačem trgu in na trgu držav bivše Jugoslavije. Skupina zajema gradbene ter sanacijske mase, lepila, gradbene malte, strojne omete, notranje in zunanje barve, ter poliuretansko peno za vgradnjo oken in vrat.

Vse pomembnejša in v prihodnje zelo perspektivna (tudi zaradi ekoloških vidikov) je prodajna skupina premazov, praškastih lakov in masterbatchev. Gre za prodajno skupino, ki predstavlja vertikalno nadgradnjo osnovne proizvodnje pigmenta titanovega dioksida. Premazi se uporabljajo predvsem za antikorozijsko zaščito konstrukcijskih materialov, glavna prodaja praškastih lakov pa je namenjena antikorozijskim in dekorativnim potrebam pri proizvodnji bele tehnike, ogrevalnih teles in druge kovinske galanterije. Masterbatchi so relativno nov in propulziven proizvod namenjen vmešavanju v plastične mase z namenom izboljševanja uporabnih lastnosti le-teh.

Druge pomembnejše proizvodno - prodajne skupine Cinkarne Celje, d.d. so:

- skupina proizvodov za kmetijstvo, ki zajema zaščitna sredstva za rastline ter rastne substrate, in
- skupina fluoriranih polimerov in elastomerov, ki so po svojih lastnostih uporabni za transport agresivnih medijev in razne strojne dele v strojni opremi.

Analiza rezultatov in poslovanja v letu 2005

Prodaja

V preteklem letu smo skupno prodali za 28,2 milijard tolarjev izdelkov in storitev. Doseženi rezultat presega prodajo iz leta 2004 za 15,5 %. Kljub postopnemu umirjanju in zastoju mednarodnega gospodarskega oživljanja smo prodali tudi 2,4 odstotka več kot smo načrtovali za leto 2005. Ob upoštevanju deflaciranih zneskov (povprečni tečaj evra) lahko ugotovimo, da se je prodaja realno povečala za 15,2 odstotka.

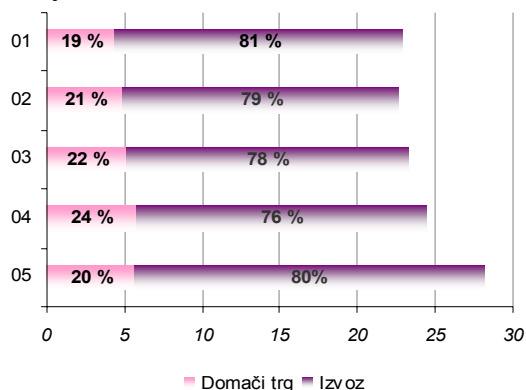
Zunanji pogoji doseganja omenjenih prodajnih rezultatov so bili sorazmerno neugodni. Realne stopnje rasti BDP so se v vseh ključnih gospodarskih prostorih v primerjavi z letom 2004 znižale in izgubile nekaj desetnih odstotnih točk. Brez dvoma je bilo okolje tudi precej volatilno, kar se odraža v višji konjunkturi in dvigovanju obsega industrijske proizvodnje v prvi in tretji četrtini leta 2005 in ponovnem zamiranju gospodarske aktivnosti v drugi in zadnji četrtini leta. Izhajajoči obseg agregatnega povpraševanja po proizvodih medorganizacijskega trga je imel tako trend počasnega upadanja, hkrati je bil sorazmerno nestabilen, v končni lastnosti pa vendarle dovolj visok, da je omogočala realizacijo solidnih prodajnih rezultatov. Omenimo nenazadnje še ozračje optimizma, ki ga je bilo zaznati v zadnji četrtini leta, ki se odražata tudi na pozitivnem naklonu krivulj, ki napovedujejo prihodnjo gospodarsko dinamiko v EU ter prelomu šest let trajajočih recesijskih razmer v nemškem gradbenem sektorju.

Opredeľjujočo večino, to je 80 % celotne prodaje ustvarimo na tujih trgih. Od tega predstavljata izvoz nosilnih izdelkov pigmenta titanovega dioksida in titancinkove pločevine skupno 92 % (pigment 73 % in pločevina 19 %). Na tuje trge smo prodali za 22,5 milijard tolarjev oziroma 93,7 milijonov evrov proizvodov. Presežek glede na leto 2004 znaša več kot 20 %, hkrati pa smo presegli tudi izvozne načrte za 3 %. Odlični izvozni rezultati so torej posledica povečane količinske prodaje in povprečnih prodajnih cen nosilnih izdelčnih skupin.

Prodaja na domačem trgu je ostala na ravni iz leta 2004. Znaša 5,7 milijard tolarjev, njen večji del dosežemo s prodajo pigmenta titanovega dioksida in žveplove kisline, grafičnih repromaterialov, gradbenega programa in praškastih lakov ter premazov. Stabilizacija trga je posledica kombinacije naraščajoče globalizacije domačega trga (vstop tuje konkurence, kapitalska konsolidacija...) in dejavnikov, ki sledijo v nadaljevanju. V večjem delu pokrivamo vse potrebe domačega trga (pigment, žveplove kisline), v določenem delu gre za programe, ki so dolgoročno manj perspektivni, orientirani zgolj na objektivno erodirajoči domači trg (grafični repromateriali), zgolj manjši del pa se torej nanaša na hitro rastoče trge gradbenih materialov in v perspektivi tudi praškastih lakov.

Prodaja

V milijardah SIT



Največji del izvoza je bil ustvarjen na trgu Evropske unije (EU 24) 77 %, držav bivše Jugoslavije 8 %, Turčije 5,3 %, ZDA 4 % in Vzhodne Evrope 0,6 %. Preostanek izvoza smo realizirali na trgih Bližnjega in Srednjega Vzhoda 2,7 % ter Severne Afrike 2,4 %.

Najpropulzivnejši je bil v letu 2005 prav gotovo trg EU, kamor smo prodali 17,2 milijard tolarjev izdelkov. Izvoz v EU v primerjavi z letom 2004 povečal za 23 %. Preseganje prodaje iz leta 2004 in prodajnih načrtov je posledica uspešnega plasmaja dodatno proizvedenih količin pigmenta titanovega dioksida (z zaključevanjem projekta v razširitev in modernizacijo zmogljivosti) na ta trg. Pomemben pozitiven vpliv pa ima tudi izrazito povečanje borznih cen cinka, ki je vgrajeno v prodajne cene končnega izdelka titancinkove pločevine. Tradicionalno najpomembnejši nacionalni trg je Nemčija, ki je v skupnem izvozu udeležena s 36 %, v preteklem letu pa se je prodaja na tem trgu povečala za 14 %.

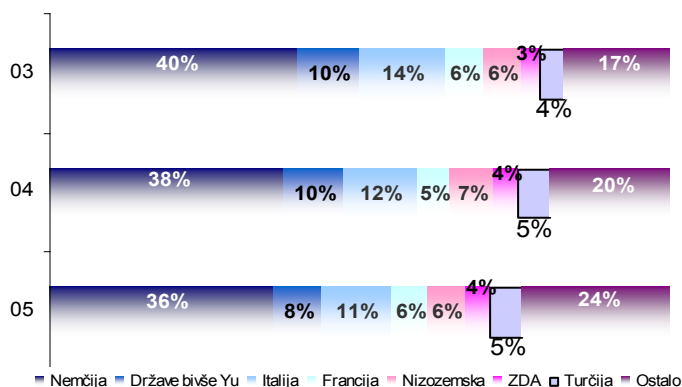
Rezultati izvozne prodaje namenjene na trge nekdanje Jugoslavije, so bili primerjalno slabši od izvoza v EU, prodaja se je sicer povečala za 3 %, a je s tem dosegla raven iz leta 2003. Globalizacija in liberalizacija tega trga postopno povečuje stopnjo njegove konkurenčnosti, hkrati pa je tržni prostor za naše nosilne izdelke na teh trgih omejen.

Prodaja na preostale izvozne trge, ki je sestavljena iz skupine dolarskih trgov - ZDA, Sirija, Zdr. Arab. Emirati, Kuvait, Saudova Arabija, Mercosur in nedolarskih trgov - Turčije, Švice, Rusije, Belorusije je porasla za vzpodbudnih 20 % (kljub podcenjenemu dolarju). Povečanju je največ prispevala za 25 % višja prodaja v Turčijo.

Dodajmo, da smo v preteklem letu pridobili tudi nekaj novih trgov solidnih potencialov: Baltiške države, Portugalska ter države Mercosurja, Bližnjega in Srednjega Vzhoda.

Prodaja v tujino

Udeležba posameznih nacionalnih trgov v %



Pri analizi prodaje po nosilni proizvodih ne moremo mimo prodaje pigmenta titanovega dioksida, ki predstavlja 61 % celotne prodaje podjetja. Obseg povpraševanja na mednarodnem trgu pigmenta je v odvisnosti od dinamike svetovne gospodarske aktivnosti preteklo leto regresiral za 2-5 %. S tem je izgubil del obsega iz leta 2004, ko je povpraševanje naraslo za 5-6%. Obseg nazivnih zmogljivosti je v letu 2005 zrasel za 3 %. Vsakokratna izkoriščenost operativnih globalnih proizvodnih zmogljivosti ni presegla izkustvene meje 97 %, kar bi omogočalo občutnejša povečanja prodajnih cen. To izpričujejo tudi neuspešni poskusi največjih petih proizvajalcev izpeljani v smeri dvigovanja prodajnih cen, ki so v realnem smislu ostale na ravni leta 2004. Omenimo, da so se zaloge pigmenta pri proizvajalcih občutno znižale. Napovedi za leto 2006 so vzpodbudne saj ocene govorijo o 4-6 % povečanju povpraševanja. Cinkarna Celje, d.d. je v teh pogojih prodala rekordno količino pigmenta, ki je presegla količino iz leta 2004 za 16 %. Dosežene prodajne cene pigmenta izražene v evrih so se povečale za 2,3 %. Skupna vrednost prodaje pigmenta se je povečala za 19 %. Obseg zalog pigmenta se je povečal 16 % in je ustrežal 45 dnevni proizvodnji. V relativnem smislu so to rezultati, ki se v letu 2005 uvrščajo v panožni vrh.

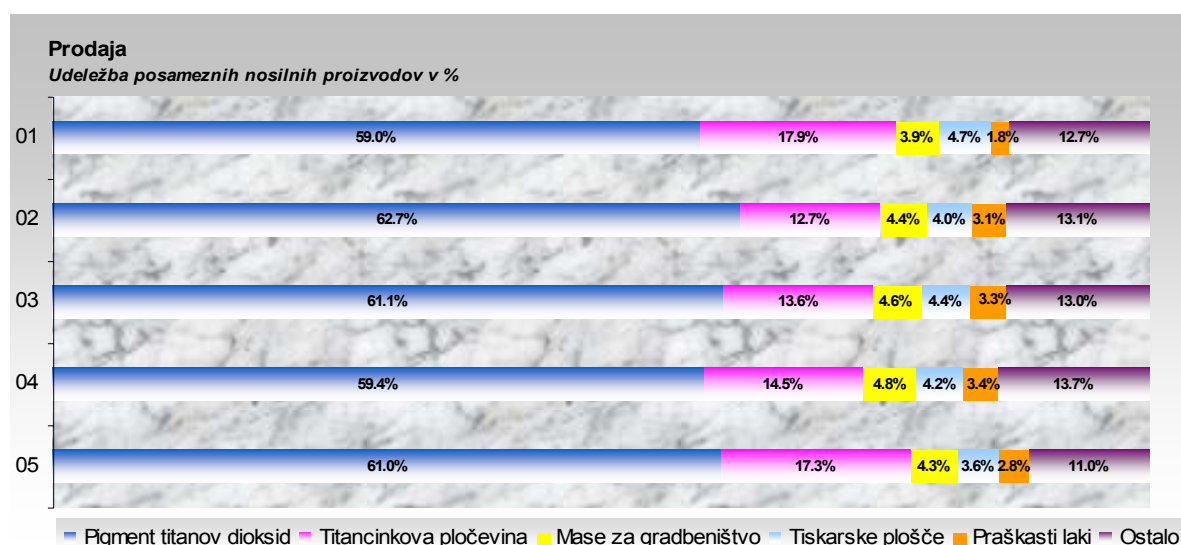
Izdelčna skupina titancinkove pločevine je v letu 2005 ponovno beležila izrazito rast, tokrat v višini 25 %, ter s tem doživela nadaljevanje zmernejše rasti iz leta 2003 in 2004, pogojene s takrat postopno in stabilno rastjo borznih cen cinka. Rast v letu 2005 je posledica dveh prepletenih vzrokov, najprej 11,4 % dviga količinske prodaje, ki temelji na oživiljanju severnoevropskega gradbenega sektorja in uspešnem izrinjenju dela konkurence s tega trga. V nadaljevanju pa gre dvig prodaje pripisati 13,6 % povečanju povprečnih prodajnih cen titancinkove pločevine, ki je posledica vgrajenega povečanja rasti borznih cen čistega cinka.

Količinska prodaja gradbenih mas se je v letu 2005 povečala za 9 %. Dvig je predvsem posledica količinskega povečanja prodaje malt za zidanje za 27 % in strojnih ometov za 11 %. Ob tem in ob stabiliziranju prodaje izdelčnih podskupin: cementna lepila, izravnalne in sanacijske mase ter dekorativni ometi s precej višjimi prodajnimi cenami, je padec povprečnih cen skupine gradbenih mas za 7 %, pričakovano in logično. Skupna vrednostna prodaje se je povečala za 3 %.

Navkljub izraziti cenovni konkurenci globalnih proizvajalcev in oženju tržnega prostora vsled uveljavljanja tehnoloških suplementov (CtP plošče) v ciljni panogi prodaje ofsetnih tiskarskih plošč, je vrednostna prodaja ostala na ravni leta 2004 oziroma je padla za slabe 3 %. Prodajne količine so se povečale za 0,3 %, povprečne prodajne cene pa so padle za 3%.

Po več letih intenzivne rasti količinske prodaje praškastih lakov, ki je v treh zaporednih letih do 2005 v povprečju presejala 30 % na letni ravni, je količinska prodaja v preteklem letu padla za 3,5 %. Povprečne prodajne ceno so v letu 2005 zadržale raven iz predhodnega leta.

Glede prodaje drugih pomembnejših skupin proizvodov lahko v letu 2005 govorimo o doseganju rezultatov, ki so v glavnem nad rezultati iz leta 2004, pri čemer velja izpostaviti izrazitejše povečanje vrednostne prodaje cinkovega sulfata za 118 %, cinkove žice za 28 %, Cuprablaua za 13 % in zelene galice za 31 %. Opozorimo še na visoko povečanje, v absolutnih zneskih sicer manjših programov fluoriranih termoplastov, sistemov za transport agresivnih medijev in ostalih združenih v poslovni enoti Veflon za 64 %.



Prodaja pigmenta titanovega dioksida, titancinkove pločevine in gradbenih mas predstavlja skupno 81,5 odstotkov celotne prodaje podjetja. Glavnina prodaje pigmenta in pločevine je bila v letu 2005 ustvarjena na izvoznih trgih, to je 95,5 % celotne prodaje pigmenta titanovega dioksida in 92 % prodaje titancinkove pločevine. Delež izvoza pri prodaji gradbenih mas znaša 23,1 %, gre za izvoz na trge držav bivše Jugoslavije. Glede na leto poprej so navedeni izvozni deleži ostali na podobni ravni. V primerjavi s predhodnim letom se je delež omenjenih nosilnih programov v skupni prodaji podjetja povečal za 2,5 odstotni točki.

Povprečna kumulativna realna rast prodaje (vrednosti deflacirane z vsakoletnim povprečnim tečajem evra) znaša v zadnjih 10 letih 6,0 % letno. Rast prodaje je bila negativna v letih 1996, 2001, 2002, 2003 najvišje stopnji rasti smo dosegli v letu 1997, 2000 in 2005, znašale so 34,5 %, 23 % in 15,2 %.

Prodajni načrti za leto 2006 izhajajo iz ocen dinamike najpomembnejših in kritičnih makroekonomskih indikatorjev. Obseg povpraševanja po naših najpomembnejših proizvodih je v veliki meri povezan s stopnjami rasti bruto družbenega produkta nosilnih svetovnih gospodarstev. Skladno s stvarnimi ocenami naj bi v letu 2006 stopnja rasti realnega svetovnega bruto družbenega produkta dosegla podobno vrednost kot v letu 2005, hkrati pa naj bi se ta stopnja v EU mejno povečala in bi v letu 2006 znašala 1,7 %. Za nas najpomembnejše, gospodarstvo Nemčije bo povečalo obseg gospodarske aktivnosti po stopnji 1,4 % (posebno pomembna je pričakovana 0,8 % rast nemškega gradbenega sektorja). Na podlagi omenjenih trendov in napovedane rasti povpraševanja na trgu pigmenta titanovega dioksida pričakujemo, da bodo v letu 2006 pogoji poslovanja sorazmerno solidni.

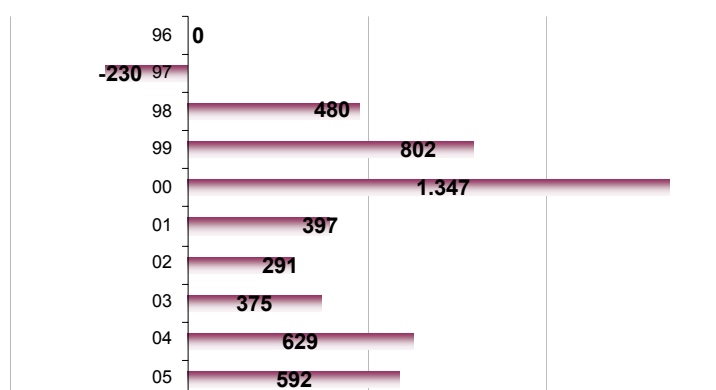
Posledično načrtujemo, da bomo v letu 2006 dosegli prihodke od prodaje v višini 32,3 milijard tolarjev, kar predstavlja 15 odstotno povečanje v primerjavi s prodajo v letu 2005. Načrti za leto 2006 implicirajo določeno stopnjo negotovosti, ki se nanaša na splošni gospodarsko/varnostno/politični položaj v svetu.

Poslovni izid

Čisti poslovni izid dosežen v letu 2005 znaša 592 milijonov tolarjev. V pogojih ohlajanja mednarodne gospodarske klime in zniževanja industrijske proizvodnje nosilnih ekonomij značilnih za leto 2005 je 6 odstotno zaostajanje za čistim poslovnim izidom iz 2004 sprejemljiv rezultat. Čisti poslovni izid dosežen v letu 2005 je za 32 % nižji od načrtovanega zato, ker v načrtu poslovnega izida nismo vračunali davka od dobička zaradi nejasnosti povezanih z novim zakonom o davku od dohodka pravnih oseb, ki je bil sprejet med letom. Predvsem pa je nižji zaradi enkratnih popravkov vrednosti spornih terjatev in finančnih naložb, zajetih v izkazih in bilancah leta 2005. Dosežena poslovna uspešnost podjetja je dosegla povprečje rezultatov pomembnejših podjetij oz. njihovim sektorskim rezultatom primerljivih globalnih panog v katere sodijo naši nosilni proizvodi. Rezultati omenjenih poslovnih subjektov so bili na ravni predhodnega leta, v določenem delu pa so se celo poslabšali.

Za leto 2005 je podjetje prvič po letu 2001 obračunalo korporativni davek iz poslovnega izida/dobička. Efektivna davčna stopnja, ki izključuje zneske v letu 2005 odloženih davkov, znaša 11 %. Odloženi davki v višini 114 milijonov tolarjev se izkazujejo z namenom uskladitve obračuna davka od dohodka pravnih oseb in izkaza poslovnega izida, ki se razlikujeta za davčno nepriznane odhodke v letu 2005, ki pa bodo priznani v prihodnjih letih. Izkaz poslovnega izida pa jih zajema že v letu 2005. Efektivna davčna stopnja izhajajoča iz obračuna davka od dohodka pravnih oseb pa znaša 28 %. Preseganje zakonske stopnje davka od dohodka pravnih oseb je posledica davčno nepriznanih prevrednotenj terjatev in finančnih naložb ter povečanja davčne osnove, ki se nanaša na davčne obveznosti nastale zaradi izplačila dobička v letu 2005. Upoštevajoč slednje je moč ugotoviti, da poslovni izid pred obdavčitvijo v letu 2005 presega doseženega v letu 2004 za 6 %, hkrati pa je nižji od načrtovanega za 24 %. Realna stopnja znižanja čistega poslovnega izida, izračunana z uporabo deflacioniranih vrednosti, je v letu 2005 znašala 6,1 %. Spreminjanje višine čistega poslovnega izida v zadnjih desetih letih prikazuje naslednja slika.

Čisti poslovni izid
V milijonih SIT



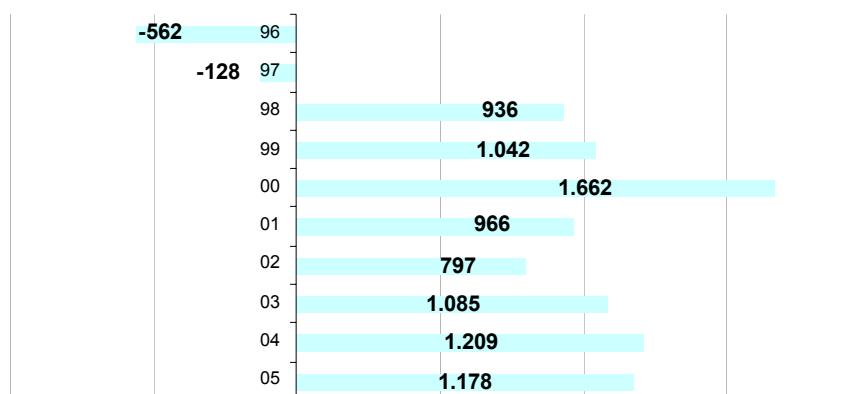
Na višino doseženega čistega poslovnega izida so v največji meri pozitivno vplivali odlični prodajni rezultati in nizki stroški financiranja izhajajoči iz nizke ravni referenčnih obrestnih mer ECB in FED,

negativno pa vrsta dejavnikov, pri čemer velja opozoriti vsaj na sledeče. V prvi vrsti gre za povečevanje vhodnih cen borznih surovin/materialov ter globalno trženih surovin, ki so pomembno odvisne od gibanja opredeljujočih cen energije. Izjemno agresivno so v preteklem letu naraščale cene energije in pitne vode, pri tem izstopa rast cen zemeljskega plina in nafte. Nenazadnje omenimo še hitro povečevanje stroškov dela, le - ti so se v letu 2005 povečali za 7 %.

Pregled poslovnih rezultatov v zadnjih desetih letih (upoštevane so vrednosti deflacinirane s povprečnim tečajem evra), kaže na solidno poslovno uspešnost. Kumulativni dobički ustvarjeni v zadnjih desetih letih znašajo 21,9 milijonov evrov, povprečni letni čisti poslovni izid v zadnjih desetih letih pa znaša 2,2 milijona evrov. Povprečna letna stopnja dobičkovnosti prodaje (delež čistega poslovnega izida v prodaji) je v zadnjih petih letih znašala 2 %. Čista donosnost kapitala (ROE) je od leta 1995 nihala skladno s konjunktornimi spremembami dosegla najnižjo oziroma negativno raven v letih 1996 in 1997, najvišjo pa v letu 2000, ko je znašala 6,9 %. Čista donosnost kapitala je v letu 2005 znašala 2,6 %. Čista donosnost sredstev (ROA) je od leta 1995 do leta 2004 nihala s sorodno dinamiko in je v letu 2000, ko je znašala 4,9 %, dosegla najvišjo vrednost. V letu 2005 ROA dosega višino 1,3 %.

Poslovni izid iz poslovanja

V milijonih SIT



Največji del celotnega poslovnega izida iz poslovanja Cinkarne Celje, d.d. je v letu 2005 generirala prodajno/proizvodna skupina pigmenta titanovega dioksida. Korporativni poslovni izid iz poslovanja je bil v letu 2005 za 2,6 % nižji kot leto poprej, hkrati pa je bil za 24,8 % nižji od načrtovanega. Po obračunu vpliva finančnih prihodkov in odhodkov v letu 2005 presega poslovni izid iz rednega delovanja doseženega v letu 2004 za 6 %, za načrtovanim pa zaostaja za 24 %. Negativni saldo iz financiranja v višini 517 milijonov SIT se je, kljub povečanju stroškov obresti za 21 %, glede na leto 2004 znižal za 11 %. Znižanje skupnega salda je posledica ponovnega zmanjšanega salda tečajnih razlik, ki so posledica prevrednotovanja tekočih prihodkov in odhodkov, stanj terjatev in obveznosti iz poslovanja ter iz financiranja - fakturiranih oz. denominiranih v tujih valutah. Dejstvo je, da je bila v letu 2005 stabilnost valutnega trga ter dodatno povečana trdnost medsebojnih menjalnih ugodnejša kot v letu 2004 in 2003, ko smo se srečevali predvsem s silovito dinamiko gibanja tečaja dolarja in hitrim upadanjem tečaja omenjene valute, delno pa tudi s hitrejšo apreciacijo EUR.

Splošni prevrednotovalni popravek kapitala v izkazu poslovnega izida za leto 2005 ni obračunan, saj je znašala apreciacija tečaja EUR v letu 2005 manj kot 5,5 %.

Načrt čistega poslovnega izida za leto 2006 vsebuje poleg pričakovanj o gibanjih najpomembnejših spremenljivk poslovne uspešnosti podjetja tudi določeno stopnjo negotovosti povezano s tveganji, ki se nanašajo na politično/varnostno pogojeno nestabilnost svetovnega gospodarstva. Načrtovani čisti poslovni izid za leto 2006 znaša 1.332 milijonov tolarjev, kar je 125 % več od realiziranega v letu 2005. Načrt čistega poslovnega izida vključuje tudi davek iz dobička v višini 234 milijonov tolarjev, upoštevana efektivna davčna stopnja znaša 15 %.

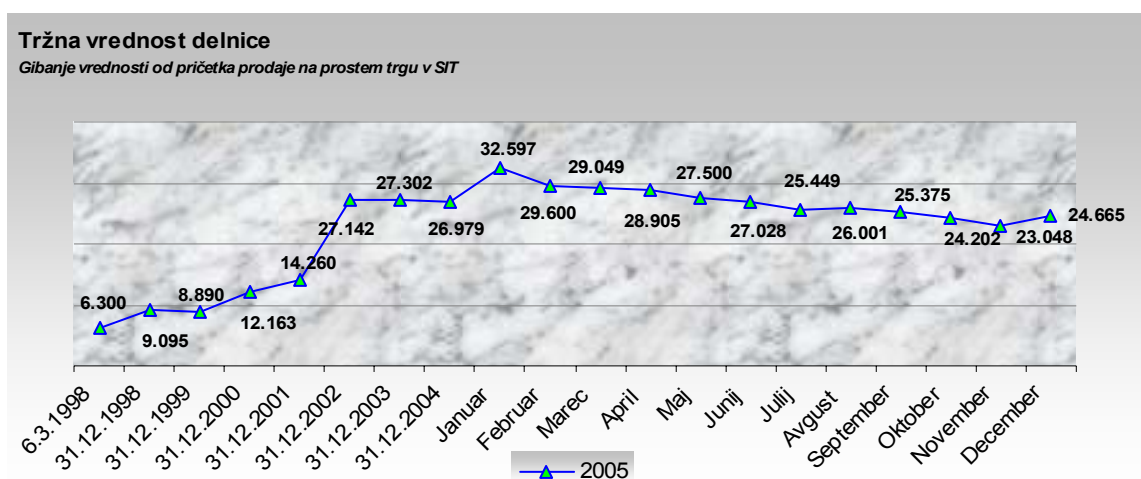
Delnice – njihova vrednost in promet

Delnice Cinkarne Celje, d.d. kotirajo na prostem trgu Ljubljanske borze pod oznako CICG. Enotni tečaj na prvi dan trgovanja to je 6.3.1998 je znašal 6.300 SIT/d.

Skupno število delničarjev na zadnji dan v letu 2005 je znašalo 2.077, le-ti so skupno posedovali 814.626 delnic. Število delničarjev se je od začetka trgovanja na prostem trgu do zadnjega dneva v letu 2005 znižalo za 58,6 %. Proces koncentracije lastništva se nadaljuje.

Ugotovimo lahko, da je bilo gibanje vrednosti delnice Cinkarne Celje, d.d. na prostem trgu vrednostnih papirjev Ljubljanske borze v letu 2005 usmerjeno rahlo navzdol, trend ustreza običnemu trendu slovenskega kapitalskega trga v letu 2005. Od zadnjega trgovalnega dne v letu 2004 do zadnjega trgovalnega dne leta 2005 se je vrednost delnice znižala povečala iz 26.979 SIT/d na 24.665 SIT/d, oziroma za 8,6 %.

Tržna kapitalizacija podjetja je na zadnji trgovalni dan v letu 2005 znašala 20,10 milijard SIT, kar je predstavljalo 2,40 % celotne tržne kapitalizacije delnic prostega trga. Tržna kapitalizacija podjetja na zadnji dan leta 2004 pa je znašala 21,98 milijarde SIT in je bila udeležena v celotni tržni kapitalizaciji delnic prostega trga z 4,65 %. Slika, ki sledi, prikazuje gibanje vrednosti delnice CICG v zadnjem letu (enotni tečaj konec meseca).



Povprečni kumulativni mesečni promet z delnicami Cinkarne Celje, d.d. je v letu 2005 znašal 64 milijonov SIT in je bil za 10 % višji od povprečnega mesečnega prometa v letu 2004, ko je le-ta znašal 58 milijonov sit. Povprečni dnevni promet z delnicami CICG pa je v letu 2004 znašal 3 milijone SIT (v letu 2004 je znašal 2,7 milijona sit). Skupni letni promet je znašal 771 milijonov tolarjev.

Preglednica prikazuje skrajne vrednosti tečaja delnice in kumulativnega mesečnega prometa v zadnjih treh letih.

| | 2003 | | 2004 | | 2005 | |
|--------------------------------------|----------|----------|----------|----------|----------|----------|
| | najvišji | najnižji | najvišji | najnižji | najvišji | najnižji |
| Tečaj delnice v SIT/d | 28.000 | 22.818 | 27.999 | 26.448 | 33.018 | 22.438 |
| Kumulativni mesečni promet v 000 SIT | 349.172 | 22.416 | 114.648 | 24.800 | 245.874 | 11.621 |

Dividende

Skupščina delničarjev podjetja je na svojem zasedanju dne 16.05.2005 izglasovala predlog Uprave in Nadzornega sveta o uporabi bilančnega dobička za leto 2004. Skladno s sprejetim predlogom so bile dividende izplačane v bruto višini 600 SIT/d oziroma v neto višini 450 SIT/d. Glede na predhodno leto se je vrednost izplačanih gotovinskih dividend povečala za 20 %.

Izplačila dividend v zadnjih treh letih so prikazana v naslednji preglednici.

| | 2003 | 2004 | 2005 | % sprememba 2005 | % sprememba 2004 |
|--------------------|------|------|------|------------------|------------------|
| Bruto div. v SIT/d | 500 | 500 | 600 | + 20 | - |
| Neto div. v SIT/d | 375 | 375 | 450 | + 20 | - |
| EPS v SIT/d* | 856 | 793 | 581 | - 27 | - 32 |

* *Earnings per share (poslovni izid iz poslovanja zmanjšan za plačane obresti in davek iz dobička, na delnico)*

Podjetje je v letu 2005, navkljub relativno težkim in izzivov polnim poslovnim razmeram, ki so povezane tudi z visoko dinamiko investiranja, nadaljevalo s politiko izplačevanja rednih in stabilnih gotovinskih dividend s predvidljivimi stopnjami rasti. Dividendna politika je odraz poslovanja na izredno dinamičnih globalnih trgih, ki zahtevajo nenehen napredek in posledično visoko stopnjo reinvestiranja ustvarjene dodane vrednosti. Slednje se bo, v skladu s pričakovanji, odražalo v stabilnih kapitalskih donosih delnice CIG v prihodnje.

Temelječ na sorazmerno visokih potrebah po denarnih sredstvih v kritični zaključni fazi investicijske ciklusa (predvsem govorimo o projektu modernizacije in razširitve proizvodne zmogljivosti pigmenta titanovega dioksida) in nujnem povečanju obsega gibljivih sredstev (zalog in terjatev) zaradi posledičnega povečanja proizvodnje in prodaje, Uprava za leto 2006 predlaga zmerni dvig višine izplačila gotovinskih dividend. Gre za dividende, ki bodo izplačane na podlagi bilančnega dobička 2005.

Podjetje v letu 2005 ni formiralo sklada lastnih delnic.

Odhodki in stroški

Ob relativno nizki stopnji inflacije, ki je v Sloveniji dosegla 2,3 %, ugotavljamo, da le- ta ni več omembe vredno gonilo nestabilnosti poslovnega okolja. Mimo tega smo se v letu 2005 borili s hudimi pritiski na povečevanje cen industrijskih inputov. Glavnina nestabilnosti prej kot ne izvira iz zaskrbljujočih politično varnostnih razmer v svetu, ki se neposredno odražajo v visokih in nestabilnih ravneh cen energentov, posredno pa seveda vseh surovin predelovalnega sektorja.

Neposredni stroški surovin/materialov, embalaže in energije so v letu 2005 v primerjavi s predhodnim letom nominalno povečali za 14,6 %, če upoštevamo realne vrednosti (izražene v evrih) pa so se ti stroški povečali za 14,2 %. Ob izločitvi vpliva znižanja stroškov materiala, surovin in energije, ki se nanašajo neposredno na usredstvene lastne proizvode in storitve (vrednost usredstvenih se je znižala za 27 %) je moč nedvoumno ugotoviti, da so se stroški materiala, surovin, energije in embalaže vezani izključno na proizvodnjo realno povečali za 17,7 odstotkov. Ob upoštevanju dejstva, da se je fizična proizvodnja v letu 2005 v primerjavi z letom poprej povečala za 10,4 % ter, da smo vseskozi posvečali posebno pozornost optimiranju specifične porabe surovin, energije in naporom usmerjenim zniževanju nabavnih cen sodimo, da je povečanje zaskrbljujoče. Zaskrbljujoče zato, ker pretežni delež problema izvira iz težko obvladljive rasti stroškov energije. Tako smo za kubični meter zemeljskega plina v decembru 2005 plačali 50 % več kot v decembru 2004, za kubični meter pitne vode pa celo 60 % več. Z aktivnim pristopom v okviru integralnega projekta optimiranja porabe energije poskušamo negativne učinke rasti cen nevtralizirati. Zaradi rasti cen energije se je nadaljeval tudi proces povečevanja cen na globalnih surovinskih trgih, ker je dodatno negativno vplivalo na bilanco nabave. Hkrati pa pri pozitivnih vplivih na nabavni strani ni moč spregledati učinkov nizke vrednosti dolarja v kontekstu nabave surovin na dolarskih trgih, kjer nabavljamo predvsem titanonosne rude.

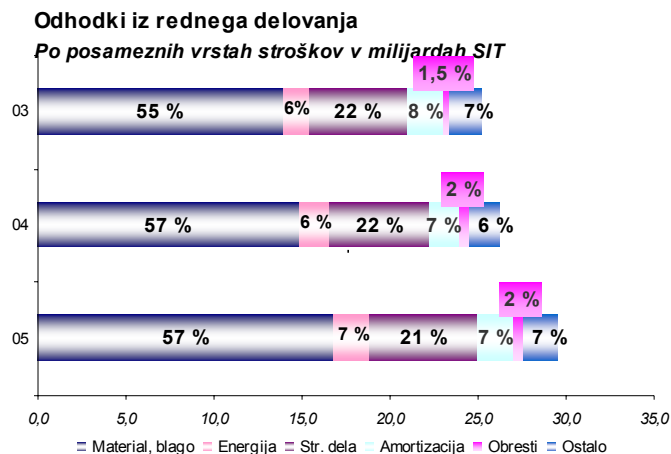
Strošek plač se je v letu 2005 skladno s kolektivno pogodbo, sprejetimi dogovori socialnih partnerjev in plačno politiko Uprave povečal za 4,7 %. Skupni stroški dela pa so se v primerjavi z letom 2004 povečali za 6,5 %. Dinamika stroškov dela je bila povezana z doseganjem zastavljene produktivnosti.

V letu 2005 je znesek obračunane amortizacije, zaradi postopnega zaključevanja projekta modernizacije in razširitve proizvodnje pigmenta titanovega dioksida in posledičnega procesa aktiviranja opredmetenih osnovnih sredstev, za 15 % višji kot v letu 2004. Glavnina investiranih sredstev v okviru projekta razširitve in modernizacije proizvodnje pigmenta do 31.12.2004 še ni bila polni funkciji oziroma aktivirana, zato je bil večji del teh sredstev izkazan kot »opredmetena osnovna sredstva v gradnji in izdelavi«.

Strošek obresti se je v letu 2005 povečal za 21 %, znašal je 634 milijonov tolarjev. Povečanje izvira iz povečanega absolutnega obsega finančne zadolženosti za 21 %. Stroški dolžniškega financiranja so bi v relativnem smislu ugodni, cena denarja nizka, kar sledi tudi iz nizke ravni referenčnih obrestnih mer ECB. Projekt razširitve proizvodnje pigmenta titanovega dioksida je pretežno dolžniško financiran.

V teh, sorazmerno neugodnih, pogojih smo uspeli v letu 2005 z restriktivno poslovno politiko na področju obvladovanja stroškov, raven stroškov in odhodkov vsebinsko omejiti in s tem ustvariti čisti poslovni izid v višini 592 milijonov tolarjev. Pri tem ponovno opozorimo na izrazito negativni vpliv izjemnega popravka vrednosti, to je prevrednotenja spornih terjatev in finančnih naložb v letu 2005.

Spreminjanje višine stroškov in udeležba posamezne vrste v skupnih odhodkih je prikazana v sliki, ki sledi.



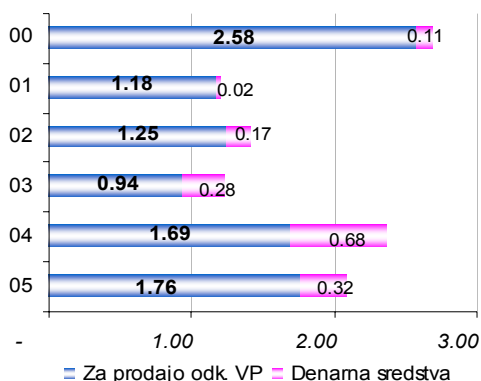
Sredstva in viri

Vir financiranja doseženega obsega poslovanja so v letu 2005 predstavljala lastna sredstva akumulirana v procesu tekočega poslovanja ter kratkoročni dolžniški viri. Financiranje povečanja in nadgradnje proizvodno/poslovne opreme in zgradb ter naložbenja v teku (glavnina naložb v opredmetena osnovna sredstva je bila usmerjena v projekt posodobitve in intenzifikacije proizvodnje pigmenta titanovega dioksida) pa je potekalo predvsem z uporabo izbranih dolgoročnih dolžniških virov doma in v tujini. V preteklem letu smo posvetili pozornost optimiranju strukture virov in usklajevanju ročnosti sredstev ter njih virov.

V primerjavi s predhodnim letom so se gibljiva sredstva v letu 2005 povečala za 14 %, njihova skupna višina je na dan 31.12. znašala 14,72 milijard SIT. Delež gibljivih sredstev v celotnih sredstvih podjetja je znašal 31,2 %, v primerjavi s predhodnim letom se je povečal za 1,4 odstotne točke. V strukturi gibljivih sredstev predstavljajo najobsežnejšo kategorijo zaloge s 47 odstotno udeležbo, v letu 2005 so se, predvsem na račun 16 % povečanja zalog gotovih izdelkov in 17 % povečanja zalog materiala, povečale za 15 %. Kratkoročne poslovne terjatve so se povečale za 24 %, zajemajo predvsem kratkoročne poslovne terjatve do kupcev v višini 5,04 milijarde SIT (te so glede na stanje konec leta 2004 porasle za 17 %). Dvig je v največji meri posledica 30 % višjega obsega prodaje v zadnjem kvartalu leta 2005 glede na isto obdobje leta 2004, nasprotni učinek pa ima prevrednotenje spornih terjatev v višini 306 milijonov tolarjev. Kratkoročne finančne naložbe so se povečale za 4 % (zajemajo predvsem za prodajo kupljene vrednostne papirje – blagajniške zapise bank v višini 1,74 milijard tolarjev). Znesek dobroimetja pri bankah, čekov in gotovine se je glede na stanje konec leta 2004 znižal za 52 %, pri čemer so devizni depoziti (39 % vseh denarnih sredstev) namenjeni zavarovanju finančnih obveznosti do domačih bank.

Za prodajo odkupljeni vrednostni papirji in denarna sredstva so na dan 31.12.2005 dosegla skupno višino 2,08 milijarde SIT, kar je za 12 % manj kot na zadnji dan leta 2004, ko so znašala 2,37 milijarde SIT. Obseg zelo likvidnega premoženja je v letu 2005 nihal v soodvisnosti z zagotavljanjem vsakokratne in stabilne likvidnosti/solventnosti podjetja. Medletno dinamiko spreminjanja višine omenjenih sredstev (31.12.) prikazuje slika, ki sledi.

**Za prodajo odkupljeni vrednostni papirji
in denarna sredstva**
V milijardah SIT



Stalna sredstva na dan 31.12.2005 so se glede na zadnji dan leta 2004 povečala za 7 %. Dvig je posledica 7 odstotnega povečanja vrednosti opredmetenih osnovnih sredstev v sklopu projekta razširitve proizvodnih zmogljivosti pigmenta, delež teh sredstev predstavlja 97 % vseh stalnih sredstev. Nabavna vrednost opredmetenih osnovnih sredstev (31.12.2005) znaša 65 milijard tolarjev, popravek vrednosti pa 33,5 milijard tolarjev. Izrazito povečanje v višini 13 % je moč opaziti pri neopredmetenih dolgoročnih sredstvih, to povečanje se nanaša na programsko opremo in dolgoročne pravice nabavljene v okviru prej omenjenega projekta. Dolgoročne finančne naložbe so se v primerjavi z lanskim letom znižale za 14 %, zajemajo pa delnice in delež podjetij, ter vrednosti danih dolgoročnih posojil za prodana stanovanja.

Vrednost kapitala, na dan 31.12.2005, predstavlja v strukturi obveznosti do virov sredstev 47,7 %, kar je za 4,2 strukturnih odstotkov manj kot konec leta 2004. Vrednost kapitala je v letu 2005, glede na stanje 31.12.2004 ostala tako rekoč nespremenjena oziroma se je povečala za 86 milijona tolarjev pozitivne razlike med čistim poslovnim izidom leta 2005 in predlogom bilančnega dobička leta 2004. V celotnem kapitalu je ostala vrednost osnovnega/vpoklicanega kapitala nespremenjena, to je 4.887.756 tisoč tolarjev in ga sestavlja 814.626 delnic po nominalni vrednosti 6.000 tolarjev. Knjigovodska vrednost delnice na dan 31.12.2005 znaša 27.611 SIT.

Delež celotnega finančnega in poslovnega dolga v obveznostih do virov sredstev na dan 31.12.2005 znaša 47,6 %. V primerjavi s stanjem na dan 31.12.2004 se je skupna višina dolga v letu 2005 povečala iz 18,6 milijard SIT na 22,5 milijard SIT, kar predstavlja 21 % dvig (stopnja skupnega dolga se je povečala za 4,5 odstotnih točk).

Dolgoročne finančne in poslovne obveznosti so se glede na stanje ob koncu predhodnega leta povečale za 14 %. Največji delež, to je 93,5 %, predstavljajo obveznosti za dolgoročna posojila bank v višini 7.322.718 tisoč SIT, dolgoročne finančne obveznosti do bank so se dvignile za 15,7 % glede na stanje 31.12.2004. Dolgoročne poslovne obveznosti do drugih znašajo 508.848 tisoč SIT in predstavljajo 6,5 % vseh dolgoročnih obveznosti, v obravnavanem obdobju so se znižale za 9 %.

Kratkoročne finančne in poslovne obveznosti so se glede na stanje konec leta 2004 zvišale za 25 %. Največji delež predstavljajo obveznosti za kratkoročna posojila bank v višini 11.581.632 tisoč tolarjev, ki so se glede na stanje konec leta 2004 povečale za 27 %. Kratkoročne finančne obveznosti do drugih na zadnji dan leta 2005 znašajo 345.089 tisoč tolarjev (-26 % na 31.12.2004), kratkoročne poslovne

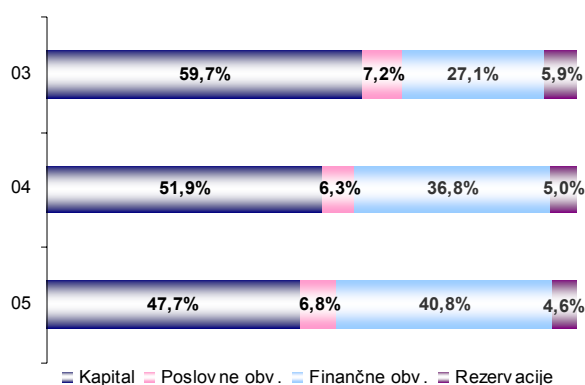
obveznosti do drugih pa so znašale 936.307 tisoč tolarjev (+ 33,5 % glede na konec leta 2004, povečanje se nanaša na obračunani davek od dohodka). Kratkoročne poslovne obveznosti do dobaviteljev so se v letu 2005 zaradi dviga obsega poslovanja povečale za 20,3 % ter so konec leta znašale 1.736.086 tisoč tolarjev.

Kratkoročne in dolgoročne finančne obveznosti dosegajo na dan 31.12.2005 skupno višino 19.249.439 tisoč tolarjev (povečale so se za 21,1 %), od tega predstavljajo dolgoročne finančne obveznosti 7.322.718 tisoč tolarjev oz. 38 %. Povzamemo lahko, da znaša skupna stopnja finančne zadolženosti podjetja na dan 31.12.2005 natančno 40,8 %, kar pomeni, da se je v letu 2005 zvišala za 4 odstotne točke. Na dan 31.12.2004 je znašala 36,8 %. Znesek bančnega dolga konec leta 2005 znaša 18,9 milijard tolarjev oziroma 78,9 milijonov EUR.

Cinkarna Celje, d.d. je v letu 2005 brez težav in ob zapadlosti poravnala svoje obveznosti in s tem vzdrževala svojo vsakokratno, z optimiranjem in usklajevanjem dolgoročnih denarnih tokov, pa tudi dolgoročno likvidnost oziroma solventnost.

Obveznosti do virov sredstev

Udeležba posameznih virov v %



Temelji razvoja

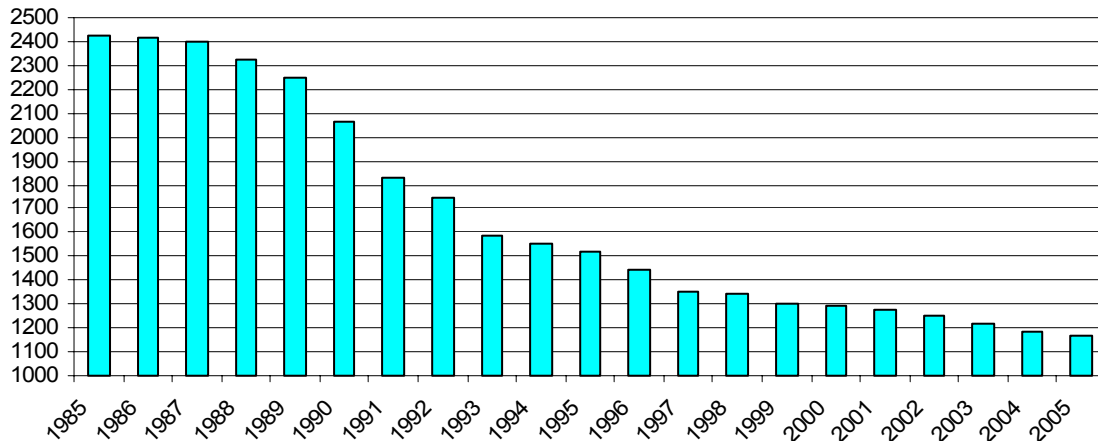
Zaposleni

Dejavnost na kadrovskem področju je bila v letu 2005 usklajena z uresničevanjem ciljev poslovne politike. V tem smislu nadaljujemo z restriktivno politiko pri eksternem zaposlovanju, kjer še vedno pokrivamo le potrebe po delavcih z visoko in univerzitetno izobrazbo, ostale potrebe rešujemo z notranjim razporejanjem.

Od leta 1985, ko smo uvedli dolgoročno restriktivno kadrovsko politiko se je, z mehкими metodami brez odpuščanja, število zaposlenih več kot razpolovilo.

ZAPOSLENI

Zniževanje števila zaposlenih od leta 1985



Družba veliko vlaga v razvoj in izobraževanje zaposlenih. Politika zaposlovanja in izobraževanja pozitivno vpliva na dvig kvalifikacijske strukture, ki kljub dolgoročni kadrovski restrikciji za nove zaposlitve vidno raste.

Podrobnejši prikaz kvalifikacijske strukture je razviden v splošnem delu razkritij in pojasnil k računovodskim izkazom za leto 2005.

V letu 2006 načrtujemo povprečno 1167 zaposlenih, kar je za odstotek manj zaposlenih kot v letu 2005. Načrtovano število izhaja iz predvidenega obsega proizvodnje in prodaje, ob upoštevanju ekonomike proizvodnih procesov ter intenziviranja del na določenih strokovnih področjih. Raven znanja zaposlenih bomo dvigovali z različnimi oblikami organiziranega funkcionalnega izobraževanja s strani družbe, študijem ob delu, kot tudi z usmerjenim vzpodbujanjem zaposlenih k samoizobraževanju, kot enim od pomembnih faktorjev razvoja.

Naložbe

Naložbena politika Cinkarne, je strateško usmerjena v investicijske projekte posodabljanja in širitve perspektivnih proizvodnih programov, racionalno rabo energije, varovanje okolja in izboljševanje pogojev dela. V letu 2005 je bila investicijska dejavnost prvenstveno posvečena dokončanju projekta razširitve in modernizacije proizvodnje pigmenta titanovega dioksida.

Pričetek projekta sega v leto 1999, fazni zagon novih proizvodnih zmogljivosti se je začel z drugo polovico leta, predvidoma pa naj bi se končal z drugo polovico leta 2006. Z njegovo realizacijo želimo letno proizvodnjo povečati na raven 60.000 ton, kar bo po naših ocenah in izračunih zagotavljalo osnove uspešnega poslovanja tudi v negativnih fazah konjunktornega cikla. S to kapaciteto bo znašal naš delež 1 % svetovnih in 3,5 % vseh evropskih proizvodnih zmogljivosti pigmenta titanovega dioksida. Ocenjena celotna vrednost investicije (s podprojektoma prehoda na suho odlaganje in rekonstrukcije proizvodnje žveplove kisline) znaša 95 milijonov EUR.

Potrošnja titanovega dioksida v svetu bo ob kratkoročnih nihanjih v prihodnjih letih rasla v povprečju za 2 % letno. Uspešni tržni plasma dodatno proizvedenih količin pigmenta v letu 2005, potrjuje pravilnost odločitve glede razširitve proizvodnih zmogljivosti. Proizvodnja pigmenta se je v letu 2005 povečala za več kot 17 %.

Vlaganja v proizvodnjo obsegajo rekonstrukcijo in modernizacijo obstoječih ter vgradnjo novih zmogljivosti. Sestavni del projekta je tudi prehod na suho odlaganje sadre iz nevtralizacije kislih odplak, za kar smo v procesu lastninjenja dobili odobreno dolgoročno rezervacijo. Povezani projekt je tudi rekonstrukcija in posodobitev proizvodnje žveplove kisline, ki po časovni dinamiki odstopa od dinamike izvirnega projekta, vendar pa ne omejuje načrtovanega polnega zagona proizvodnih zmogljivosti pigmenta.

Skupna vrednost investicij je v letu 2005 dosegla 4,14 milijard tolarjev in bila s tem znotraj načrtovanega okvira. Glede na leto 2004 se je vrednost znižala za 37 %.

Razvojna dejavnost

Razvojno raziskovalni projekti so bili v letu 2005 ciljno usmerjeni v izboljšanje kakovosti proizvodov, znižanje stroškov, zmanjšanje vplivov na okolje in izboljšanje delovnih pogojev. Izvajali so se v vseh poslovnih enotah oz. na vseh nosilnih skupinah proizvodov v skladu s Planom razvojno raziskovalnih projektov.

Glavnina razvojno raziskovalne dejavnosti je bila tudi v letu 2005 še vedno usmerjena v projekt modernizacije in intenzifikacije proizvodnje titanovega dioksida. V tej povezavi je skladno s terminskim planom projekta potekala postopna menjava opreme in tehnologije na posameznih tehnoloških postopkih. Tekoče razvojno delo na področju proizvodnje titanovega dioksida, je bilo usmerjeno v optimizacijo in racionalizacijo proizvodnih procesov (spremembe in zamenjava vhodnih materialov oz. njihovih deležev, ipd.). Vzporedno je teklo delo na projektu uvajanja računalniškega vodenja procesov.

Interno so potekala dela na projektu »Koristna uporaba kislih odplak in proizvodnje TiO₂«. V zadnjem kvartalu leta je bila sprejeta odločitev za izdelavo tehnološkega projekta Separacija sadre in s tem posledično proizvodnja novega proizvoda CE GIPS v letu 2006.

Cinkarna Celje, d.d. investira v raziskovalno razvojno dejavnost letno 1,4 % celotnih prihodkov od prodaje.

Na projektih razvojno raziskovalnih nalog so sodelovali zaposleni raziskovalci, strokovnjaki iz posameznih specializiranih področij podjetja ter sodelavci iz zunanjih znanstveno raziskovalnih inštitucij.

Zagotavljanje kakovosti

Politika in cilji kakovosti so bili v letu 2005 usmerjeni v izpolnjevanje zahtev, potreb in pričakovanj naših odjemalcev ter s tem v ohranitev in širitev tržnih pozicij. Zadovoljstvo naših odjemalcev sistematično spremljamo. V izpolnjevanje teh zahtev so bile usmerjene vse dejavnosti v družbi, s sistemom vodenja kakovosti po ISO 9001 : 2000.

Cilji politike kakovosti v letu 2005, so bili usmerjeni v:

- izboljšanje kakovosti in racionalizacijo porabe resursov z razvojnimi aktivnostmi in vlaganji v modernizacijo proizvodnih zmogljivosti;
- zagotavljanje kakovosti proizvodov in storitev ter pravočasnosti dobav v skladu z zahtevami, potrebami in pričakovanji odjemalcev;
- spremljanje in preverjanje učinkovitosti realiziranih ukrepov ter uvajanje sistema izboljšav;
- modernizacijo naprav v smeri povečane stabilnosti proizvodnje.

V letu 2005 smo razširili sistem vodenja kakovosti na proizvodnjo gradbenih mas, zaščitnih sredstev za kmetijstvo, cinkovega sulfata in rastnih substratov.

Akreditacijo laboratorija po ISO / IEC 17025, ki smo jo pridobili v letu 2004, smo v letu 2005 razširili še na področje izlužkov odpadkov.

Vodstvo podjetja je z vodstvenim pregledom in notranjimi presojami ugotavljalo učinkovitost in uspešnost delovanja in obvladovanja procesov ter izvajalo ukrepe, potrebne za doseganje planiranih ciljev in nenehno izboljševanje vsesplošnega delovanja podjetja.

Ravnanje z okoljem

Strategija ravnanja z okoljem je del strategije razvoja podjetja. Cinkarna ureja ravnanje z okoljem skladno z okoljevarstvenimi standardi ter načeli Združenja evropske kemijske industrije glede okolja, varnosti in racionalne rabe energije »Responsible Care Program«, oz. »Program odgovornega ravnanja«. To dokazujemo s ponovno pridobitvijo pravice do uporabe loga »Responsible Care« za leto 2005, ki se dodeljuje na osnovi posebnega poročila, iz katerega so razvidni trendi ekološke učinkovitosti. Pridobljena pravica dokazuje, da Cinkarna izpolnjuje načela programa odgovornega ravnanja.

Z zakonodajo je bilo povezano tudi obsežno delo pri pripravi številnih novih poročil o vplivih na okolje za zunanje uporabnike, kakor tudi izdelava številnih vlog Ministrstvu za okolje in prostor zaradi obnovitve dovoljenj na področju obratovalnega monitoringa, in uvedba emisijskega trgovanja.

Za leto 2005 smo ohranili pooblastila Ministrstva za okolje in prostor na področjih:

- izvajanja monitoringa odpadnih vod,
- izdelave ocen odpadkov.

Na področju pridobivanja okoljskih dovoljenj so bile v letu 2005 intenzivirane aktivnosti za pripravo Programa prilagajanje zahtevam za pridobitev okoljevarstvenega (IPPC) dovoljenja in sanacijskega programa. Pridobili smo dovoljenje za rabo vode, vodno dovoljenje za odvajanje prelivnih voda iz odlagališča Za Travnikom, okoljevarstveno dovoljenje za obratovanje odlagališča za trdne odpadke, okoljevarstveno dovoljenje za PE Kemija Mozirje za področje voda.

Z vzpostavljenim ekološkim informacijskim sistemom (EIS) se stalno spremljajo:

- meteorološki podatki,
- imisijske koncentracije SO₂ in prahu,
- pretoki izpustov v vodotoke.

Izmerjene vrednosti niso presegale predpisanih omejitev.

Na področju okoljske problematike smo izboljšali stike z javnostjo.

RAČUNOVODSKO POROČILO

Izkazi

Bilanca stanja

v 000 SIT

| | 31.12.2005 | 31.12.2004 | Indeks 05/04 |
|---|-------------------|-------------------|-----------------|
| SREDSTVA | 47.138.331 | 43.184.151 | 109 |
| A. STALNA SREDSTVA | 32.403.478 | 30.288.674 | 107 |
| I. Neopredm. dolgoročna sredstva | 642.685 | 567.527 | 113 |
| 1. Dolgoročne premoženjske pravice | 642.685 | 567.527 | 113 |
| II. Opredmetena osnovna sredstva | 31.479.561 | 29.393.524 | 107 |
| 1a. Zemljišča | 2.015.048 | 2.002.367 | 101 |
| 1b. Zgradbe | 9.961.310 | 8.340.248 | 119 |
| 2. Proizvajalne naprave in stroji | 14.666.444 | 5.228.574 | 281 |
| 3. Druge naprave in oprema | 37.836 | 44.722 | 85 |
| 4a. Predujmi za pridobitev opredmetenih osnovnih sredstev | 5.896 | 12.632 | 47 |
| 4b. Opredmetena osnovna sredstva v gradnji in izdelavi | 4.793.027 | 13.764.981 | 35 |
| III. Dolgoročne finančne naložbe | 281.232 | 327.623 | 86 |
| 1. Drugi dolgoročni deleži | 235.933 | 263.933 | 89 |
| 2. Druge dolgoročne finančne terjatve | 45.299 | 63.690 | 71 |
| B. GIBLJIVA SREDSTVA | 14.719.933 | 12.882.248 | 114 |
| I. Zaloge | 6.910.916 | 5.980.085 | 116 |
| 1. Material | 3.914.470 | 3.306.097 | 118 |
| 2. Nedokončana proizvodnja | 629.789 | 611.995 | 103 |
| 3. Proizvodi in trgovsko blago | 2.359.890 | 2.037.878 | 116 |
| 4. Predujmi za zaloge | 6.767 | 24.115 | 28 |
| II. Poslovne terjatve | 5.731.006 | 4.536.088 | 126 |
| a) Dolgoročne poslovne terjatve | 113.476 | / | / |
| 1. Druge dolgoročne poslovne terjatve | 113.476 | / | / |
| b) Kratkoročne poslovne terjatve | 5.617.530 | 4.536.088 | 124 |
| 1. Kratkoročne poslovne terjatve do kupcev | 5.040.768 | 4.322.580 | 117 |
| 2. Kratkoročne poslovne terjatve do drugih | 576.762 | 213.508 | 270 |
| III. Kratkoročne finančne naložbe | 1.754.486 | 1.685.581 | 104 |
| 1. Kratkoročne finančne naložbe do drugih | 1.754.486 | 1.685.581 | 104 |
| IV. Dobroimetje pri bankah, čeki in gotovina | 323.525 | 680.494 | 48 |
| C. AKTIVNE ČASOVNE RAZMEJITVE | 14.920 | 13.229 | 113 |
| D. ZUNAJBILANČNA EVIDENCA | 8.169.102 | 4.323.975 | 189 |

Pojasnila so del računovodskih izkazov in jih je potrebno brati v povezavi z njimi.

v 000 SIT

| | 31.12.2005 | 31.12.2004 | Indeks 05/04 |
|--|-------------------|-------------------|-----------------|
| OBVEZNOSTI DO VIROV SREDSTEV | 47.138.331 | 43.184.151 | 109 |
| A. KAPITAL | 22.492.291 | 22.406.532 | 100 |
| I. Vpoklicani kapital | 4.887.756 | 4.887.756 | 100 |
| 1. Osnovni kapital | 4.887.756 | 4.887.756 | 100 |
| II. Kapitalske rezerve | 3.119.240 | 3.119.240 | 100 |
| III. Rezerve iz dobička | 6.443.300 | 6.399.755 | 101 |
| 1. Zakonske rezerve | 4.057.449 | 4.057.449 | 100 |
| 2. Druge rezerve iz dobička | 2.385.851 | 2.342.306 | 102 |
| IV. Preneseni čisti poslovni izid | 0 | 0 | |
| V. Čisti poslovni izid poslovnega leta | 548.783 | 506.569 | 108 |
| VI. Prevrednotovalni popravki kapitala | 7.493.212 | 7.493.212 | 100 |
| 1. Splošni prevrednotovalni popravek kapitala | 7.493.212 | 7.493.212 | 100 |
| B. REZERVACIJE | 2.169.647 | 2.149.358 | 101 |
| 1. Druge rezervacije | 2.169.647 | 2.149.358 | 101 |
| C. FINANČNE IN POSLOVNE OBVEZNOSTI | 22.450.200 | 18.614.319 | 121 |
| a) Dolgoročne finančne in poslovne obveznosti | 7.831.566 | 6.888.404 | 114 |
| 1. Dolgoročne finančne obveznosti do bank | 7.322.718 | 6.331.051 | 116 |
| 2. Dolgoročne finančne in poslovne obveznosti do drugih | 508.848 | 557.353 | 91 |
| b) Kratkoročne finančne in poslovne obveznosti | 14.618.634 | 11.725.915 | 125 |
| 1. Kratkoročne finančne obveznosti do bank | 11.581.632 | 9.096.962 | 127 |
| 2. Kratkoročne poslovne obveznosti na podlagi predujmov | 19.520 | 18.131 | 108 |
| 3. Kratkoročne poslovne obveznosti do dobaviteljev | 1.736.086 | 1.443.419 | 120 |
| 4. Kratkoročne finančne in poslovne obveznosti do drugih | 1.281.396 | 1.167.403 | 110 |
| Č. PASIVNE ČASOVNE RAZMEJITVE | 26.193 | 13.942 | 188 |
| D. ZUNAJBILANČNA EVIDENCA | 8.169.102 | 4.323.975 | 189 |

Pojasnila so del računovodskih izkazov in jih je potrebno brati v povezavi z njimi.

Izkaz poslovnega izida

| | v 000 SIT | | |
|--|-------------------|-------------------|-----------------|
| | Leto 2005 | Leto 2004 | Indeks 05/04 |
| 1. Čisti prihodki od prodaje | 28.178.221 | 24.389.657 | 116 |
| a) čisti prihodki iz prodaje na domačem trgu iz razmerij do drugih | 5.720.286 | 5.767.547 | 99 |
| b) čisti prihodki iz prodaje na tujem trgu iz razmerij do drugih | 22.457.935 | 18.622.110 | 121 |
| 2. Sprememba vrednosti zalog proizvodov in nedokončane proizvodnje | 279.982 | 146.530 | 191 |
| 3. Usredstveni lastni proizvodi in lastne storitve | 1.422.450 | 1.943.050 | 73 |
| 4. Drugi poslovni prihodki | 53.490 | 95.259 | 56 |
| 5. Stroški blaga, materiala in storitev | 20.137.901 | 17.609.576 | 114 |
| a) Nabavna vrednost prodanega blaga in materiala ter stroški porabljenih materialov | 18.901.637 | 16.545.813 | 114 |
| b) Stroški storitev | 1.236.264 | 1.063.763 | 116 |
| 6. Stroški dela | 6.133.229 | 5.736.041 | 107 |
| a) Stroški plač | 4.404.478 | 4.229.254 | 104 |
| b) Stroški socialnih zavarovanj | 977.300 | 912.668 | 107 |
| c) Drugi stroški dela | 751.451 | 594.119 | 126 |
| 7. Odpisi vrednosti | 2.325.732 | 1.798.566 | 129 |
| a) Amortizacija in prevrednotovalni poslovni odhodki pri neopredmetenih dolgoročnih sredstvih in opredmetenih osnovnih sredstvih | 1.986.973 | 1.730.268 | 115 |
| b) Prevrednotovalni poslovni odhodki pri obratnih sredstvih | 338.759 | 68.298 | 496 |
| 8. Drugi poslovni odhodki | 159.129 | 221.279 | 72 |
| Poslovni izid iz poslovanja | 1.178.152 | 1.209.034 | 97 |
| 9. Finančni prihodki iz deležev | 27.223 | 25.376 | 107 |
| c) Drugi finančni prihodki iz deležev | 27.223 | 25.376 | 107 |
| 10. Finančni prihodki iz dolgoročnih terjatev | 50 | 1.966 | 3 |
| c) Drugi finančni prihodki iz dolgoročnih terjatev | 50 | 1.966 | 3 |
| 11. Finančni prihodki iz kratkoročnih terjatev | 281.867 | 234.260 | 120 |
| c) Drugi finančni prihodki iz obresti in kratkoročnih terjatev | 281.867 | 234.260 | 120 |
| 12. Finančni odhodki za odpise dolgoročno in kratkoročno. Finančnih naložb | 127.445 | 8.774 | 1453 |
| c) Drugi prevrednotovalni finančni odhodki | 127.445 | 8.774 | 1453 |
| 13. Finančni odhodki za obresti in iz drugih obveznosti | 698.869 | 836.225 | 84 |
| c) Drugi finančni odhodki za obresti in iz drugih obveznosti | 698.869 | 836.225 | 84 |
| Poslovni izid iz rednega delovanja | 660.978 | 625.637 | 106 |
| 16. Izredni prihodki | 13.510 | 35.598 | 38 |
| 17. Izredni odhodki | 11.329 | 32.592 | 35 |
| 18. Poslovni izid zunaj rednega delovanja | 2.181 | 3.006 | 73 |
| 19. Davek iz dobička | 184.307 | 0 | - |
| 20. Odloženi davki | 113.476 | 0 | - |
| 21. Čisti poslovni izid obračunskega obdobja | 592.328 | 628.643 | 94 |

Pojasnila so del računovodskih izkazov in jih je potrebno brati v povezavi z njimi.

Izkaz finančnega izida

v 000 SIT

| | 2005 | 2004 | Ind. 05/04 |
|--|-------------------|-------------------|------------|
| A. FINANČNI TOKOVI PRI POSLOVANJU | | | |
| a) Pritoki pri poslovanju | 1.353.784 | 2.233.507 | 61 |
| Dobiček pred obdavčitvijo | 663.159 | 628.644 | 106 |
| Davki iz dobička in drugi davki, ki niso zajeti v poslovnih dogodkih | -70.831 | 0 | - |
| Amortizacija | 1.958.065 | 1.701.353 | 115 |
| Začetne manj končne poslovne terjatve | -1.194.918 | -127.230 | 939 |
| Začetne manj končne aktivne kratkoročne časovne razmejitve | -1.691 | 30.740 | - |
| b) Odtoki pri poslovanju | 437.708 | 119.652 | 366 |
| Končne manj začetne zaloge | 930.831 | 147.128 | 633 |
| Začetni manj končni poslovni dolgovi | -480.872 | -24.908 | 1931 |
| Začetne manj končne pasivne kratkoročne časovne razmejitve | -12.251 | -2.568 | 477 |
| c) Prebitek pritokov pri poslovanju ali prebitek odtokov pri poslovanju (a - b) | 916.076 | 2.113.855 | 43 |
| B. FINANČNI TOKOVI PRI NALOŽBENJU | | | |
| a) Pritoki pri naložbenju | 46.391 | 8.331 | 557 |
| Pobotano zmanjšanje dolgoročnih finančnih naložb | 46.391 | 8.331 | 557 |
| Pobotano zmanjšanje kratkoročnih finančnih naložb | | | |
| b) Odtoki pri naložbenju | 4.188.165 | 7.047.696 | 59 |
| Pobotano povečanje neopredmetenih dolgoročnih sredstev | 95.786 | 158.174 | 61 |
| Pobotano povečanje opredmetenih osnovnih sredstev | 4.023.474 | 6.159.554 | 65 |
| Pobotano povečanje dolgoročnih finančnih naložb | 0 | 0 | - |
| Pobotano povečanje kratkoročnih finančnih naložb | 68.905 | 729.968 | 9 |
| c) Prebitek pritokov pri naložbenju ali prebitek odtokov pri naložbenju (a - b) | -4.141.774 | -7.039.365 | 59 |
| C. FINANČNI TOKOVI PRI FINANCIRANJU | | | |
| a) Pritoki pri financiranju | 3.375.298 | 5.801.275 | 58 |
| Pobotano povečanje dolgoročnih finančnih dolgov | 991.667 | 3.691.410 | 27 |
| Pobotano povečanje kratkoročnih finančnih dolgov | 2.363.342 | 2.109.865 | 112 |
| Pobotano povečanje dolgoročnih rezervacij | 20.289 | / | - |
| b) Odtoki pri financiranju | 506.569 | 478.429 | 106 |
| Zmanjšanje kapitala | 506.569 | 421.243 | 120 |
| Pobotano zmanjšanje dolgoročnih rezervacij | 0 | 57.186 | 0 |
| Pobotano zmanjšanje dolgoročnih finančnih dolgov | 0 | 0 | - |
| c) Prebitek pritokov pri financiranju ali prebitek odtokov pri financiranju (a - b) | 2.868.729 | 5.322.846 | 54 |
| Č. KONČNO STANJE DENARNIH SREDSTEV 31.12. | 323.525 | 680.494 | 48 |
| Finančni izid v obdobju (Ac+Bc+Cc) | -356.969 | 397.336 | - |
| Začetno stanje denarnih sredstev in njihovih ustreznikov | 680.494 | 283.158 | 240 |

Pojasnila so del računovodskih izkazov in jih je potrebno brati v povezavi z njimi.

Izkaz gibanja kapitala in ugotovitev bilančnega dobička

v 000 SIT

| Izkaz gibanja kapitala 2005 | Osnovni kapital | Kapitalske rezerve | Zakonske rezerve | Druge rezerve iz dobička | Čisti dobiček poslovnega leta | Splošni prevrednotovalni popravki kapitala | Skupaj kapital |
|---|------------------|--------------------|------------------|--------------------------|-------------------------------|--|-------------------|
| | I/1 | II | III/1 | III/4 | V/1 | VI/1 | |
| A. Stanje 31.decembra 2004 | 4.887.756 | 3.119.240 | 4.057.449 | 2.342.306 | 506.569 | 7.493.212 | 22.406.532 |
| B. Premiki v kapital | 0 | 0 | 0 | 0 | 592.328 | 0 | 592.328 |
| a) Vnos čistega poslovnega izida poslovnega leta | 0 | 0 | 0 | 0 | 592.328 | 0 | 592.328 |
| Č. Premiki v kapitalu | 0 | 0 | 0 | 43.545 | -43.545 | 0 | 0 |
| a) Razporeditev čistega dobička za oblikovanje dodatnih rezerv po sklepu Uprave in NS | 0 | 0 | 0 | 43.545 | -43.545 | 0 | 0 |
| Č. Premiki iz kapitala | 0 | 0 | 0 | 0 | -506.569 | 0 | -506.569 |
| a) Izplačilo dividend | 0 | 0 | 0 | 0 | -488.776 | 0 | -488.776 |
| b) Izplačilo nagrad | 0 | 0 | 0 | 0 | -17.793 | 0 | -17.793 |
| D. Stanje 31.decembra 2005 | 4.887.756 | 3.119.240 | 4.057.449 | 2.385.851 | 548.783 | 7.493.212 | 22.492.291 |

v 000 SIT

| Izkaz gibanja kapitala 2004 | Osnovni kapital | Kapitalske rezerve | Zakonske rezerve | Druge rezerve iz dobička | Čisti dobiček poslovnega leta | Splošni prevrednotovalni popravki kapitala | Skupaj kapital |
|--|------------------|--------------------|------------------|--------------------------|-------------------------------|--|-------------------|
| | I/1 | II | III/1 | III/4 | V/1 | VI/1 | |
| A. Stanje 31.decembra 2003 | 4.887.756 | 3.119.240 | 4.057.449 | 2.266.826 | 374.647 | 7.493.212 | 22.199.130 |
| B. Premiki v kapital | 0 | 0 | 0 | 0 | 628.643 | 0 | 628.643 |
| a) Vnos čistega poslovnega izida poslovnega leta | 0 | 0 | 0 | 0 | 628.643 | 0 | 628.643 |
| Č. Premiki v kapitalu | 0 | 0 | 0 | 122.074 | -122.074 | 0 | 0 |
| a) Razpor. čistega dobička za oblikovanje dodatnih rezerv po sklepu Uprave in NS | 0 | 0 | 0 | 122.074 | -122.074 | 0 | 0 |
| Č. Premiki iz kapitala | 0 | 0 | 0 | -46.595 | -374.647 | 0 | -421.242 |
| a) Izplačilo dividend | 0 | 0 | 0 | -32.666 | -374.647 | 0 | -407.313 |
| b) Izplačilo nagrad | 0 | 0 | 0 | -13.929 | 0 | 0 | -13.929 |
| D. Stanje 31.decembra 2004 | 4.887.756 | 3.119.240 | 4.057.449 | 2.342.306 | 506.569 | 7.493.212 | 22.406.532 |

v 000 SIT

| BILANČNI DOBIČEK | 2005 | 2004 |
|--|----------------|----------------|
| a) Čisti poslovni izid poslovnega leta | 592.328 | 628.643 |
| č) Povečanje drugih rezerv iz dobička po sklepu Uprave in NS | 43.545 | 122.074 |
| Bilančni dobiček (a-č) | 548.783 | 506.569 |

Pojasnila so del računovodskih izkazov in jih je potrebno brati v povezavi z njimi.

Razkritja in pojasnila računovodskih izkazov za leto 2005

I. SPLOŠNO

Cinkarna, Metalurško kemična industrija Celje, je organizirana kot delniška družba, s sedežem v Celju, Kidričeva 26 in vpisana v sodni register sodišča v Celju pod številko I-402-00.

Pomembnejše dejavnosti so:

- proizvodnja titanovega dioksida
- proizvodnja žveplove kisline
- predelava cinka
- proizvodnja proizvodov za kmetijstvo
- proizvodnja proizvodov za gradbeništvo
- proizvodnja antikorozijskih premazov ter praškastih lakov
- proizvodnja proizvodov za grafično industrijo
- predelava fluoriranih polimerov in elastomerov
- vzporedne storitvene dejavnosti

Družbo vodi uprava, ki jo sestavljajo:

- generalni direktor, Tomaž Benčina, univ.dipl.ekon. in univ.dipl.inž.met.
- tehnični direktor, Nikolaja Podgoršek Selič, univ.dipl.inž.kem.inž., spec.
- delavski direktor, Marko Cvetko, dipl.inž.kem.inž., spec.

Nadzorni svet je sestavljen iz osmih članov:

- predsednik, mag. Marko Vresk
- namestnik, Gregor Miklič, univ.dipl.prav.
- član, Marin Žagar
- član, Aljoša Tomaž, univ.dipl.ekon.
- član, dr. Tomaž Subotič
- član, mag. Mateja Vidnar
- član, Angela Mlaker, ekon.
- član, mag. Jurij Vengust

Ostali podatki družbe:

- davčna številka 15280373
- matična številka 5042801
- šifra dejavnosti 24.120
- velikost družbe velika delniška družba
- poslovno leto koledarsko leto

V družbi je bilo na dan 31. december 2005 zaposlenih 1166 oseb.

Povprečno število zaposlenih je v letu 2005 znašalo 1184 oseb.

Kvalifikacijska struktura zaposlenih je naslednja:

| Stopnja izobrazbe | 2005 | | 2004 | |
|----------------------|---------------|--------------|---------------|--------------|
| | Št.zaposlenih | Str.% | Št.zaposlenih | Str.% |
| VIII | 12 | 1,0 | 11 | 0,9 |
| VII | 80 | 6,9 | 80 | 6,7 |
| VI | 68 | 5,8 | 70 | 5,9 |
| V | 321 | 27,3 | 322 | 27,2 |
| IV, III | 350 | 30,2 | 353 | 29,8 |
| II, I | 335 | 28,8 | 349 | 29,5 |
| Stanje 31.12. | 1166 | 100,0 | 1185 | 100,0 |

Prejemki, ki so jih v poslovnem letu prejele skupine oseb iz 16. točke prvega odstavka 65. člena ZGD, so naslednji:

- | | |
|---------------------------|-------------------|
| ○ uprava | 90.985 tisoč SIT |
| ○ nadzorni svet | 29.575 tisoč SIT |
| ○ zaposleni po indiv.pog. | 648.143 tisoč SIT |

Prejemke uprave predstavljajo denarna izplačila plač, bonitet, regresa in nagrado po sklepu skupščine, ki je bila izplačana v delnicah Cinkarne Celje. Prejemke, pri družbi zaposlenih članov nadzornega sveta, predstavljajo denarna izplačila plač, regresa, sejin in nagrado po sklepu skupščine, ki je bila izplačana v delnicah Cinkarne Celje. Prejemke ostalih članov nadzornega sveta predstavljajo denarna izplačila sejin in nagrado po sklepu skupščine, ki je bila izplačana v delnicah Cinkarne Celje.

II. SPLOŠNE USMERITVE

Računovodski izkazi upoštevajo temeljne računovodske predpostavke za poslovni leti 2005 in 2004, končani na dan 31. december. Izdelani so v skladu z določili Zakona o gospodarskih družbah, Slovenskih računovodskih standardov, internega Pravilnika o računovodstvu in financah ter organizacijskimi predpisi družbe. Računovodske podlage in usmeritve se v tekočem letu primerjalno s preteklim obdobjem niso spremenile in so obrazložene pri pojasnilih posameznih izkazov in postavk.

Uporabljeno je načelo izvirnih vrednosti. Pri postavkah, ki se izvirno glasijo na tujo valuto, je pri preračunavanju poslovnih dogodkov med letom upoštevan ali tečaj poslovne banke ali srednji tečaj Banke Slovenije. Sredstva in dolgovi, ki glasijo na tujo valuto, so izkazani v preračunani vrednosti po srednjem tečaju Banke Slovenije, na dan bilance stanja.

Prihodki in odhodki so upoštevani ob njihovem nastanku in evidentirani v obračunskem obdobju na katero se nanašajo.

Splošno prevrednotenje ni bilo opravljeno, ker se tečaj evra do tolarja predhodnega leta ni povečal za več kot 5,5%. Prevrednotenje sredstev in dolgov, ki glasijo na tujo valuto, je bilo opravljeno, učinki pa so izkazani med prevrednotovalnimi finančnimi prihodki in odhodki.

III. POJASNILA K BILANCI STANJA

Bilanca stanja izkazuje le tista sredstva in obveznosti do njihovih virov, ki se nanašajo na poslovanje družbe. Ima obliko zaporednega stopenjskega izkaza, razčlenjenega v skladu s SRS 24.4, teoretično možne postavke niso prikazane, vrednosti pa so izkazane za tekoče in preteklo obdobje.

SREDSTVA

A. STALNA SREDSTVA

Postavke v bilanci stanja so prikazane po neodpisani vrednosti. Metoda obračunavanja odpisov je ostala v letu 2005 nespremenjena. Obračun amortizacije je opravljen posamično z uporabo stopenj enakomernega časovnega amortiziranja. Stalna sredstva katera družba razkriva in o njih poroča so tista, ki jih vodi na trimestrnih kontih svojega kontnega načrta.

1. Neopredmetena dolgoročna sredstva

Sredstva so vrednotena po nabavni vrednosti, zmanjšana za amortizacijo po linearni metodi. Za obračun amortizacije materialnih pravic se uporablja stopnja, ki odgovarja pogodbenemu roku uporabe. Dolgoročno odloženi stroški se zmanjšujejo v breme stroškov poslovanja.

Vrednosti po skupinah neopredmetenih osnovnih sredstev so naslednje:

v 000 SIT

| Skupina neopredmetenih. OS | Nabavna vrednost | | Popravek vrednosti | | Neodpisana vrednost | |
|-------------------------------|------------------|----------------|--------------------|----------------|---------------------|----------------|
| | 1. 1. 2005 | 31. 12. 05 | 1. 1. 2005 | 31. 12. 05 | 1. 1. 2005 | 31. 12. 05 |
| Dolgoroč.odlož.stroški | 13.352 | 0 | 13.352 | 0 | 0 | 0 |
| Dolg. premož. pravice | 297.561 | 563.976 | 235.970 | 247.221 | 61.591 | 316.755 |
| Sredstva v izdelavi | 505.936 | 325.930 | 0 | 0 | 505.936 | 325.930 |
| SKUPAJ | 816.849 | 889.906 | 249.322 | 247.221 | 567.527 | 642.685 |

V nadaljevanju je podana posebna razpredelnica sprememb knjigovodske vrednosti od začetka do konca obračunskega obdobja.

v 000 SIT

| Leto 2005 | Dolgoroč. odl. str. poslovanja | Dolgoročne mat. pravice | SKUPAJ | Investicije v teku | SKUPAJ neopredmetena OS |
|----------------------------|-----------------------------------|----------------------------|---------|-----------------------|----------------------------|
| NABAVNA VREDNOST | | | | | |
| Stanje 01.01.05 | 13.352 | 301.496 | 314.848 | 505.936 | 820.784 |
| Povečanja | 0 | 275.976 | 275.976 | 95.970 | 371.946 |
| Zmanjšanja | 13.352 | 13.496 | 26.848 | 275.976 | 302.824 |
| Stanje 31.12.05 | 0 | 563.976 | 563.976 | 325.930 | 889.906 |
| POPRAVEK VREDNOSTI | | | | | |
| Stanje 01.01.05 | 13.352 | 239.905 | 253.257 | 0 | 253.257 |
| Amortizacija tekočega leta | 0 | 20.628 | 20.628 | 0 | 20.628 |
| Povečanja | 0 | 0 | 0 | 0 | 0 |
| Zmanjšanja | 13.352 | 13.312 | 26.664 | 0 | 26.664 |
| Stanje 31.12.05 | 0 | 247.221 | 247.221 | 0 | 247.221 |
| NEODPISANA VREDNOST | | | | | |
| Stanje 01.01.05 | 0 | 61.591 | 61.591 | 505.936 | 567.527 |
| Stanje 31.12.05 | 0 | 316.755 | 316.755 | 325.930 | 642.685 |

Investicije v teku se nanašajo na pripravljala dela investicijskega projekta P-5.6 oz. podprojekta spremembe načina odlaganja sadre.

2. Opredmetena osnovna sredstva

Nabavljena osnovna sredstva so vrednotena po nabavni vrednosti in ne vsebujejo obresti od posojil za njihovo pridobitev, zmanjšana za amortizacijo po linearni metodi. V podjetju izdelana osnovna sredstva so vrednotena s stroški materiala, dela in stroški storitev, zmanjšana za amortizacijo po linearni metodi.

Kasneje nastali stroški, ki omogočajo podaljšanje dobe koristnosti, zmanjšujejo dotedanji popravek vrednosti. Družba nima sredstev v finančnem najemu. Med opredmetenimi osnovnimi sredstvi se skupinsko izkazuje tudi drobni inventar, katerega posamična vrednost ne presega 500 EUR.

Družba v letu 2005 ni opravila prevrednotenja.

Vrednosti po skupinah opredmetenih osnovnih sredstev so naslednje:

v 000 SIT

| Skupina opred. OS | Nabavna vrednost | | Popravek vrednosti | | Neodpisana vrednost | |
|----------------------|-------------------|-------------------|--------------------|-------------------|---------------------|-------------------|
| | 1. 1. 2005 | 31. 12. 2005 | 1. 1. 2005 | 31. 12. 2005 | 1. 1. 2005 | 31. 12. 2005 |
| Zemljišča | 2.002.367 | 2.015.048 | 0 | 0 | 2.002.367 | 2.015.048 |
| Zgradbe | 18.560.371 | 20.558.328 | 10.220.123 | 10.597.018 | 8.340.248 | 9.961.310 |
| Oprema | 27.757.672 | 37.605.119 | 22.484.376 | 22.900.839 | 5.273.296 | 14.704.280 |
| Predujmi | 12.632 | 5.896 | 0 | 0 | 12.632 | 5.896 |
| Sred.v izd. | 13.764.981 | 4.793.027 | 0 | 0 | 13.764.981 | 4.793.027 |
| SKUPAJ | 62.098.023 | 64.977.418 | 32.704.499 | 33.497.857 | 29.393.524 | 31.479.561 |

V nadaljevanju je podana posebna razpredelnica sprememb knjigovodske vrednosti od začetka do konca obračunskega obdobja, iz katere so razvidne tudi naložbe v opredmetena osnovna sredstva.

Opredmetena osnovna sredstva

v 000 SIT

| Leto 2005 | Zemljišča | Zgradbe | Oprema in ostalo | Skupaj | Investicije v teku | Skupaj opredm. OS |
|-------------------------------|-----------|------------|------------------|------------|--------------------|-------------------|
| NABAVNA VREDNOST | | | | | | |
| Stanje 01.01.05 | 2.002.367 | 18.560.371 | 27.757.672 | 48.320.410 | 13.764.981 | 62.085.391 |
| Povečanja | 12.681 | 2.013.208 | 10.879.779 | 12.905.668 | 4.046.192 | 16.951.860 |
| Zmanjšanja | 0 | 15.251 | 1.032.332 | 1.047.583 | 13.018.146 | 14.065.729 |
| Stanje 31.12.05 | 2.015.048 | 20.558.328 | 37.605.119 | 60.178.495 | 4.793.027 | 64.971.522 |
| POPRAVEK VREDNOSTI | | | | | | |
| Stanje 01.01.05 | 0 | 10.220.123 | 22.484.376 | 32.704.499 | 0 | 32.704.499 |
| Amortizacija tekočega leta | 0 | 411.736 | 1.525.701 | 1.937.437 | 0 | 1.937.437 |
| Zmanjšanje amort. popr. vred. | 0 | 19.591 | 105.568 | 125.159 | 0 | 125.159 |
| Zmanjšanja | 0 | 15.250 | 1.003.670 | 1.018.920 | 0 | 1.018.920 |
| Stanje 31.12.05 | 0 | 10.597.018 | 22.900.839 | 33.497.857 | 0 | 33.497.857 |
| NEODPISANA VREDNOST | | | | | | |
| Stanje 01.01.05 | 2.002.367 | 8.340.248 | 5.273.296 | 15.615.911 | 13.764.981 | 29.380.892 |
| Stanje 31.12.05 | 2.015.048 | 9.961.310 | 14.704.280 | 26.680.638 | 4.793.027 | 31.473.665 |

Podatki za preteklo in tekoče obdobje vključujejo sredstva trajno zunaj uporabe, katerih neodpisana vrednost znaša 28.401 tisoč SIT.

Za zavarovanje dolgoročnih in kratkoročnih finančnih obveznosti do bank, so obremenjene nepremičnine s hipoteko in zastavljena oprema v skupni vrednosti 7.214.340 tisoč SIT.

Investicije v teku se nanašajo na pripravljala dela investicijskega projekta modernizacije in razširitve proizvodnje pigmenta titanovega dioksida (P-5.6.) oz. podprojekta spremembe načina odlaganja sadre.

3. Dolgoročne finančne naložbe

| Skupina DFN | Nabavna vrednost | | Popravek vrednosti | | Neodpisana vrednost | |
|----------------|------------------|----------------|--------------------|---------------|---------------------|----------------|
| | 1. 1. 2005 | 31. 12. 2005 | 1. 1. 2005 | 31. 12. 2005 | 1. 1. 2005 | 31. 12. 2005 |
| Delnice bank | 262.211 | 262.211 | 27.250 | 27.250 | 234.961 | 234.961 |
| Druge naložbe | 37.746 | 972 | 8.774 | 0 | 28.972 | 972 |
| Dolg. posojila | 63.978 | 124.645 | 288 | 70.207 | 63.690 | 54.438 |
| SKUPAJ | 363.935 | 387.828 | 36.312 | 97.457 | 327.623 | 290.371 |

Naložbe v delnice bank in deleži v podjetjih so ostali nespremenjeni in so vrednoteni po naložbeni metodi. Naložbe v delnice bank, ki ne kotirajo na borzi, so primerjane z njihovo pošteno vrednostjo, vendar družba v letu 2005 ni opravila prevrednotenja, ker ni bilo potrebno.

| | ABANKA – VIPA d.d. | Banka Celje, d.d. | NLB d.d. | ELAN d.d. |
|-----------------------------|--------------------|-------------------|----------|-----------|
| Število navadnih delnic | 60.550 | 4.151 | 472 | 3.268 |
| Nominalna vrednost delnice | 1.000 | 8.000 | 2.000 | 1.000 |
| Vrednotenje v posl. knjigah | 2.179 | 23.479 | 11.796 | 0 |

Naložba v odvisno podjetje Cinkarna Kvarc, d.o.o. Tuzla, kjer ima Cinkarna Celje 60 % delež v višini 735 tisoč SIT, se vrednoti po kapitalski metodi. Računovodski izkazi odvisne družbe se ne uskupinjujejo, ker to ni pomembno za resničen in pošten prikaz poslovanja skupine kot celote. V letu 2005 je bil sklenjen dogovor o posojilu, s katerim se vplačan znesek predviden za dokapitalizacijo spremeni v posojilo.

Dolgoročno dana posojila so vrednotena po odplačni vrednosti. Krediti za prodana stanovanja so prevrednoteni na osnovi decembrske vrednosti točke za stanovanja 209,45 SIT. Posojila so se povečala za dve odplačani anuiteti po garancijski

pogodbi in spremembo iz naložbe odvisnega podjetja Cinkarna Kvarc, d.o.o. Tuzla v posojilo v višini 69.919 tisoč SIT. Člani uprave in nadzornega sveta niso prejeli nobenega dolgoročnega posojila.

Del terjatev, ki zapadejo v plačilo v prihodnjem letu, je izkazan med kratkoročnimi finančnimi naložbami v višini 9.139 tisoč za leto 2005.

V nadaljevanju sta podani posebni razpredelnici sprememb knjigovodske vrednosti od začetka do konca obračunskega obdobja.

Dolgoročne naložbe

v 000 SIT

| Leto 2005 | Delnice bank | Druge naložbe | Skupaj |
|----------------------------|--------------|---------------|---------|
| NABAVNA VREDNOST | | | |
| Stanje 01.01.05 | 262.211 | 37.746 | 299.957 |
| Povečanja | 0 | 0 | 0 |
| Zmanjšanja | 0 | 36.774 | 36.774 |
| Stanje 31.12.05 | 262.211 | 972 | 263.183 |
| POPRAVEK VREDNOSTI | | | |
| Stanje 01.01.05 | 27.250 | 8.774 | 36.024 |
| Povečanja | 0 | 0 | 0 |
| Zmanjšanja | 0 | 8.774 | 8.774 |
| Stanje 31.12.05 | 27.250 | 0 | 27.250 |
| NEODPISANA VREDNOST | | | |
| Stanje 01.01.05 | 234.961 | 28.972 | 263.933 |
| Stanje 31.12.05 | 234.961 | 972 | 235.933 |

Dolgoročno dana posojila

v 000 SIT

| Leto 2005 | Dolgoročno dana posojila |
|----------------------------|--------------------------|
| NABAVNA VREDNOST | |
| Stanje 01.01.05 | 63.978 |
| Povečanja | 69.873 |
| Zmanjšanja | 9.206 |
| Stanje 31.12.05 | 124.645 |
| POPRAVEK VREDNOSTI | |
| Stanje 01.01.05 | 288 |
| Povečanja | 69.919 |
| Zmanjšanja | 0 |
| Stanje 31.12.05 | 70.207 |
| NEODPISANA VREDNOST | |
| Stanje 01.01.05 | 63.690 |
| Stanje 31.12.05 | 54.438 |

Terjatve za dolgoročno dana stanovanjska posojila niso izpostavljena večjemu tveganju, ker se izvaja izterjava sprotno. Za dolgoročno posojilo dana Cinkarni Kvarc, d.o.o. Tuzla, je bil oblikovan popravek vrednosti v polni višini zaradi visoke tveganosti.

B. GIBLJIVA SREDSTVA

Postavke v bilanci stanja so prikazane po neodpisani vrednosti. Metoda obračunavanja odpisov je ostala v letu 2005 nespremenjena. Gibljiva sredstva katera družba razkriva in o njih poroča so tista, ki jih vodi na trimestrnih kontih svojega kontnega načrta.

1. Zaloge

Zaloge surovin, materiala in trgovskega blaga so vrednotene z izvirno vrednostjo. Družba uporablja metodo stalnih cen z odmiki. Pri vodenju zalog in porabe surovin, se za glavne surovine, ki predstavljajo več kot 80% vseh zalog, odmiki vodijo posamično, tako da je poraba vrednotena po dejanskih nabavnih cenah obdobja. Pri vodenju ostalih zalog po skupinah materiala in blaga, se odmiki vodijo skupaj za posamezno skupino.

Popravek vrednosti se oblikuje v višini od 25-100% vrednosti zalog brez gibanja v obdobju preteklih treh let.

V poslovnem letu so bile odpisane zaloge v vrednosti 13.948 tisoč SIT in opravljen popravek vrednosti v višini 13.911 tisoč SIT zaradi zastarelosti in neuporabnosti. Inventurni manjki znašajo 206 tisoč SIT.

Zaloge nedokončane proizvodnje in gotovih proizvodov so vrednotene s proizvajalnimi stroški in izkazane po stalnih cenah z odmiki. Proizvajalni stroški vključujejo neposredne stroške materiala, plač, proizvajalnih storitev, amortizacijo ter del splošnih proizvajalnih stroškov proizvajalnih stroškovnih mest, ki zajemajo stroške materiala, vzdrževanja, zavarovanja in del stroškov drugih storitev.

Popravek vrednosti se oblikuje v višini od 25-100% vrednosti zalog brez gibanja v obdobju preteklih treh let.

Popravek vrednosti, zaradi zastarelosti in neuporabnosti zalog nedokončane proizvodnje in gotovih proizvodov, se je v tekočem letu povečal za 6.049 tisoč SIT. Inventurni viški znašajo 4.302 tisoč SIT.

Vrednost zalog gotovih proizvodov in proizvodnje se je v primerjavi z letom 2004 povečala za 146.532 tisoč tolarjev.

v 000 SIT

| Skupina zalog | Leto 2005 | Leto 2004 | Ind. 05/04 | Iztržlj. vred. |
|-------------------------|------------------|------------------|------------|------------------|
| Material | 3.914.470 | 3.306.097 | 118 | 4.135.740 |
| Nedokončana proizvodnja | 629.789 | 611.995 | 103 | 667.782 |
| Proizvodi | 2.257.007 | 1.994.819 | 113 | 3.129.566 |
| Trgovsko blago | 102.883 | 43.059 | 239 | 102.952 |
| SKUPAJ | 6.904.149 | 5.955.970 | 116 | 8.036.040 |

Podatki v bilanci stanja zajemajo tudi dane predujme za nakup zalog v višini 6.767 tisoč SIT za leto 2005 in 24.115 tisoč SIT za leto 2004. Zaloge niso zastavljene.

2. Poslovne terjatve

Terjatve do kupcev ter druge terjatve so izkazane po izvorni vrednosti. Oblikovanje popravka vrednosti terjatev do kupcev in drugih poslovnih terjatev, temelji na individualni osnovi njihove tveganosti.

a) Kratkoročne poslovne terjatve do kupcev

v 000 SIT

| Skupina terjatev | Vrednost terjatev | | Popravek vrednosti | | Neto terjatev | |
|------------------|-------------------|------------------|--------------------|----------------|------------------|------------------|
| | 1. 1. 2005 | 31. 12. 2005 | 1. 1. 2005 | 31. 12. 2005 | 1. 1. 2005 | 31. 12. 2005 |
| Kupci v drž. | 1.345.785 | 1.375.482 | 20.654 | 18.628 | 1.325.131 | 1.356.854 |
| Kupci v tuj. | 2.399.202 | 3.391.902 | 12.177 | 6.653 | 2.387.025 | 3.385.249 |
| Posred. izv. | 610.424 | 604.422 | 0 | 306.497 | 610.424 | 297.925 |
| SKUPAJ | 4.355.411 | 5.371.806 | 32.831 | 331.778 | 4.322.580 | 5.040.028 |

Terjatve po rokih zapadlosti

v 000 SIT

| Območni odsek | Vrednost v 000 SIT | Nezapadle | Zapadle več kot 30 dni | Zapadle več ot 60 dni |
|----------------------------------|--------------------|------------------|------------------------|------------------------|
| Kupci v državi | 1.356.854 | 1.098.665 | 1,7 % vrednosti | 5,3 % vrednosti |
| Kupci v tujini | 2.845.509 | 1.972.661 | 0,6 % vrednosti | 0 % vrednosti |
| Kupci na trgih bivše Jugoslavije | 539.740 | 299.114 | 15,9 % vrednosti | 8,3 % vrednosti |
| Posredni izvozniki | 297.925 | 246.789 | 0 % vrednosti | 0 % vrednosti |
| SKUPAJ terj. do kupcev | 5.040.028 | 3.617.229 | 1,4 % vrednosti | 3,8 % vrednosti |

Stanje terjatev do kupcev v tujini je preračunano na dan bilance po srednjem tečaju Banke Slovenije.

Terjatev do odvisne družbe Cinkarna-Kvarc d.o.o. Tuzla znaša 41.958 tisoč SIT.

Podatki v bilanci stanja zajemajo tudi dane predujme v višini 740 tisoč SIT za leto 2005. Terjatve niso zavarovane. Izpostavljenost tveganjem se obvladuje s sprotnim spremljanjem in ukrepanjem posloводства (kot je nadzor nad izterjavo, zaračunavanje zamudnih obresti, spremljanje bonitete kupcev) in podobni ukrepi.

b) *Kratkoročne poslovne terjatve do drugih*

v 000 SIT

| Skupina terjatev | Vrednost terjatev | | Popravek vrednosti | | Neto terjatev | |
|------------------|-------------------|----------------|--------------------|------------|----------------|----------------|
| | 1. 1. 2005 | 31. 12. 05 | 1. 1. 2005 | 31. 12. 05 | 1. 1. 2005 | 31. 12. 05 |
| Terj.za DDV | 154.071 | 556.077 | 0 | 0 | 154.071 | 556.077 |
| Terj.do inštit. | 20.799 | 13.430 | 0 | 0 | 20.799 | 13.430 |
| Terj.do zap. | 9.571 | 4.226 | 0 | 0 | 9.571 | 4.226 |
| Druge terj. | 29.067 | 3.029 | 0 | 0 | 29.067 | 3.029 |
| SKUPAJ | 213.508 | 576.762 | 0 | 0 | 213.508 | 576.762 |

Družba nima terjatev do članov uprave in nadzornega sveta.

3. *Kratkoročne finančne naložbe*

Kratkoročne finančne naložbe so vrednotene po pošteni vrednosti. Predstavljajo jih za prodajo kupljeni vrednostni papirji - blagajniški zapisi bank, ki glasijo na tujo valuto. Nakupi in prodaje med letom so preračunani po dnevem tečaju poslovne banke na dan transakcije. Nastale tečajne razlike so izkazane med prevrednotovalnimi finančnimi odhodki. Stanje na dan bilance je preračunano po srednjem tečaju Banke Slovenije. Izpostavljenost tveganjem, predvsem tečajnim, se obvladuje s sprotnim spremljanjem in ukrepanjem posloводства.

v 000 SIT

| Skupina naložb | Vrednost naložb | | Popravek naložb | | Neto naložbe | |
|-----------------------------------|------------------|------------------|-----------------|------------|------------------|------------------|
| | 1. 1. 2005 | 31. 12. 05 | 1. 1. 2005 | 31. 12. 05 | 1. 1. 2005 | 31. 12. 05 |
| Kratk.dana posojila | 1.500 | 2.000 | 0 | 0 | 1.500 | 2.000 |
| Vred. papirji kupljeni za prodajo | 1.684.081 | 1.743.347 | 0 | 0 | 1.684.081 | 1.743.347 |
| SKUPAJ | 1.685.581 | 1.745.347 | 0 | 0 | 1.685.581 | 1.745.347 |

Kratkoročna sredstva so naložena pri domačih bankah in obrestovana s fiksno letno obrestno mero, ki znaša od 1,90 % do 3,70 %.

Kratkoročne finančne naložbe zajemajo tudi del dolgoročnih naložb, ki zapadejo v prihodnjem letu v višini 9.139 tisoč SIT za leto 2005.

4. *Dobroimetje pri bankah, čeki in gotovina*

Denarna sredstva so izkazana po izvorni vrednosti.

v 000 SIT

| Skupina sredstev | Leto 2005 | Leto 2004 | Indeks 05/04 |
|------------------------------|----------------|----------------|--------------|
| Tolarska sredstva v blagajni | 293 | 217 | 135 |
| Tolarska sredstva na računih | 51.150 | 40.114 | 128 |
| Tolarski depozit | 0 | 238.000 | 0 |
| Devizni depozit | 124.580 | 389.103 | 32 |
| Devizna sredstva na računih | 147.502 | 13.060 | 1129 |
| SKUPAJ | 323.525 | 680.494 | 48 |

Devizni depozit je namenjen zavarovanju kratkoročnih finančnih obveznosti do domače banke, s katerim lahko prosto razpolagamo.

C. AKTIVNE ČASOVNE RAZMEJITVE

zajemajo v naprej plačane stroške prihodnjega obdobja.

OBVEZNOSTI DO VIROV SREDSTEV

A. KAPITAL

1. Osnovni kapital

Delniški kapital družbe predstavlja 814.626 navadnih delnic z nominalno vrednostjo delnice 6.000 SIT in ostaja nespremenjen.

2. Rezerve

a) **Kapitalske in zakonske** rezerve ostajajo v nespremenjeni višini.

b) **Druge rezerve iz dobička** predstavljajo ugotovljeni dobički leta 1999, 2000 in del dobička leta 2004. Uprava je na podlagi 228. člena ZGD del čistega dobička leta 2005 razporedila v povečanje drugih rezerv v višini 43.545 SIT.

3. Preneseni čisti dobiček iz prejšnjih let

Preneseni čisti dobiček leta 2004 kot del bilančnega dobička, je skupščina delničarjev družbe 16. maja 2005, razporedila za izplačilo dividend delničarjem ter za nagrade upravi in nadzornemu svetu.

4. Splošni prevrednotovalni popravek kapitala

V preteklih letih nabran revalorizacijski popravek osnovnega kapitala, je izkazan kot splošni prevrednotovalni popravek kapitala. Splošno prevrednotenje kapitala, merjeno s spremembo rasti tečaja evra ni bilo opravljeno, ker rast tečaja evra v letu 2005 ni dosegla 5,5%.

5. Razkrivanje kapitala

Prevrednotenje kapitala zaradi ohranjanja njegove kupne moči v skladu s SRS 8.28 in za potrebe razkrivanja v skladu s SRS 8.40, znaša prevrednotenje na podlagi rasti evra v letu 2005 – koeficient -0,0007 in prevrednotenje kapitala na podlagi rasti cen življenjskih potrebščin – koeficient 0,023:

| Postavke kapitala | 1.1.2005 | Efekt-rast EUR | Efekt-inflacija |
|----------------------------------|-------------------|----------------|-----------------|
| Osnovni kapital | 4.887.756 | -3.413 | 112.418 |
| Splošni prevredn. popr. kapitala | 7.493.212 | -5.232 | 172.344 |
| Kapitalske rezerve | 3.119.240 | -2.178 | 71.743 |
| Zakonske rezerve | 4.057.449 | -2.833 | 93.321 |
| Druge rezerve iz dobička | 2.342.306 | -1.636 | 53.873 |
| SKUPAJ KAPITAL | 21.899.963 | -15.292 | 503.699 |

v 000 SIT

| Poslovni izid | 31. 12. 2005 | Efekt-rast EUR | Efekt-inflacija |
|-----------------------------------|----------------|----------------|-----------------|
| Poslovni izid tekočega leta | 592.328 | 592.328 | 592.328 |
| Splošno prevrednotovanje kapitala | 0 | 15.292 | -503.699 |
| Poslovni izid | 592.328 | 607.620 | 88.629 |

v 000 SIT

Stanje kapitala po premikih, ki so razvidni iz izkaza gibanja kapitala, je na dan bilance naslednje:

v 000 SIT

| Postavke kapitala | 31.12.2005 | 31.12.2004 |
|--|-------------------|-------------------|
| Osnovni kapital | 4.887.756 | 4.887.756 |
| Splošni prevrednotovalni popravek kapitala | 7.493.212 | 7.493.212 |
| Kapitalske rezerve | 3.119.240 | 3.119.240 |
| Zakonske rezerve | 4.057.449 | 4.057.449 |
| Druge rezerve iz dobička | 2.385.851 | 2.342.306 |
| Čisti poslovni izid poslovnega leta | 548.783 | 506.569 |
| SKUPAJ KAPITAL | 22.492.291 | 22.406.532 |

B. DOLGOROČNE REZERVACIJE

Druge dolgoročne rezervacije se nanašajo na rezervacijo za ekologijo, ki je bila oblikovana v postopku lastninskega preoblikovanja podjetij in je vrednotena po izvorni vrednosti. Črpanje predstavlja obračunano amortizacijo osnovnih sredstev, pridobljenih za te namene v višini 25.283 tisoč SIT. Za neporabljeni del sredstev za ekološko sanacijo so bile v letu 2003 izdane menice, ki so izkazane v zunajbilančni evidenci v višini neporabljenih sredstev na dan bilanciranja.

Del drugih dolgoročnih rezervacij je namenjen izplačilu denacionalizacijskega zahtevka v višini 1.070 tisoč SIT. V letu 2005 so bile oblikovane rezervacije za potencialno obveznost danega poroštva Cinkarna – Kvarc d.o.o. v višini 46.393 tisoč SIT.

Rezervacije za odložene prihodke se nanašajo na pogodbo o služnosti podjetja Mobitel, za obdobje 15 let.

v 000 SIT

| Skupina rezervacij | Leto 2005 | Leto 2004 | Indeks 05/04 |
|----------------------------------|------------------|------------------|--------------|
| Rezervacije za odložene prihodke | 11.486 | 12.307 | 93 |
| Druge dolgoročne rezervacije | 2.158.161 | 2.137.051 | 101 |
| SKUPAJ | 2.169.647 | 2.149.358 | 101 |

v 000 SIT

| Skupina rezervacij | 01.01.2005 | Oblikovanje | Poraba | Odprava | 31. 12. 2005 |
|-------------------------------|------------------|---------------|---------------|------------|------------------|
| Rezervacije za odlož.prihodke | 12.307 | 0 | 0 | 821 | 11.486 |
| Ekološke rezervacije | 2.135.981 | 0 | 25.283 | 0 | 2.110.698 |
| Druge dolgoročne rezervacije | 1.070 | 46.393 | 0 | 0 | 47.463 |
| Skupaj | 2.149.358 | 46.393 | 25.283 | 821 | 2.169.647 |

C. FINANČNE IN POSLOVNE OBVEZNOSTI

1. Dolgoročne finančne in poslovne obveznosti

a) Dolgoročne finančne obveznosti **do bank** predstavljajo obveznosti za dolgoročne dolgove namenjene za nabavo osnovnih sredstev, pri domačih in tujih bankah v višini 38.408 tisoč EUR. Dolgovi se glasijo na tujo valuto in so preračunani po srednjem tečaju Banke Slovenije na dan bilance stanja. Obveznosti so zavarovane s hipotekami na nepremičninah v skupni vrednosti 30.113 tisoč EUR. Obveznosti pri tujih bankah so zavarovane z menicami. Obrestne mere so vezane na EURIBOR in se gibljejo v razponu od E+ 0,95 do E+ 1,5%.

v 000 SIT

| Skupina obveznosti | Leto 2005 | Leto 2004 | Ind. 05/04 |
|--|------------------|------------------|------------|
| Dolgoročna posojila pri domačih bankah | 9.138.400 | 7.030.511 | 130 |
| Dolgoročna posojila pri tujih bankah | 63.138 | 126.369 | 50 |
| SKUPAJ | 9.201.538 | 7.156.880 | 129 |

Del dolgoročnih obveznosti, ki zapade v plačilo v prihodnjem letu, je izkazan med kratkoročnimi finančnimi obveznostmi do bank v višini 1.878.820 tisoč SIT za leto 2005 in 825.829 tisoč SIT za leto 2004. Obveznosti, katerih rok dospelosti je daljši od pet let, znašajo 4.577.346 tisoč SIT, posojila so bila pridobljena pri domačih bankah.

b) Dolgoročne finančne in poslovne obveznosti **do drugih**:

v 000 SIT

| Skupina obveznosti | Leto 2005 | Leto 2004 | Indeks 05/04 |
|--------------------------------------|----------------|----------------|--------------|
| Druge dolgoročne finančne obveznosti | 0 | 0 | 0 |
| Druge dolgoročne poslovne obveznosti | 679.462 | 740.602 | 92 |
| SKUPAJ | 679.462 | 740.602 | 92 |

Obveznosti do poslovnega partnerja v tujini se poravnava z dobavo proizvoda titanovega dioksida, v skladu s sklenjenim Protokolom, in znašajo 389.854 tisoč SIT. Druge dolgoročne poslovne obveznosti predstavljajo dogovorjene obveznosti s krajani in krajevno skupnostjo na območju nove investicije.

Del dolgoročnih obveznosti, ki zapade v plačilo v prihodnjem letu, je izkazan med kratkoročnimi poslovnimi obveznostmi v višini 170.614 tisoč SIT za leto 2005 in v višini 183.248 tisoč SIT za leto 2004.

Dolgovi glasijo na tujo valuto in so preračunani po srednjem tečaju Banke Slovenije na dan bilance stanja.

2. Kratkoročne finančne in poslovne obveznosti

a) Kratkoročne finančne obveznosti **do bank** zajemajo obveznosti za kratkoročno najeta posojila pri domačih in tujih bankah v višini 40.500 tisoč EUR. Sredstva so namenjena plačilom v tujino, za nabavo surovin in tehničnega materiala. Dolgovi so izraženi v tuji valuti in preračunani po srednjem tečaju Banke Slovenije na dan bilance stanja. Obveznosti so zavarovane s hipotekami na nepremičninah v skupni vrednosti 30.113 tisoč EUR. Obrestne mere so vezane na EURIBOR in se gibljejo v razponu od E+ 0,9 do E+ 1,25%.

v 000 SIT

| Skupina obveznosti | Leto 2005 | Leto 2004 | Ind. 05/04 |
|---|------------------|------------------|------------|
| Kratkoročna posojila pri domačih bankah | 5.510.239 | 5.034.603 | 109 |
| Kratkoročna posojila pri tujih bankah | 4.192.573 | 3.236.530 | 130 |
| SKUPAJ | 9.702.812 | 8.271.133 | 117 |

Zajemajo tudi del dolgoročnih finančnih obveznosti, ki zapadejo v prihodnjem letu v znesku 1.878.820 tisoč SIT za leto 2005 in 825.829 tisoč SIT za leto 2004.

b) Kratkoročne finančne in poslovne obveznosti **do drugih** so izkazane po izvorni vrednosti. Druge kratkoročne finančne obveznosti predstavljajo posojila dobljena pri fizičnih osebah. Obrestovanje je mesečno na osnovi priznane obrestne mere. Obveznosti niso zavarovane.

Finančne obveznosti

v 000 SIT

| Skupina obveznosti | Leto 2005 | Leto 2004 | Ind. 05/04 |
|--|----------------|----------------|------------|
| Kratkoročna posojila pri domačih podjetjih | 0 | 0 | / |
| Kratkoročna posojila pri domačih fizičnih osebah | 345.089 | 466.417 | 74 |
| SKUPAJ | 345.089 | 466.417 | 74 |

Družba nima dolgov do članov NS, do uprave pa v višini 1,4% od celotnega zneska kratkoročnih posojil oz. 4.831 tisoč SIT.

Poslovne obveznosti

v 000 SIT

| Skupina obveznosti | Leto 2005 | Leto 2004 | Ind. 05/04 |
|---|------------------|------------------|------------|
| Kratkoročne obveznosti do dobaviteljev v državi | 1.119.533 | 991.936 | 123 |
| Kratkoročne obveznosti do dobaviteljev v tujini | 616.553 | 451.483 | 79 |
| Kratkoročne obveznosti na podl. predujmov | 19.520 | 18.131 | 106 |
| Kratkoročne obveznosti do zaposlencev | 409.313 | 392.339 | 104 |
| Kratk. obveznosti za prispevke in davek od izplač. plač | 78.662 | 79.243 | 99 |
| Kratkoročna obveznost za davek od dobička | 184.307 | 0 | |
| Kratk. obveznosti do držav.in drugih inštitucij | 24.804 | 2.996 | 828 |
| Kratkoročne obveznosti za obresti | 60.070 | 37.902 | 138 |
| Druge kratkoročne obveznosti | 8.537 | 5.258 | 162 |
| SKUPAJ | 2.521.299 | 1.979.288 | 127 |

Kratkoročne poslovne obveznosti zajemajo tudi del dolgoročnih poslovnih obveznosti v višini 170.614 tisoč SIT za leto 2005 in v višini 183.248 tisoč SIT za leto 2004, ki zapadejo v plačilo v prihodnjem letu.

Izpostavljenost tveganjem se obvladuje s sprotnim spremljanjem in ukrepanjem posloводства.

Č. PASIVNE ČASOVNE RAZMEJITVE

Zajemajo obračunane, neplačane stroške poslovnega leta in oblikovano rezervacijo za dano poročstvo v višini 19.902 tisoč SIT.

ZUNAJBILANČNA SREDSTVA IN OBVEZNOSTI

Družba izkazuje v zunajbilančni evidenci naslednje:

| | Leto 2005 | Leto 2004 | Ind.05/04 |
|---|------------------|------------------|------------|
| Zastavna pravica na nepremičninah in opremi | 7.214.320 | 3.064.467 | 235 |
| Dane garancije | 3.900 | 30.402 | 102 |
| Poroštva | 66.388 | 165.969 | 40 |
| Menice za neporabljena sredstva ekološke sanacije | 850.963 | 1.052.165 | 81 |
| Drugo | 6.531 | 10.972 | 60 |
| SKUPAJ | 8.169.102 | 4.323.975 | 189 |

IV. POJASNILA K IZKAZU POSLOVNEGA IZIDA

Izkaz poslovnega izida vsebuje le tiste prihodke in odhodke, ki so nastali v obračunskem obdobju poslovanja družbe. Ima obliko stopenjskega zaporednega izkaza, sestavljenega po različici I, v skladu s SRS 25.5. Teoretično možne postavke niso prikazane, vrednosti pa so izkazane za tekoče in preteklo obdobje.

V skladu s SRS 25.25 so predstavljeni stroški po funkcionalnih skupinah:

v 000 SIT

| | Leto 2005 | Leto 2004 | Ind.05/04 |
|--|-------------------|-------------------|------------|
| Proizvajalni stroški prodanih proizvodov | 17.858.045 | 15.599.270 | 114 |
| Nabavna vrednost prodanega blaga | 357.838 | 413.195 | 87 |
| Stroški prodajanja | 6.454.082 | 5.493.046 | 117 |
| Stroški splošnih dejavnosti | 3.986.176 | 3.713.421 | 107 |
| SKUPAJ | 28.476.009 | 25.218.932 | 113 |

1. Amortizacija

Družba časovno enakomerno amortizira osnovna sredstva v času pričakovane življenjske dobe posameznega osnovnega sredstva. Amortizacija bremeni vrednost posameznega osnovnega sredstva. Za večje skupine so uporabljene naslednje letne amortizacijske stopnje in tako znaša letni znesek amortizacije:

v 000 SIT

| | Amort. stopnje | Leto 2005 | Leto 2004 | Ind. 05/04 |
|------------------------------|-----------------------|------------------|------------------|------------|
| Neopredmetena dolg. sredstva | 20 – 50 % | 20.628 | 13.404 | 154 |
| Zgradbe | 1,2 – 5% | 411.736 | 394.811 | 104 |
| Proizvajalna oprema | 5 – 50% | 1.524.749 | 1.291.846 | 118 |
| Druga oprema | 20 - 50% | 952 | 1.292 | 73 |
| SKUPAJ | | 1.958.065 | 1.701.353 | 115 |

2. Stroški dela

Stroški dela vključujejo obračunane obveznosti do zaposlenih na podlagi kolektivne pogodbe za kemično, nekovinsko in gumarsko industrijo Slovenije ter na podlagi individualnih pogodb zaposlenih ter povračila stroškov v zvezi z delom v skladu s kolektivno pogodbo. Družba je vpisana v register pokojninskih načrtov kot delodajalec, ki financira pokojninski načrt z oznako PN-1, izvajalca Kapitalski vzajemni pokojninski sklad.

v 000 SIT

| Strošek dela | Leto 2005 | Leto 2004 | Indeks 05/04 |
|---------------------------------|------------------|------------------|--------------|
| Plače in nadomestila | 4.404.478 | 4.229.254 | 104 |
| Prispevki za socialno varnost | 734.665 | 684.382 | 107 |
| Davek na izplačane plače | 242.635 | 228.286 | 106 |
| Povračila stroškov zaposlenim | 671.606 | 518.756 | 129 |
| Dodatno pokojninsko zavarovanje | 79.845 | 75.363 | 106 |
| SKUPAJ | 6.133.229 | 5.736.041 | 107 |

3. Odhodki

a) **Poslovni odhodki** so enaki vračunanim stroškom v obračunskem obdobju, povečanim za stroške, ki se zadržujejo v začetnih zalogah proizvodov in nedokončane proizvodnje ter zmanjšanim za stroške, ki se zadržujejo v končnih zalogah proizvodov in nedokončane proizvodnje, vrednoteni po proizvajalnih stroških. Poslovne odhodke povečuje nabavna vrednost prodanega trgovskega blaga in materiala. Glavnino stroškov storitev predstavljajo storitve v zvezi z vzdrževanjem, transportne storitve, storitve bank in zavarovalnic ter storitve posrednikov. Druge odhodke predstavljajo dajatve za ekološka povračila in takse, prispevek za uporabo stavbnega zemljišča občine, nagrade študentom in dijakom na praksi ter druge stroške poslovnega leta. Glavnino prevrednotovalnih odhodkov pri obratnih sredstvih predstavljajo terjatve v višini 310.900 tisoč SIT, ki v glavnem izhajajo iz oblikovanega popravka vrednosti spornih terjatev do podjetja KKL d.o.o., Ljubljana, preostali del pa se nanaša na zaloge materiala in rezervnih delov.

v 000 SIT

| Odhodek | Leto 2005 | Leto 2004 | Indeks 05/04 |
|--|-------------------|-------------------|--------------|
| Stroški materiala | 18.543.799 | 16.132.618 | 115 |
| Stroški storitev | 1.236.264 | 1.063.763 | 116 |
| Nabavna vrednost prodanega blaga | 357.838 | 413.195 | 87 |
| Drugi poslovni odhodki | 159.128 | 221.279 | 72 |
| Prevredn.posl.odh.pri dolgor.sredstvih | 28.908 | 28.915 | 100 |
| Prevredn.posl.odh.pri obrat.sredstvih | 338.760 | 68.298 | 496 |
| SKUPAJ | 20.664.698 | 17.928.068 | 115 |

b) **Finančne odhodke** predstavljajo obračunane obveznosti za poslovno leto od dolgoročnih in kratkoročnih finančnih dolgov, negativne tečajne razlike nastale pri poslovanju, rezervacije za dana jamstva ter prevrednotenje finančnih dolgov zaradi ohranjanja vrednosti.

V poslovnem letu je bilo opravljeno prevrednotenje naložbe v odvisno družbo v višini 60 % danega poročstva in vplačanih sredstev za predvideno dokapitalizacijo v skupnem znesku 127.445 tisoč SIT.

| Odhodek | Leto 2005 | Leto 2004 | Indeks 05/04 |
|-------------------------------------|----------------|----------------|--------------|
| Odhodki za obresti | 634.025 | 523.878 | 121 |
| Odhodki od prevred.za ohranj. vred. | 53.335 | 305.234 | 17 |
| Drugi finančni odhodki | 77.804 | 7.113 | 1094 |
| Drugi prevred. finan. odhodki | 61.150 | 8.774 | 697 |
| SKUPAJ | 826.314 | 844.999 | 98 |

c) **Izredne odhodke** v glavnini predstavljajo plačane odškodnine fizičnim osebam .

4. Prihodki

Prihodke od prodaje sestavljajo prodajne vrednosti prodanih proizvodov, trgovskega blaga, materiala in opravljenih storitev v obračunskem obdobju. Razčlenitev čistih prihodkov od prodaje po področnih in območnih odsekih, je prikazana v nadaljevanju.

Prodaja po področnih odsekih

v 000 SIT

| | Doseženo | | Indeks 05/04 |
|-------------------------|-------------------|-------------------|-----------------|
| | Leto 2005 | Leto 2004 | |
| Titanov dioksid | 17.182.784 | 14.474.886 | 119 |
| Predelava cinka | 4.866.498 | 3.885.939 | 125 |
| Grafični repromateriali | 1.698.668 | 1.755.139 | 97 |
| Gradbeni program | 1.396.183 | 1.389.433 | 100 |
| Premazi in laki | 1.042.547 | 1.093.833 | 95 |
| Agro program | 509.995 | 468.169 | 109 |
| Ostalo | 1.481.546 | 1.322.258 | 112 |
| SKUPAJ | 28.178.221 | 24.389.657 | 116 |

Prodaja po območnih odsekih

v 000 SIT

| | Doseženo | | Indeks 05/04 |
|-----------------------------|-------------------|-------------------|-----------------|
| | Leto 2005 | Leto 2004 | |
| Slovenija | 5.720.286 | 5.767.547 | 99 |
| Evropska unija | 17.172.528 | 13.950.540 | 123 |
| Trg držav bivše Jugoslavije | 1.855.062 | 1.803.493 | 103 |
| Tretje države | 3.430.344 | 2.868.077 | 120 |
| SKUPAJ | 28.178.221 | 24.389.657 | 116 |

Drugi poslovni prihodki

v 000 SIT

| Prihodek | Leto 2005 | Leto 2004 | Indeks 05/04 |
|--|---------------|---------------|--------------|
| Prihodki od odpr.in porabe dolg.rezer. | 26.104 | 32.852 | 79 |
| Prevrednotovalni poslovni prihodki | 602 | 29.153 | 2 |
| Drugi prihodki | 26.784 | 33.254 | 805 |
| SKUPAJ | 53.490 | 95.259 | 56 |

Finančne prihodke predstavljajo prejete obresti od naložbenja in terjatev, dividende in deleži v dobičku, prihodke od dolgoročnih finančnih naložb, pozitivne tečajne razlike iz poslovanja ter prevrednotenje finančnih terjatev zaradi ohranjanja vrednosti.

v 000 SIT

| Prihodek | Leto 2005 | Leto 2004 | Indeks 05/04 |
|--------------------------------------|----------------|----------------|--------------|
| Prihodki od obresti | 58.497 | 51.490 | 114 |
| Prihodki od prevred.za ohranj. vred. | 217.913 | 163.662 | 133 |
| Prihodki od dividend in deležev | 27.223 | 25.376 | 107 |
| Drugi finančni prihodki | 5.507 | 21.074 | 26 |
| SKUPAJ | 309.140 | 261.602 | 118 |

Izredne prihodke v glavnem predstavljajo izterjane odpisane terjatve.

5. Davek iz dobička

Obračun davka od dohodka pravnih oseb je obračunan v višini 184.307 tisoč SIT. Podatki za davčni izkaz temeljijo na podatkih iz bilance stanja in izkaza poslovnega izida, sestavljenih za poslovne namene. V obračunu so upoštevani davčno nepriznani odhodki in davčno priznane olajšave ter povečanje davčne osnove za znesek izkoriščenih davčnih olajšav v preteklosti, zaradi delitve dobička pred potekom petih let. Skladno s SRS 19.16 in 5.15 je podjetje izkazalo terjatev za

odloženi davek v višini 113.476 tisoč SIT iz naslova začasnih razlik pri oblikovanju popravka vrednosti terjatev in oblikovanih rezervacij za dana jamstva.

V. IZKAZ FINANČNEGA IZIDA

Izkaz finančnega izida prikazuje spremembe stanja denarnih sredstev in njihovih ustreznikov za poslovno leto. Sestavljen je po posredni metodi iz podatkov v dveh zaporednih bilancah stanja, v skladu s SRS 26.15, to je po skrajšani različici II. Teoretično možne postavke niso prikazane, vrednosti pa so izkazane za tekoče in preteklo obdobje.

VI. IZKAZ GIBANJA KAPITALA

Izkaz gibanja kapitala ima obliko sestavljene razpredelnice sprememb vseh sestavin kapitala v skladu s SRS 27. Teoretično možne postavke niso prikazane.

Na podlagi sklepa skupščine delničarjev družbe, ki je zasedala 16. maja 2005 so se vršili premiki iz kapitala. Zaradi izplačila dividend delničarjem, nagrad upravi in nadzornemu svetu, se je zmanjšal čisti dobiček leta 2004, ob hkratnem povečanju obveznosti do družbenikov. Skladu s SRS 15.21 znaša delež dobička izplačanega NS 1,5 % in delež dobička izplačanega Upravi 2,0 %.

Spremembe povezane s premiki v kapitalu se nanašajo na sklep Uprave o razporeditvi dela čistega dobička leta 2005 v druge rezerve iz dobička v višini 43.545 tisoč SIT.

Na podlagi 8. točke 62. člena ZGD je izkazu gibanja kapitala dodana ugotovitev bilančnega dobička. Predstavlja ga čisti poslovni izid leta 2005 ter povečanje drugih rezerv iz dobička. Predlog delitve bilančnega dobička je podan v prilogi.

VII. RAČUNOVODSKI KAZALNIKI PO SRS 30.28

| Računovodski kazalniki | 2005 | 2004 |
|---|--------|--------|
| Stopnja lastniškosti financiranja | 47,7 % | 51,9 % |
| Stopnja dolgoročnosti financiranja | 68,9 % | 72,8 % |
| Stopnja osnovnosti financiranja | 68,2 % | 69,4 % |
| Stopnja dolgoročnosti financiranja | 69,0 % | 70,1 % |
| Koeficient kapitalske pokritosti osnovnih sredstev | 0,70 | 0,75 |
| Koeficient neposredne pokritosti kratkoročnih obveznosti | 0,14 | 0,20 |
| Koeficient pospešene pokritosti kratkoročnih obveznosti | 0,53 | 0,59 |
| Koeficient kratkoročne pokritosti kratkoročnih obveznosti | 1,00 | 1,10 |
| Koeficient gospodarnosti poslovanja | 1,04 | 1,05 |
| Koeficient čiste dobičkonosnosti kapitala | 0,027 | 0,029 |
| Koeficient dividendnosti osnovnega kapitala | 0,108 | 0,083 |

Revizorjevo poročilo

REVIZORJEVO POROČILO

lastnikom družbe
Cinkarna Celje d.d.

Revidirali smo priloženo bilanco stanja gospodarske družbe Cinkarna Celje d.d. na dan 31. decembra 2005 ter z njo povezane izkaz poslovnega izida, izkaz finančnega izida, izkaz gibanja kapitala in prilogo k računovodskim izkazom za tedaj končano leto. Pregledali smo tudi poslovno poročilo uprave. Za pripravo teh računovodskih izkazov v skladu s slovenskimi računovodskimi standardi je odgovorna uprava gospodarske družbe. Naša naloga je na podlagi revizije izraziti mnenje o teh računovodskih izkazih.

Revizijo smo opravili v skladu z mednarodnimi standardi revidiranja. Ti zahtevajo od nas načrtovanje in izvedbo revizije za pridobitev primerne zagotovila, da računovodski izkazi ne vsebujejo bistveno napačnih navedb. Revizija vključuje preizkuševalno preverjanje dokazov o zneskih in razkritjih v računovodskih izkazih. Revizija vključuje tudi presojanje uporabljenih računovodskih načel in pomembnih ocen uprave ter ovrednotenje celovite predstavitve računovodskih izkazov. Prepričani smo, da je naša revizija primerna podlaga za naše mnenje.

Po našem mnenju so računovodski izkazi s prilogo iz prvega odstavka resnična in poštena slika finančnega stanja gospodarske družbe na dan 31. decembra 2005, poslovnega izida in finančnega izida njenega poslovanja ter gibanja kapitala v tedaj končanem letu v skladu s slovenskimi računovodskimi standardi.

Poslovno poročilo je skladno z revidiranimi računovodskimi izkazi.

Deloitte & Touche revizija d.o.o.

Lidija Jezernik
Pooblaščenka revizorka
Članica uprave

 **Deloitte
& Touche**
revizija d.o.o.

Ljubljana, 6. marec 2006

Zbirni prikaz poslovanja od leta 1998

| | 1998 | 1999 | 2000 | 2001 | 2002 | 2003 | 2004 | 2005 |
|-----------------------------------|------------|------------|------------|------------|------------|------------|------------|------------|
| PRODAJA | | | | | | | | |
| Domači trg | 3.724.172 | 3.808.145 | 4.178.259 | 4.366.577 | 4.846.893 | 5.145.960 | 5.767.547 | 5.720.286 |
| Tuji trg | 14.107.935 | 15.966.697 | 21.577.626 | 18.569.317 | 17.841.768 | 18.150.768 | 18.622.110 | 22.457.935 |
| Prodaja | 17.832.107 | 19.774.842 | 25.755.885 | 22.935.894 | 22.688.661 | 23.296.728 | 24.389.657 | 28.178.221 |
| Prodaja-deflac. (v EUR) | 95.733 | 102.127 | 125.620 | 105.603 | 100.295 | 99.687 | 102.109 | 117.586 |
| POSLOVNI IZID | | | | | | | | |
| Poslovni izid iz poslovanja | 935.654 | 1.041.732 | 1.661.800 | 966.021 | 796.930 | 1.085.253 | 1.209.034 | 1.178.152 |
| Poslovni izid iz red. delovanja | 463.673 | 897.879 | 1.553.978 | 999.366 | 296.134 | 358.911 | 625.637 | 660.978 |
| Davki iz poslovnega izida | 0 | 105.764 | 253.850 | 79.093 | 0 | 0 | 0 | 70.831 |
| Čisti poslovni izid | 480.083 | 802.429 | 1.346.930 | 397.097 | 291.396 | 374.647 | 628.643 | 592.328 |
| Čisti posl. izid-deflac. (v EUR) | 2.577 | 4.144 | 6.569 | 1.828 | 1.288 | 1.603 | 2.632 | 2.472 |
| OBVEZNOSTI in SREDSTVA | | | | | | | | |
| Kapital | 16.505.050 | 18.298.715 | 20.957.578 | 22.374.814 | 22.245.419 | 22.199.131 | 22.406.532 | 22.492.291 |
| Finančni dolg | 4.387.475 | 3.182.107 | 2.729.310 | 4.563.055 | 8.208.050 | 10.093.354 | 15.894.430 | 19.249.439 |
| Stopnja fin. zadolženosti | 18 % | 12 % | 9 % | 14 % | 24 % | 27 % | 37 % | 41 % |
| Sredstva | 24.840.854 | 26.261.210 | 29.138.225 | 32.501.996 | 34.858.441 | 37.205.184 | 43.184.151 | 47.138.331 |
| Neto obratna sredstva (NWC) | 4.565.126 | 6.352.231 | 7.789.484 | 6.669.737 | 4.894.480 | 2.072.576 | 1.156.333 | - 12.177 |
| NA DELNICO | | | | | | | | |
| Dividende: | | | | | | | | |
| - bruto | 298,4 | 300 | 360 | 520 | 500 | 500 | 500 | 600 |
| - neto | 223,8 | 225 | 270 | 390 | 375 | 375 | 375 | 450 |
| EPS | 840 | 899 | 1.425 | 787 | 525 | 856 | 793 | 581 |
| Čisti poslovni izid | 589 | 985 | 1.653 | 487 | 358 | 460 | 772 | 727 |
| Kapital | 20.270 | 22.463 | 25.727 | 27.466 | 27.308 | 27.250 | 27.505 | 27.611 |
| Tržna vrednost konec leta | 9.095 | 8.890 | 12.163 | 14.260 | 27.142 | 27.302 | 26.979 | 24.665 |
| Številni kazalniki | | | | | | | | |
| Število zaposlenih | 1.344 | 1.305 | 1.295 | 1.276 | 1.254 | 1.217 | 1.185 | 1.166 |
| Število delničarjev | 4.392 | 3.672 | 3.307 | 2.735 | 2.429 | 2.277 | 2.155 | 2.101 |
| KAZALNIKI POSLOVANJA | | | | | | | | |
| Količnik likvidnosti | 1,95 | 2,64 | 2,93 | 2,30 | 1,71 | 1,22 | 1,09 | 1,00 |
| Pospješeni količnik likvidnosti | 1,04 | 1,36 | 1,78 | 0,98 | 0,91 | 0,60 | 0,59 | 0,53 |
| Koeficient obračanja zalog p. | 16,7 | 14,1 | 22,5 | 15,1 | 12,1 | 13,8 | 12,3 | 12,8 |
| Dnevi vezave terjatev | 50 dni | 69 dni | 61 dni | 60 dni | 61 dni | 64 dni | 60 dni | 60 dni |
| Koef. obrač. stalnih sredstev | 1,15 | 1,23 | 1,49 | 1,21 | 1,04 | 0,96 | 0,87 | 0,90 |
| Koef. obrač. vseh sredstev | 0,74 | 0,77 | 0,93 | 0,74 | 0,67 | 0,65 | 0,61 | 0,62 |
| Gospodarnost poslovanja | 1,05 | 1,05 | 1,07 | 1,04 | 1,04 | 1,05 | 1,05 | 1,04 |
| Dobičkovnost prih. od poslov. | 5,0 % | 5,2 % | 6,5 % | 3,7 % | 3,4 % | 4,3 % | 4,6 % | 3,9 % |
| Celotna čista dobičk. prih. | 2,5 % | 3,9 % | 5,1 % | 1,5 % | 1,2 % | 1,5 % | 2,3 % | 2,0 % |
| Delež čist. posl. izida v prodaji | 2,7 % | 4,1 % | 5,2 % | 1,7 % | 1,3 % | 1,6 % | 2,6 % | 2,1 % |
| Donosnost sredstev | 3,0 % | 4,5 % | 6,7 % | 2,3 % | 2,0 % | 2,1 % | 2,8 % | 2,7 % |
| ROA | 2,0 % | 3,1 % | 4,9 % | 1,3 % | 0,9 % | 1,0 % | 1,6 % | 1,3 % |
| ROE | 3,0 % | 4,6 % | 6,9 % | 1,8 % | 1,3 % | 1,7 % | 2,8 % | 2,6 % |

Vrednosti so v 000 SIT, razen:

- deflaciranih vrednostih (v 000 EUR)
- vrednosti na delnico (v SIT)
- vrednosti kazalnikov

Dividende se nanašajo na izplačila v koledarskem letu, vsebinsko pa so bile izplačane za predhodno leto.

Earnings Per Share (čisti poslovni izid iz poslovanja zmanjšan za plačane obresti in davek iz dobička, na delnico).

Splošni podatki

Organiziranost podjetja:

- Uprava
- PE Titanov dioksid
- PE Metalurgija
- PE Grafika
- PE Kemija Celje
- PE Kemija Mozirje
- PE Veflon
- Skupne strokovne službe
- PE Vzdrževanje in energetika

Uprava podjetja

Generalni direktor
Tomaž BENČINA, univ.dipl.inž.metal. in univ.dipl.ekon.

Tehnična direktorica
Nikolaja PODGORŠEK - SELIČ, univ.dipl.inž.kem.inž., spec.

Delavski direktor
Marko CVETKO, dipl.inž.kem.inž., spec.

Nadzorni svet

Predsednik
mag. Marko VRESK

Namestnik predsednika
Gregor MIKLIČ, univ.dipl.prav.

Člani:
Aljoša TOMAŽ, univ.dipl.ekon.
dr. Tomaž SUBOTIČ
mag. Mateja VIDNAR
Angela MLAKER, ekon.
Marin ŽAGAR
mag. Jurij VENGUST

Skupščina podjetja

Struktura lastništva delnic Cinkarne Celje, d.d.

| Zap. št. | Upravičenec | Stanje na dan 4.2.1997 ob vpisu v sod. register | | Stanje na dan 31.12.2004 | | Stanje na dan 31.12.2005 | | Indeks 05/04 |
|----------|--|--|------------|-----------------------------|------------|-----------------------------|------------|-----------------|
| | | str. % | št. delnic | str. % | št. delnic | str. % | št. delnic | |
| 1. | SKLADI SKUPAJ | 53,59 | 436.534 | 33,78 | 275.213 | 33,74 | 274.897 | 100 |
| 1.1. | Slovenska razvojna družba | 21,95 | 178.777 | 0,26 | 2.149 | 0,26 | 2.149 | 100 |
| 1.2. | Kapitalska družba d.d. Kapitalska družba d.d. PPS | 21,87 | 178.184 | 20,06 | 163.409 | 20,02 | 163.093 | 100 |
| 1.3. | Slov. odškodnin. družba d.d. | 9,77 | 79.573 | 11,41 | 92.950 | 11,41 | 92.950 | 100 |
| 2. | NOTRANJI DELNIČARJI | 30,68 | 249.942 | 8,82 | 71.795 | 8,30 | 67.683 | 94 |
| 3. | JAVNA PRODAJA | 13,67 | 111.402 | 55,34 | 450.870 | 55,90 | 455.298 | 101 |
| 3.1. | Državljeni | 6,74 | 54.912 | 3,30 | 26.860 | 3,50 | 28.507 | 106 |
| 3.2. | PID-i, druge pravne osebe | 6,93 | 56.490 | 52,04 | 424.010 | 52,40 | 426.791 | 101 |
| 4. | DENAC. UPRAVIČENCI | 2,06 | 16.748 | 2,06 | 16.748 | 2,06 | 16.748 | 100 |
| | SKUPAJ 1+2+3+4 | 100,00 | 814.626 | 100,00 | 814.626 | 100,00 | 814.626 | 100 |

Osnovni podatki o podjetju

Podjetje: Cinkarna, Metalurško kemična industrija Celje, d.d.
Sedež podjetja: Kidričeva 26, Celje
Telefon – centrala: (+386) 03 427 6000
Fax - uprava: (+386) 03 427 6106
Telex: 36517 METKEM SI
E-mail: info@cinkarna.si
Spletna stran: www.cinkarna.si

Dislocirana
poslovna enota: Kemija Mozirje
Sedež: Ljubija 11, Mozirje
Telefon: (+386) 03 837 0900
Fax: (+386) 03 837 0950

Pomembnejši poslovni dogodki, ki so nastopili po koncu poslovnega leta

V obdobju od 31.12.2005 do izdelave revizijskega poročila ni bilo poslovnih dogodkov, ki bi pomembno vplivali na finančni, materialni in dohodkovni položaj družbe.

Uprava družbe Cinkarna Celje, d.d., potrjuje pravilnost in poštenost navedb v tem letnem poročilu družbe, pripravljenem za poslovno leto, ki se je končalo na dan 31.12.2005.

V letu 2006 bo družba pripravljala računovodska poročila v skladu s SRS 2006 in bo prvič uporabila Mednarodne standarde računovodskega poročanja za leto 2007.

Predsednik Uprave – generalni direktor

Tomaz BENČINA, univ.dipl.inž.metal. in univ.dipl.ekon.

Priloga:

PREDLOG UPORABE BILANČNEGA DOBIČKA 2005

| | <u>v.000 SIT</u> |
|------------------|------------------|
| Bilančni dobiček | 548.783 |
| - dividende | 529.507 |
| - nagrade | 19.276 |