

2016 LETNO POROČILO

2016 LETNO POROČILO



Celje, april 2017



Vsebina

Zgoščen prikaz poslovanja	6
Splošni podatki	7
Osnovno	7
Sedež podjetja, lokacije, povezano podjetje, predstavništvo	8
Organiziranost podjetja	9
Opis podjetja	10
Vizija podjetja	10
Poslanstvo	10
Uvodna beseda predsednika Uprave	12
Poročilo Nadzornega sveta Cinkarne Celje, d.d.	16
Dejavnosti in prodajni programi podjetja	20
Analiza rezultatov in poslovanja v letu 2016	21
PRODAJA	21
POSLOVNI IZID	25
DELNICE – njihova vrednost in promet	26
DIVIDENDE	26
ODHODKI IN STROŠKI	27
SREDSTVA IN VIRI	29
Tveganja delovanja podjetja in njihovo upravljanje	32
Korporativno upravljanje	42
Sistem notranjih kontrol in upravljanja tveganj v povezavi s postopkom računovodskega poročanja	42
Podatki o delovanju skupščine družbe s pristojnostmi, pravicah delničarjev in njihovem upravljanju	43
Podatki o sestavi in delovanju organov vodenja in nadzora s komisijami	43
Izjava o upravljanju družbe in upoštevanju Kodeksa upravljanja javnih delniških družb	45
Kodeks etičnega ravnanja in dela	46
Temelji razvoja in strategija	47
ZAPOSLENI	47
NALOŽBE	49
RAZVOJNA DEJAVNOST	51
ZAGOTAVLJANJE KAKOVOSTI	52
STRATEGIJA	53
Družbena odgovornost	54
RAVNANJE Z OKOLJEM	54
VARNOST IN ZDRAVJE	55
DRUŽBENI PROJEKTI	56
DONACIJE IN SPONZORSTVA	58
Računovodsko poročilo	59
Računovodski izkazi	59
Pojasnila k računovodskim izkazom	65
Pomembnejši poslovni dogodki, ki so nastopili po koncu poslovnega leta	88
Poročilo neodvisnega revizorja	89
Zbirni prikaz poslovanja od leta 2004	93
Skupščina podjetja/struktura kapitala	94
Izjava članov poslovodstva in oseb odgovornih za sestavo letnega poročila	95
Predlog uporabe bilančnega dobička	96
Kultura podjetja (na platnici)	

Zgoščen prikaz poslovanja v zadnjih treh letih

v €

	2014	2015	2016	% spremembe 2016/2015
Prodaja	160.670.852	169.077.061	169.765.430	-
Čisti poslovni izid	13.932.441	6.813.544	9.759.997	+ 43
Vsota izplačanih dividend	8.912.874	6.960.646	3.409.000	- 51
Kapital (31.12.)	140.115.231	140.235.486	145.966.794	+ 4
Donos na kapital (ROE)	11,0 %	5,3 %	7,2 %	+ 36
Podatki na delnico (diluted)				
- Čisti poslovni izid	17,10 €	8,36 €	11,98 €	+ 43
- Izplačane dividende				
Bruto	10,97 €	8,57 €	4,20 €	- 51
Neto	8,23 €	6,43 €	3,15 €	- 51
- Kapital	172,0 €	172,2 €	179,2 €	+ 4
- Tržna cena (31.12.)	177,0 €	76,0 €	162,0 €	+ 113
Število delnic	814.626	814.626	814.626	-
Št. delnic z glas. pravico	812.477	812.477	812.477	-
Število delničarjev (31.12.)	2085	1794	1943	+ 8
Število zaposlenih (31.12.)	989	955	903	- 5

Splošni podatki

Osnovno

Cinkarna, metalurško kemična industrija Celje, d. d., je organizirana kot delniška družba, s sedežem v Celju, Kidričeva 26 in vpisana v sodni register sodišča v Celju s številko I-402-00.

Pomembnejše dejavnosti so:

- proizvodnja titanovega dioksida,
- proizvodnja žveplove kisline,
- predelava cinka,
- proizvodnja proizvodov za kmetijstvo,
- proizvodnja proizvodov za gradbeništvo,
- proizvodnja antikorozijskih premazov in praškastih lakov,
- proizvodnja proizvodov za grafično industrijo,
- predelava fluoriranih polimerov in elastomerov,
- vzporedne storitvene dejavnosti.

Drugi podatki družbe:

- | | |
|--------------------|------------------------|
| • davčna številka | 15280373 |
| • matična številka | 5042801 |
| • šifra dejavnosti | 20.120 |
| • velikost družbe | velika delniška družba |
| • poslovno leto | koledarsko leto |

Sedež podjetja, lokacije, povezano podjetje, predstavništvo

Podjetje

Sedež podjetja

Cinkarna, metalurško kemična industrija Celje, d. d.

Kidričeva 26, 3000 Celje

Telefon-centrala: (+386) 03 427 6000

Fax-uprava: (+386) 03 427 6106

Telex: 36517 METKEM SI

E-pošta: info@cinkarna.si

Spletna stran: www.cinkarna.si

Dislocirana poslovna enota

Sedež

Kemija Mozirje

Ljubija 11, Mozirje

Telefon: (+386) 03 837 0900

Fax: (+386) 03 837 0950

Družba v 100 % lasti

Sedež

Cinkarna BH, d. o. o.,
Tuzla, Društvo za proizvodnjo i promet

Ul. 21. decembar b. b., Bukinje, 75000 TUZLA
Federacija Bosne in Hercegovine

Telefon: (+387) 35 286 544

Fax: (+387) 35 286 545

E-pošta: cinkvarc@bih.net.ba

Predstavništvo

Sedež

Predstavništvo Cinkarna Celje, Beograd

Resavska 76, 11000 Beograd
Republika Srbija

Telefon: (+381) 11 2659484

Fax: (+381) 11 2659484

Mobitel: (+381) 63 730 22 80

E-pošta: d.barba@YUBC.net

Organiziranost podjetja

Podjetje je organizirano kot sestav organizacijsko in upravljavsko ločenih poslovno izidnih centrov, centraliziranih podpornih služb in centralizirane enote za zagotavljanje storitev vzdrževanja ter energetske infrastrukture.

Uprava

Poslovne enote

PE TITANOV DIOKSID	<i>direktor Zoran Kanduč</i>
PE METALURGIJA	<i>direktor Friderik Madarasi</i>
PE KEMIJA CELJE	<i>direktor Andrej Lubej</i>
PE KEMIJA MOZIRJE	<i>direktorica Irena Vačovnik</i>
PE POLIMERI	<i>direktor Darko Košak</i>
SKUPNE STROKOVNE SLUŽBE	
Finančna služba	<i>direktor Jurij Vengust</i>
Marketing	<i>direktor Irena Franko Knez</i>
Služba za raziskave in razvoj	<i>vodja Pavel Blagotinšek</i>
Investicijska služba	<i>vodja Blaž Črepinšek</i>
Kadrovsko splošna služba	<i>vodja Marko Cvetko</i>
Sl. za varnost in zdr. pri delu	<i>vodja Otmar Slapnik</i>
Pravna služba	<i>vodja Darja Horvat</i>
Služba kakovosti	<i>vodja Karmen Rajer Kanduč</i>
Služba za varstvo okolja	<i>vodja Bernarda Podgoršek Kovač</i>
Računovodska služba	<i>vodja Irena Leščak Zalokar</i>
Služba informatike	<i>vodja Dragica Simončič do 30.11. vodja Boris Špoljar od 1.12.</i>
Služba za notranjo revizijo	<i>vodja Patricija Veršič</i>
PE VZDRŽEVANJE IN ENERGETIKA	<i>direktor Jože Gajšek</i>

Opis podjetja

Cinkarna Celje, d. d., sodi s svojo 143-letno tradicijo neprekinjenega delovanja med najtrdoživejša podjetja slovenskega gospodarskega prostora. Do leta 1968 je bila opredeljujoča dejavnost podjetja metalurgija, z zagonom tovarne pigmenta titanovega dioksida v letu 1972 in njeno kasnejšo širitvijo, pa se Cinkarna Celje, d. d., uvršča med podjetja kemijsko predelovalnega sektorja. Z 903 zaposlenimi, ki letno ustvarijo 170 milijonov € prometa, pri čemer je okoli 87 % prodaje ustvarjene na izvoznih trgih, zavzemamo prvo mesto v slovenskem kemijsko predelovalnem sektorju in se s tem umeščamo med najpomembnejša in najuspešnejša slovenska industrijska podjetja.

Vizija podjetja

Cinkarna Celje, d. d., želi utrditi in nadgraditi svoj mednarodni status zaupanja vrednega, zanesljivega in predanega proizvajalca pigmenta titanovega dioksida. Poseben poudarek je pri tem namenjen razvijanju odličnega razmerja cena/kakovost/hitrost dobav naših izdelkov. Zadržati želimo tržna položaja, več kot odstotek vse svetovne in več kot tri odstotke vse evropske porabe pigmenta titanovega dioksida. Na zahtevnih zahodnih trgih želimo doseči status vrhunskega ponudnika bakrovih fungicidov, nadgraditi položaj vodilnega ponudnika praškastih lakov v regiji in si prizadevati utrditi mesto priznanega dobavitelja visokokakovostnih gradbenih materialov.

Poslanstvo

S strokovnim in družbeno odgovornim izvajanjem kemijskih in metalurških procesov proizvajamo širok nabor izdelkov, nujnih za naš vsakdan. Zagotavljamo delo in osebno rast zaposlenim ter pričakovano donosnost našim delničarjem.



Uvodna beseda predsednika Uprave



V poslovnem letu 2016 smo bistveno presegli načrte na področju prodaje in tudi napovedi čistega poslovnega izida. Hkrati s preseganjem načrtov smo pomembno presegli donosnost, doseženo v letu 2015. V primerjavi z letom 2015 smo neznatno povečali tudi skupni obseg prodaje, četudi smo opustili in zaprli proizvodnjo-prodajo izdelkov za grafično industrijo. Najpomembnejši razlog izboljšanja učinkovitosti in s tem donosnosti poslovanja, je razprtje škarij nabavnih in prodajnih cen nosilnega programa pigmenta titanovega dioksida. Do pozitivnih sprememb je prišlo po koncu prvega četrletja, ko je ravnovesje trga pigmenta postopno začelo prehajati v primanjkljaj in so se s tem ustvarili nujni pogoji za implementacijo prvih popravkov prodajnih cen.

Uprava ocenjuje, da je bilo poslovanje podjetja v letu 2016 odlično, kot že zapisano – bistveno nad poslovnimi načrti

in pomembno boljše kot v letu 2015. Panožne primerjave obdobjnih rezultatov kažejo, da je Cinkarna Celje, d. d. še naprej nesporno in trdno zasidrana med najuspešnejšimi podjetji iz industrije pigmenta titanovega dioksida. Večji del konkurentov se je tudi v letu 2016, kljub izboljšanju tržnih razmer, boril s slabimi poslovnimi rezultati, v posameznih primerih celo z izgubami.

Vztrajali smo pri svoji tradicionalni, splošno konzervativni, a hkrati zelo aktivni, tržno usmerjeni poslovni politiki. Dinamično spreminjanje tržnih ravnovesij je narekovalo hitre odzive predvsem na področju prodajnih cen, portfelja izdelkov in geografske strukture naše prodaje. Kljub realni omejenosti naših proizvodnih potencialov, smo v letu 2016 podrli vse proizvodne in prodajne rekorde na področju pigmenta titanovega dioksida. Uspeli smo zadržati tržne deleže na vseh relevantnih trgih in celo povečati prodajo na najdonosnejših, v državah EU. Vnovič smo uspešno razvijali nove tržne poti, izboljšali razvojno/trženjska partnerstva in uvedli nove, kupcem prilagojene izdelke. Nizek obseg zalog izdelkov v skladiščih, rekordni fizični obseg prodaje in proizvodnje ter odlični poslovni rezultati kažejo, da sta poslovna politika in strategija podjetja dobri in ciljno usmerjeni. Pri panožnih primerjavah ključnih kazalnikov je moč enostavno razbrati, da pozitivno odstopamo od panožnega povprečja. Naša finančna politika je še vedno usmerjena v zagotavljanje stabilnega in zanesljivega finančnega položaja, dobro oskrbljenost z denarnimi sredstvi, obvladovanje finančnih tveganj in pospeševanje dinamike refinanciranja sredstev. V letu 2016 nismo uporabljali dolžniških virov, visoka raven likvidnosti pa je omogočala nemoteno izplačilo dividend v višini 3,4 milijonov € v začetku avgusta, izvedbo protipoplavnih ukrepov in nemoteno izvajanje investicijskega načrta.

Mednarodno gospodarsko okolje je v prvi polovici leta 2016 sorazmerno heterogeno in nepredvidljivo, v nadaljevanju pa so se razmere postopno stabilizirale. Zaznavali smo občutno poslabšanje razmer v Vzhodni Evropi, Bližnjem in Srednjem vzhodu. Hkrati pa smo na posameznih nosilnih trgih brez večjih težav tržili količine alocirane s področij, ki so navedena v prejšnjem stavku. Razmere na razvitih trgih, kot sta EU in ZDA so bile solidne, povpraševanje vezano na investicijsko porabo oziroma na obseg aktivnosti v gradbenem sektorju in strojogradnji, je bilo presenetljivo dobro. Po pretresih v letu 2015, sorazmerno slabih napovedih, predvsem pa primerjalno slabih razmerah v prvem četrletju 2016 lahko

povzamemo, da se je globalno gospodarstvo vnovič uspešno prilagodilo in absorbiralo negativne vplive in negotovosti Siroško/Iraško/Libanonske krize, Rusko/Ukrajinskega konflikta, begunske krize, mednarodnega terorizma in volitev v ZDA.

Skladno z dinamiko stabilizacije in umiritve makroekonomskega okolja, se je skozi leto 2016 postopoma izboljševala tudi uspešnost poslovanja. Torej lahko zaključimo, da je konkretno poslovno okolje podjetja, izštevši prvo četrletje 2016, nedvomno učinkovalo pozitivno in v letu 2016 ponudilo priložnosti za bistveno izboljšanje poslovnih izidov. To trditev potrjuje tudi pregled stopenj rasti BDP globalno in po posameznih nosilnih gospodarstvih, saj ocene za leto 2016 povečini izkazujejo izboljšanje in rast.

Mednarodni trg nosilnega izdelka pigmenta titanovega dioksida je bil ponovno zelo konjunkturen in volatilen. Pretresov polno leto 2016 se je izredno slabo začelo, na srečo se je v drugem četrletju trg pigmenta titanovega dioksida vidno stabiliziral, v drugi polovici leta pa so bili trendi tako glede obsega povpraševanja, kakor tudi prodajnih cen, zdržema pozitivni. Tržno neravnovesje zaradi presežnih količin pigmenta je v januarju 2016 kulminiralo v ekstremno nizkih prodajnih cenah, na srečo pa so se tržne razmere že v februarju začele rahlo spreminjati. V drugem, tretjem in celo zadnjem četrletju je industrija zabeležila več zaporednih popravkov ravni prodajnih cen pigmenta titanovega dioksida, le-te so se od konca prvega četrletja 2016 do konca decembra 2016 povečale v povprečju za 17 % (evrske cene v Evropi za 8 %). Na letni ravni, med koncem decembra 2015 in koncem decembra 2016, pa so se svetovne cene dvignile v povprečju za 11 % (evrske cene v Evropi za 5 %). Rast cen je bila torej od konca prvega četrletja 2016 stabilna in vse do konca leta ni kazala znakov popuščanja. Ocenjujemo, da sta obseg porabe in povpraševanja po pigmentu titanovemu dioksidu na podobnih ravneh kot v preteklih dveh letih, vendar pa so zaloge pigmenta pri proizvajalcih primerljivo pomembno nižje. Industrija pigmenta je več kot očitno srednjeročno omejila obseg proizvodnje (proizvodnih zmogljivosti), saj je v preteklih petih letih prišlo do pospešenega zapiranja večjega števila tovarn. Zadnji primer je efektivna ustavitve Huntsmanove tovarne pigmenta v Južnoafriški Republiki. Intenzivno prerazporejanje in prestrukturiranje proizvodnih zmogljivosti se nadaljuje tudi na Kitajskem. Tržno okolje ob koncu leta ostaja stabilno, srednjeročne napovedi ostajajo pozitivne. Pri primerjavi uspešnosti implementacije popravkov prodajnih cen in upravljanju prodaje med Cinkarno Celje, d. d. in panožnim povprečjem ocenjujemo, da smo bili celo nekoliko uspešnejši in hitrejši. Če povzamemo, so evropske prodajne cene pigmenta konec decembra 2016 8 % višje od doseženih konec marca 2016, in hkrati 5 % višje kot konec leta 2015. Cinkarna Celje, d. d. je temu razvoju dogodkov uspešno sledila in mestoma dosegla celo višje popravke prodajnih cen (+11 % na cene konec leta 2015 in +14 % na cene konec marca 2016). Ob tem je potrebno ponovno opozoriti, da smo dosegli zgodovinsko rekordne obsege prodaje in proizvodnje pigmenta, da znašajo naše skupne zaloge pigmenta konec decembra 2016 3,5 kt oziroma 20 dni normalne proizvodnje, kar je rekordno nizka raven. Obseg proizvodnje, četudi rekorden, je skozi celo leto predstavljal ozko grlo oskrbovanja tržišča. Glede na stanje konec leta so se zaloge znižale za več kot 40 %. Omenjeni uspehi in dejavniki so, ob izraziti pozornosti usmerjeni v obvladovanje nabavnih cen ključnih titanonosnih surovin, vodili do izrazitega izboljšanja poslovnih rezultatov področja titanov dioksid in s tem podjetja.

Tržne razmere v katerem je posloval program titancinkove pločevine in cinkovih izdelkov so se v letu 2016 žal ponovno poslabšale. Predvsem so negativno vplivali sledeči dejavniki: nizko povpraševanje v gradbenem sektorju v Severni Evropi, zlom porabe v Vzhodni Evropi, nadpovprečno visoke zaloge gotovih izdelkov pri kupcih (ki so ob koncu leta 2015 svoja skladišča napolnili s cenovno ugodnim materialom) in zaradi povečanih cen v drugi polovici leta 2016, ponovno pereča cenovna neatraktivnost titancinkove pločevine v konkurenci cenejših materialov za strehe in fasade. Posledično se je fizični obseg prodaje bistveno znižal, kar je kljub višjim povprečnim prodajnim cenam privedlo do občutnega padca vrednostne prodaje in poslabšanja rezultatov. Razmere so se ob koncu septembra dodatno zaostrele, saj je največji kupec titancinkove pločevine napovedal prekinitev sodelovanja in likvidacijo poslovnega področja. Uprava podjetja se je po pregledu in ovrednotenju stanja in strateških alternativ odločila, da program valjane titancinkove pločevine po več kot 120

letih delovanja zapre, sodelavce pa prezaposli na druga delovna mesta znotraj podjetja. Zaprtje programa bo povzročilo izpad okoli 20 milijonov evrov letne prodaje (v odvisnosti od borznih cen cinka), na poslovno uspešnost oziroma dobičkonosnost podjetja pa ukrep ne bo imel materialno relevantnega vpliva. Ob koncu leta je podjetje na podlagi izdelane cenitve vrednosti strojev, opreme in naprav v breme rezultata 2016, slabilo vrednost omenjenih sredstev za 1,7 milijona €. Odločitev omogoča osredotočanje in usmerjanje potencialov podjetja na najdonosnejša področja in najperspektivnejše programe.

Znotraj skupine manjših prodajnih programov podjetja je potrebno izpostaviti bistveno povečanje prodaje agro programa (bakrovi fungicidi in rastni substrati), ki ga uvrščamo med strateško najperspektivnejše. Dvig prodaje je predvsem posledica prodora na zahodnoevropska tržišča in razvoja novih formulacij. Razveseljujejoči so tudi napredki pri vrednostnem obsegu prodaje in donosnosti programov praškasti laki in masterbatchi. Celostno velja, da se je z dvigom obsega poslovanja posameznih programov in izdelčnih skupin podjetja izboljšala tudi njihova donosnost.

Opozoriti je potrebno tudi na uspešno zaključen projekt zaprtja in likvidacije programa izdelkov za grafično industrijo v letu 2016. Zaposlene smo povečini uspešno prerazporedili, z nekaterimi smo sporazumno prekinili delavno razmerje. Kratkoročna sredstva grafičnega programa smo učinkovito dezinvestirali, potrebne so bile zgolj omejene slabitve.

Cinkarna Celje, d. d. je v letu 2016 ustvarila prihodke od prodaje v višini 169,8 milijonov €, kar je za slabega pol odstotka več kot v letu 2015. Prodaja je bila višja tudi od načrtovane v tem letu, in sicer za 5 %. Skupna vrednost izvoza je v obravnavanem obdobju dosegla višino 148,3 milijonov €, kar je 1 odstotek več od izvoza doseženega v letu 2015 in 5 % več od načrtov. Glavnina izvoza je bila realizirana s prodajo v Nemčijo 35 %, Italijo 11 %, Turčijo 8 %, Belgijo 7 %, Nizozemsko 5 %, Francijo 4 % ter Avstrijo, Srbijo, Hrvaško in Poljsko po 3 %. Preostanek izvoza je bil ustvarjen na drugih trgih EU, v ZDA, vzhodnoevropskih trgih, trgih Bližnjega Vzhoda in Severne Afrike.

Čisti dobiček v dvanajstih mesecih leta 2016 je dosegel višino 9,8 milijonov €. Ta poslovni izid je za 43 % višji od doseženega v letu 2015, ko smo ustvarili 6,8 milijonov € čistega dobička. Čisti dobiček 2016 hkrati presega tudi načrtovani rezultat, in sicer za 150 %. Za leto 2016 smo načrtovali 3,9 milijonov € dobička.

Vrednost delnic Cinkarne Celje, d. d. se je od zadnjega trgovalnega dne v letu 2015 do zadnjega trgovalnega dne v letu 2016, na vstopni kotaciji Ljubljanske Borze, povečala iz 76,0 €/delnico na 162 €/delnico, oziroma za zelo visokih 113 %. Dvig je smiselno pripisati izboljšanju razmer na kapitalskih trgih, dvigu poslovne uspešnosti podjetja in ugodnim napovedim trendov v industriji pigmenta titanovega dioksida. Zelo verjetno je pozitivno učinkovala tudi uvrstitev delnice CIGC v izračun osrednjega borznega indeksa SBI TOP in prehod iz avkcijskega v neprekinjeno trgovanje. V istem obdobju se je vrednost indeksa SBI TOP povečala za 3 %. Podjetje je v letu 2016 izplačalo 3,4 milijonov evrov dividend, kar znaša bruto 4,20 € dividende/delnico. Dividendna donosnost je znašala visokih 5,1 % in je ponovno bistveno preseгла dividendno donosnost podjetij iz panoge.

V letu 2016 smo v osnovna sredstva investirali 8,9 mio €, kar je 20 % manj glede na plan in 33 % več kot leto prej. Zaostanek za načrti je predvsem posledica zamude pri pridobivanju gradbenega dovoljenja za razširitev proizvodnje bele sadre in potrebnih dodatnih raziskav za sanacijo Odlagališča nenevarnih odpadkov Bukovžlak. Večji del investiranih sredstev smo v letu 2016 vlagali v naloge, ki so nam omogočile doseganje planiranih proizvodnih količin, nižanje stroškov ter izboljševanje stanja na področju okolja, varnosti in zdravja. Znatno je bil tudi vložek v zagotavljanje protipoplavne varnosti na lokaciji Celje. Izvedenih je bilo nekaj večjih remontov in nabav opreme za kontrolo kakovosti.

Razvojno dejavnost izvajamo skladno z zapisano petletno strategijo, ki jo glede na spremembe v poslovnem okolju sproti modificiramo. V letu 2016 smo pozornost namenjali predvsem širjenju palete naših proizvodov, s čimer smo sledili željam naših odjemalcev. Izboljševali smo obstoječe postopke in izdelke ter izvajali naloge za zniževanje tveganj na vseh področjih našega delovanja.

Pri odgovornem ravnanju z okoljem smo nadaljevali z izvajanjem aktivnosti za doseg strateških ciljev. Ključna cilja sta znižanje porabe energije in zmanjševanje količin odloženih nenevarnih odpadkov. Na obeh področjih smo dosegli pomembni napredek, ki pa ga bomo v prihodnjih letih še nadgrajevali.

Z obdobjimi pregledi in notranjimi presojami smo preverjali in vrednotili ustreznost, učinkovitost in skladnost izvajanja integriranega sistema vodenja (ISV). Z njim zagotavljamo skladnost našega delovanja s standardi kakovosti (ISO 9001), okolja (ISO 14001), varnosti in zdravja (BS OHSAS 18001), v PE Mozirje pa tudi z uredbo EMAS. Ustreznost delovanja je potrdila tudi zunanja pooblaščenca organizacija.


Skladno s poslovno politiko in vrednotami podjetja smo pozornost posvečali zagotavljanju socialne varnosti, varnega dela, izboljševanju delovnih pogojev, razvoju potencialov ter izobraževanju zaposlenih. V okviru načrtov in hkrati upoštevajoč realne možnosti smo poslovne cilje dosegli s pozitivno plačno politiko in ob zadovoljivi stopnji zadovoljstva zaposlenih. S tem smo ohranili tudi zadovoljivo raven socialne kohezije podjetja.

Poslovno poročilo, ki sledi v nadaljevanju, izkazuje podrobnejše podatke o poslovanju, vključno s primerjavami in analizami. Zajema informacije, ki so relevantne za poštenu in objektivni prikaz poslovanja v preteklem letu. Finančno stanje in finančno poslovanje podjetja v letu 2016 kažejo priloženi računovodski izkazi in njihova pojasnila.

Poslovni načrt 2017

Poslovne načrte za leto 2017 smo izdelali na podlagi napovedi globalnih makroekonomskih razmer, predvidenih stopenj rasti bruto družbenega produkta v ekonomsko najpomembnejših državah in panožnih analiz ter predvidevanj. Na trgu našega nosilnega izdelka pigmenta titanovega dioksida je v letu 2016 prišlo do pomembnega preobrata. Slabe razmere s tržnimi presežki v prvi četrtini leta so se v nadaljevanju leta postopno preoblikovale v tržne primanjkljaje. Ob procesu praznjenja skladišč je prišlo do več zaporednih dvigov prodajnih cen. Podobna so pričakovanja in napovedi trendov tudi za leto 2017. Zaenkrat so indici in kazalniki pozitivni, povpraševanje je robustno, povprečne prodajne cene postopno a stabilno rastejo. Vsebinsko gledano je poslovni načrt 2017 ekstrapolacija razmer v zadnji četrtini leta 2016 s korekcijo nanašajočo se na pričakovane prilagoditve nabavnih cen titanonosnih surovin. V smislu primerjave letnih ravni se relativno razmerje nabavnih in prodajnih cen ne bo bistveno spremenilo. Pomemben vpliv na bruto obseg prodaje v letu 2017 ima zaprtje valjarne titancinkove pločevine in cinkovih anod, vrednost/obseg izpada znaša okoli 20 milijonov evrov. Strategija podjetja bo v letu 2017 vnovič usmerjena v zagotavljanje najvišje možne ravni količinske proizvodnje in prodaje ter v izkoriščanje potencialov najdonosnejših trgov pigmenta. Vsekakor bomo najaktivneje delovali ravno na najdonosnejših trgih oziroma bomo v smislu alokacije količin poudarjeno fleksibilni. Seveda ostajamo zvesti konzervativni finančni politiki in skrbi za zanesljiv denarni položaj. Načrtujemo, da bomo v letu 2017 ustvarili prihodke od prodaje v višini 150,4 milijonov €, s tem je načrt prodaje za dobrih 11 % nižji od prodaje ustvarjene v letu 2016. Nadalje načrtujemo, da bo čisti dobiček konec leta 2017, kljub padcu obsega prodaje zaradi zaprtja valjarne pločevine, znašal 10 milijonov €, kar je 3 % več od doseženega v letu 2016. Skladno z ambicioznim naložbenim načrtom, ki zajema dokončanje projekta modernizacije, stabilizacije in intenzifikacije proizvodnje pigmenta titanovega dioksida, izboljšanje energetske oskrbe podjetja in naložbe v okoljske in projekte varstva pri delu, bomo v osnovna sredstva podjetja investirali 14,5 milijonov €, kar je 64 % več kot v letu 2016. Dodatnih 600 tisoč evrov bomo namenili sanaciji pregradnega telesa odlagališča nenevarnih odpadkov Bukovžlak. Poslovni načrt je ocena bodočih pogojev poslovanja in njegove uspešnosti, ki temelji na trenutno razpoložljivem naboru ključnih informacij, zato ga je potrebno razumeti kot napoved, s katero je nedvomno povezana določena stopnja negotovosti.

Predsednik Uprave – generalni direktor
Tomaž BENČINA, univ.dipl.inž.metal. in univ.dipl.ekon.



Poročilo Nadzornega sveta Cinkarne Celje, d. d.

Nadzorni svet Cinkarne Celje, d. d., je v sestavi: Borut Jamnik, univ. dipl. inž. mat. – predsednik, Dejan Rajbar, univ. dipl. ekon., Matej Runjak, univ. dipl. ekon., mag. Matjaž Janša, Dušan Mestinsšek, dipl. inž. el. in Aleš Stevanovič, deloval do 7. 6. 2016, ko je zaradi odstopa Mateja Runjaka pričela z novim petletnim mandatom Urška Podpečan, univ. dipl. prav. Nadzorni svet se je v letu 2016 sestal na desetih sejah, od tega eni izredni in treh korespondenčnih. V okviru nadzornega sveta sta delovali tudi Kadrovska in Nominacijska komisija. Prva je na treh rednih sejah obravnavala in razreševala predvsem vprašanja medsebojnih razmerij družbe in članov Uprave, Nominacijska komisija pa je na dveh rednih sejah poskrbela za izbor in izdelavo predloga imenovanja novega člana nadzornega sveta.

Udeležba članov na sejah je bila praviloma polnoštevilna. Znotraj pravno formalnega okvira določenega z zakoni, predpisi, statutom družbe in seveda relevantnimi kodeksi ter s pristopom skrbnega gospodarja smo vestno izpolnjevali ter izvajali svoje pristojnosti, dolžnosti in odgovornosti. Pozorno smo obravnavali predložena gradiva, izvedene predstavitve, posebna pojasnila in razlage ter organizirali in izvedli tudi razgovore s posameznimi zunanjimi strokovnjaki. S konstruktivnimi predlogi, vprašanji in zahtevami po dodatnih podatkih, analizah ter poročilih, smo poskušali posamezne teme dodatno razjasniti in preučiti. Menimo, da je Nadzorni svet pri svojem delu ravnal s potrebno skrbnostjo, skladno z zakonom in z najboljšo vestjo ter znanjem posameznika, s tem pa primerno varoval interese družbe in delničarjev.

Vzporedno s spremljanjem tekočega poslovanja družbe je Nadzorni svet posebno pozornost namenil naložbam, odprtim okoljskim vprašanjem, regulatornim tveganjem, poslovnih strategiji družbe in vzpostavitvi notranje revizije. Pregled investicijske aktivnosti kaže, da je le-ta v letu 2016 potekala po občutno povečani dinamiki glede na leto 2015. Podjetje je investiralo 9,8 milijonov €, kar je 33 % več kot leto poprej. Glavnina sredstev je bila namenjena modernizaciji, stabilizaciji in izboljšanju kakovostnih parametrov proizvodnje pigmenta titanovega dioksida ter projektom varovanja okolja, varnosti in zdravja pri delu. Znatni obseg sredstev je bil porabljen za izvedbo ukrepov protipoplavne varnosti.

Nadzorni svet se je podrobno seznanil z razvojem in potekom okoljevarstvenih projektov, predvsem sanacije pregradnega telesa odlagališča nenevarnih odpadkov Bukovžlak in analize stanja, vrednotenja tveganj ter priprave morebitnih ukrepov sanacije zemljišč podjetja. V okviru zadnje omenjenega projekta se je Nadzorni svet sestal tudi s predstavniki izvajalca projekta CDM Smith in se seznanil z napredkom ter terminom predvidenega zaključka poročila oziroma projekta, ki je predviden za začetek drugega četrtertletja 2017. Seznanil se je tudi s procesi izdelave projektov, pridobivanja soglasij in pridobivanja izvedbenih ponudb, ki se nanašajo na črpanje v preteklih letih oblikovanih okoljskih rezervacij. Nadzorni svet je spremljal in se seznanjal s potekom prodajnega procesa podjetja, kar je vključevalo tudi pregled vseh stroškov povezanih z izvajanjem samega prodajnega procesa. Postopek je bil v jeseni 2015 ustavljen, stroški prodajnega procesa pa so bili med deležniki samega procesa razdeljeni in poplačani skladno s pogodbenimi določili. Nadzorni svet se je seznanil tudi s potencialnim tveganjem povezanim s predlogom razvrstitve pigmenta titanovega dioksida med kancerogene snovi. Trenutno je zadeva v fazi ugotavljanja dejstev v izvedbi Evropske kemijske agencije ECHA.

Nadzorni svet je preučil aktualno strategijo družbe in posamezne nujno potrebne prilagoditve. V drugi polovici leta je podrobno preučeval problematiko poslovanja metalurškega programa in na podlagi analiz, scenarijev in načrta sanacijskih ukrepov podprl odločitve Uprave, da podjetje preneha s proizvodnjo in trženjem valjane titancinkove pločevine.

V zadnjem četrtertletju 2016 je Nadzorni svet učinkovito podal soglasje vzpostavitvi in sprejel krovne dokumente delovanja Službe notranje revizije podjetja.

V decembru smo obravnavali in sprejeli načrt poslovanja za leto 2017. Poslovni načrt za leto 2017 je zastavljen na podlagi solidnih makroekonomskih napovedi in postopnega a zanesljivega izboljševanja konjunktura, ki trenutno vlada v industriji pigmenta titanovega dioksida. Načrt prodaje znaša 150,4 milijonov evrov, kar je 11 % manj kot je bilo doseženo v letu 2016, načrtovani čisti dobiček pa znaša 10 milijonov evrov. Dvig slednjega za 3 % je

predvsem posledica izboljševanja razmer na trgu pigmenta titanovega dioksida. Nadzorni svet je bil mnenja, da je načrt razumen in upoštevaajoč okoliščine (predvsem zaprtje valjarne titancinkove pločevine) sprejemljivo ambiciozen, zato ga je soglasno sprejel.

Poslovni rezultati so bili v letu 2016 odlični, izkazani rezultati so nedvomno nadpovprečni dosežki v konkurenci odličnih slovenskih industrijskih podjetij, panožne primerjave pa kažejo, da sodijo tudi v sam vrh najboljših podjetij iz mednarodne panoge pigmenta titanovega dioksida. Donosnost poslovanja podjetja je vidno preseгла poslovne rezultate glavne konkurenčnih proizvajalcev pigmenta titanovega dioksida. Posledično ocenjujemo, da sta izkazani čisti poslovni izid v višini 9,8 milijonov € in skupna prodaja v višini 169,8 milijonov € odlična dosežka. Podjetje sledi strategiji konzervativnega finančnega poslovanja in posluje brez zunanjih finančnih virov / dolgov, zato je v finančnem smislu stabilno in trdno.

Ne smemo spregledati, da je podjetje v letu 2016 ponovno izrazito napredovalo v smislu fizičnega poslovanja oziroma fizičnih kazalnikov uspešnosti. Predvsem so pomembni doseženi rekordi prodanih in proizvedenih količin nosilnega izdelka pigmenta titanovega dioksida. Ocenjujemo, da so omenjeni fizični kazalniki poslovne uspešnosti, napredek na področju trženja nosilnih izdelkov, zniževanje števila zaposlenih, izplačevanje primernih dividend, napredek na področju varovanja okolja, pri skrbi za zaposlene ter vztrajno delo na razvojnem področju, pokazatelji učinkovitosti in trdoživosti poslovnega modela podjetja in njegove prihodnje perspektivnosti.

Temeljne smeri poslovanja in razvoja podjetja zastavljene s srednjeročno strategijo se v najpomembnejših točkah kakovostno izpolnjujejo. Nadzorni svet še naprej podpira sprejete ukrepe poslovne politike usmerjene k povečevanju učinkovitosti poslovanja, znižanje tveganj in negotovosti ter v zagotavljanje stabilnega finančnega položaja podjetja. Izrazito pozornost in zagotavljanje skladnosti pričakujemo ter zahtevamo tudi pri zagotavljanju trajnega napredka na okoljevarstvenem področju in na področju varovanja zdravja zaposlenih.

V pričujočem letnem poročilu, ki vsebuje predpisane računovodske izkaze, razkritja, pojasnila in poslovno poročilo, so po mnenju Nadzornega sveta vse pogloblitve informacije in kazalniki ter ustrezna pojasnila o posameznih dogodkih in dejstvih. Zato Nadzorni svet na predlog revizijske komisije Nadzornega sveta potrjuje Letno poročilo in predlog uporabe bilančnega dobička družbe Cinkarna Celje, d. d., za leto 2016.

Nadzorni svet se je seznanil tudi s poročilom neodvisnega revizorja, ki ga je podjetje prejelo 20. 3. 2017, in meni, da ustrezno predstavlja zakonsko predpisano revizijo računovodskih izkazov in pojasnil ter sprejema mnenje revizorja, da je poslovno poročilo skladno z revidiranimi računovodskimi izkazi. S tem je v zadostni meri izpolnjena zahteva po resničnosti in poštenosti podatkov o premoženjskem in finančnem stanju družbe v obravnavanem obdobju.

Poročilo revizijske komisije Nadzornega sveta o delu v letu 2016 in preveritvi letnega poročila Cinkarne Celje, d. d., za leto 2016

Revizijska komisija Nadzornega sveta Cinkarne Celje, d. d., v sestavi: Dejan Rajbar, univ. dipl. ekon. – predsednik, Dušan Mestnišek, dipl. inž. elektrotehnike - član in Gregor Korošec, univ. dipl. ekon. - neodvisni zunanji strokovnjak, se je v letu 2016 sestala na devetih sejah, od tega eni izredni in dveh korespondenčnih. Dve seji namenjeni podrobni obravnavi letnega poročila 2016 in povezanih procesov, pa sta bili izvedeni v marcu leta 2017.

Člani revizijske komisije so bili prisotni na vseh sejah. Na sejah sta bila vedno prisotna tudi mag. Jure Vengust - član Uprave za področje financ, računovodstva in informatike in Irena Leščak Zalokar - vodja računovodske službe, ki sta predstavljala dokumente in podajala odgovore oz. pojasnila na vsa vprašanja članov. Na eni seji je bila prisotna Tina Kolenc Praznik, pooblaščenka revizorka revizijske hiše Deloitte revizija d. o. o. Prav tako sta mag. Karmen Fujs – namestnica vodje računovodske službe in mag. Jurij Vengust izvedla predstavitev na seji, na kateri je bilo obravnavano Poročilo o delovanju notranjih kontrol Cinkarne Celje, d. d. S procesom ustanavljanja notranje revizije se je v zadnji četrtini leta sej udeleževala tudi mag. Patricija Veršič – vodja notranje revizije.

Na vseh sejah se je revizijska komisija seznanjala z medletnimi rezultati poslovanja

Cinkarne Celje, d. d., in bila pozorna predvsem na finančne in računovodske podatke. Skrbno se je posvetila vsebini medletnih in letnih poslovnih poročil družbe in pripravljala predloge in priporočila popravkov.

Seznanila se je s pisnim dokumentom Analiza delovanja notranjih kontrol računovodske funkcije v podjetju in ugotovila, da so postopki kontrole na področju računovodenja v dokumentu ustrezno opisani in opredeljeni. Komisija je ocenila, da so notranje kontrole vzpostavljene ter soglašala s predlaganimi izboljšavami.

Revizijska komisija je pregledala in ocenila sistem identificiranja, vrednotenja in obvladovanja tveganj pri poslovanju družbe Cinkarna Celje, d. d. V zadnjih letih je podjetje sistem posodobilo z namenom dviga stopnje integracije v poslovne procese družbe in povečanja njegove odzivnosti. Sistem temelji na sprotne posodabljanju kataloga tveganj v katerem so tveganja sistematično razvrščena glede na oceno verjetnosti nastanka posamezne vrste tveganj in višino potencialne škode. Sistem integrira tudi nabor ukrepov usmerjenih v obvladovanje teh tveganj. Revizijska komisija je sistem ocenila kot zadovoljiv, hkrati pa poslovodstvu predlagala konkretne izboljšave in priporočila sprotne posodabljanje sistema in njegovo prilagajanje specifičnim potrebam podjetja in razvoju stroke.

Revizijska komisija je tudi v letu 2016 pregledala podatke in informacije o poslovanju odvisne družbe Cinkarna BH, d. o. o., iz Tuzle. Obravnavala je revidirano poročilo odvisne družbe Cinkarne BH, d. o. o., Tuzla za leto 2016, ki ga je revidirala družba Deloitte Sarajevo d.o.o., Tuzla, in se seznanila z načrtom poslovanja družbe Cinkarna BH, d. o. o. za leto 2017. Struktura in kakovost terjatev družbe sta se občutno izboljšali, pomemben napredek je dosežen tudi pri procesih upravljanja, računovodenja in nadzora družbe. Stabilizirala in izboljšala se je kadrovska zasedba družbe. Kljub postopnemu izboljšanju pa določeno skrb še vedno vzbuja nizka donosnost družbe, ki je posledica slabega stanja v gradbenem sektorju Bosne in Hercegovine ter procesa poslovne sanacije družbe. Revizijska komisija poudarja nujnost posebne pozornosti pri nadzoru uspešnosti poslovanja družbe Cinkarna BH, d. o. o., Tuzla.

Skladno s svojimi pristojnostmi je bila revizijska komisija v letu 2016 aktivna pri postopkih redne revizije družbe Cinkarna Celje, d. d., aktivnosti so bile predvsem naslednje:

- Sestala se je z revizorji in se seznanila s potekom zaključne revizije računovodskih izkazov Cinkarne Celje, d. d., za leto 2015.
- Seznanila se je z ugotovitvami revizije računovodskih izkazov Cinkarne Celje, d. d., za leto 2015 in revizorjevim mnenjem.
- Seznanila se je s pismom poslovodstvu o ugotovitvah pri reviziji računovodskih izkazov Cinkarne Celje, d. d., za leto, končano 31. 12. 2015.
- Nadzornemu svetu je predlagala, da skupščini delničarjev predlaga revizijsko hišo Deloitte revizija d. o. o., za revidiranje računovodskih izkazov Cinkarne Celje, d. d., za leto 2016.
- Pregledala je vsebino pogodbe z revizorjem za revidiranje računovodskih izkazov Cinkarne Celje, d. d., za leto 2016 in z njo soglašala.

Seje in aktivnosti v letu 2017 so bile namenjene seznanjanju z zaključno revizijo računovodskih izkazov družbe za leto 2016 in pregledu Letnega poročila Cinkarne Celje, d. d. in Cinkarne BH, d. o. o., za leto 2016.

Revizijska komisija je v začetku leta 2016 predlagala poslovodstvu oblikovanje notranje revizije. Poslovodstvo se je s predlogom strinjalo, posledično so Uprava, Revizijska komisija in Nadzorni svet do konca leta uspešno izvedli vse pripravljalne postopke, vključno s sprejemom in potrditvijo nosilnih dokumentov (temeljna listina, pravilnik in načrt) in notranjo revizijo oziroma organizacijsko enoto tudi efektivno vzpostavili.

Prvi osnutek Letnega poročila Cinkarne Celje, d. d., za leto 2016 so člani revizijske komisije prejeli 10. 3. 2017. Na seji 13. 3. 2017 je bila prisotna tudi pooblaščenka revizorka, ki je članom revizijske komisije odgovarjala na njihova dodatna vprašanja. Osnutek Letnega poročila so skrbno pregledali in pripombe podali na seji revizijske komisije dne 22. 3. 2017.

Čistopis Letnega poročila družbe Cinkarna Celje, d. d., za leto 2016 je revizijska komisija prejela 28. 3. 2017 in ga obravnavala na svoji seji dne 10. 4. 2017. Revizijska komisija je ugotovila, da je bilo Letno poročilo Cinkarne Celje, d. d., za leto 2016 izdelano pravočasno ter v vseh pomembnih pogledih v skladu s Slovenskimi računovodskimi standardi in določili Zakona o gospodarskih družbah.

Poslovni del Letnega poročila družbe Cinkarna Celje, d. d., za leto 2016 vsebuje zgoščen prikaz poslovanja za zadnja tri poslovna leta. Analiza rezultatov in poslovanja v letu 2016 podaja podroben pregled premoženja in poslovnega izida družbe, saj vsebuje vsa potrebna pojasnila o prodaji, poslovnem izidu, odhodkih in stroških, sredstvih in virih.

Razvoj družbe temelji na zaposlenih, naložbah, razvojni dejavnosti, zagotavljanju kakovosti in uspešni izvedbi strateškega načrta za naslednje obdobje, do vključno leta 2018. Družbeno odgovornost izraža družba z odgovornim in zakonsko skladnim ravnanjem z okoljem, zagotavljanjem varnosti in zdravja zaposlenih ter s sodelovanjem in podporo družbenih projektov in dejavnosti, usmerjenih predvsem v razvoj in napredek otrok in mladine, kar je prav tako predstavljeno v letnem poročilu.

Računovodske izkaze družbe Cinkarna Celje, d. d., za leto 2016, skupaj z računovodskimi usmeritvami in pojasnili, je revidirala revizijska hiša Deloitte revizija d. o. o., ki jo je potrdila Skupščina delniške družbe na 20. redni seji dne 7. 6. 2016. Revizor je dne 17. 3. 2017 izdal pozitivno mnenje o računovodskih izkazih družbe Cinkarna Celje, d. d., za leto 2016 in hkrati potrdil, da so informacije v poslovnem poročilu skladne s priloženimi računovodskimi izkazi. V mnenju pa je revizor opozoril na pojasnilo 9 Rezervacije in dolgoročne pasivne časovne razmejitve k računovodskim izkazom, kjer je razkrito, da družba na dan 31. 12. 2016 izkazuje 20.328 tisoč € rezervacij za okolje, ki so bile oblikovane na podlagi ocene poslovanja glede stroškov, ki bodo nastali s sanacijo odlagališč in odstranitvijo nizkoradioaktivnih odpadkov v prihodnjih letih. V okviru okoljskega skrbnega pregleda pa so bila identificirana dodatna potencialna okoljska bremena, za katera ob pripravi računovodskih izkazov pogoji za oblikovanje rezervacij niso bili izpolnjeni.

Revizijska komisija na podlagi pozitivnega mnenja v revizorjevem poročilu, dodatnih pojasnil revizorja in strokovnih služb Cinkarne Celje, d. d., ter na podlagi podatkov in razkritij v Letnem poročilu Cinkarne Celje, d. d., za leto 2016 ocenjuje, da je Letno poročilo sestavljeno v skladu z zahtevami Zakona o gospodarskih družbah (ZGD-1) in da računovodski izkazi v vseh pomembnih pogledih pošteno predstavljajo finančni položaj družbe Cinkarna Celje, d. d., na dan 31. 12. 2016 ter njen poslovni izid in denarne tokove za tedaj končano leto v skladu s slovenskimi računovodskimi standardi.


Revizijska komisija ocenjuje, da je revizor deloval nepristransko in neodvisno, pooblaščenka revizorka in Revizijska hiša za družbo nista opravljali nikakršnih nerevizijskih storitev.

Revizijska komisija na Letno poročilo družbe Cinkarna Celje, d. d., za leto 2016 nima pripomb, ki bi jo kakor koli zadrževale pri predlogu Nadzornemu svetu, da le-ta v skladu z 282. členom ZGD-1 sprejme odločitev o potrditvi Letnega poročila družbe Cinkarna Celje, d. d., za leto 2016.

Revizijska komisija se je seznanila s predlogom Uprave o uporabi bilančnega dobička za leto 2016 in predlaga Nadzornemu svetu, da v skladu z 230. in 282. členom ZGD-1 Uprava in Nadzorni svet predlagata skupščini delničarjev v sprejem sklep, da se bilančni dobiček družbe Cinkarna Celje, d. d., v višini 7.354.210 € uporabi za dividende v višini 9,05 €/delnico oziroma skupaj 7.352.917 €, ostanek 1.293 € pa se prenese v preneseni dobiček.

Predsednik NS

Borut Jamnik, univ. dipl. inž. mat.



Dejavnosti in prodajni programi podjetja

Cinkarna Celje, d. d., je podjetje s širokim proizvodno-prodajnim programom. Množico različnih prodajnih podprogramov je moč vsebinsko združiti v prodajne skupine, v okviru katerih so združeni proizvodi s podobno uporabno namembnostjo.

Nosilna proizvodno - prodajna skupina je pigment titanov dioksid, ki združuje prodajo različnih tipov pigmenta. Pigment titanov dioksid je specialna anorganska kemikalija, ki se zaradi svojih izrednih optičnih lastnosti uporablja v industriji lakov in barv, umetnih mas, laminatov in papirja. Cinkarna Celje, d. d., trži pigment na globalnih trgih, kjer s stalnim napredkom v tehnologiji, recepturah, prilagodljivosti, zanesljivosti ter z doseganjem optimalne kombinacije cena-kakovost-dobava, uspešno konkurira mednarodnim korporacijam. To skupino dopolnjuje vrsta tipov ultrafine oblike titanovega dioksida. Gre za proizvode z visoko dodano vrednostjo, ki glede na kristalno obliko lahko prevzamejo vlogo fotokatalizatorja ali UV absorberja. Vgrajujejo se v visoko tehnološko zahtevne izdelke (samočistilni sistemi, fotovoltaika, sončne kreme, materiali z UV stabilizatorji...).

Zelo pomembna prodajna skupina so zaščitna sredstva za rastline. Nosilni izdelki te skupine so bakrovi fungicidi različnih formulacij in različnih uporabljenih aktivnih snovi (bakrov hidroksid, bakrov oksiklorid in tribazični bakrov sulfat). Strategija na področju zaščitnih sredstev za rastline je predvsem poudarjena kakovost izdelkov in njihova primerljivo okoljsko varna uporaba. V zadnjih letih smo dosegli izrazit preboj pri prodaji na zahtevna zahodnoevropska tržišča. Skupina tudi sodi med nosilne stebre prihodnega razvoja podjetja.

Tržna skupina proizvodov za gradbeništvo je usmerjena v prodajo na domačem trgu in na trge držav bivše Jugoslavije. Skupina zajema gradbene in sanacijske mase, cementna lepila, gradbene malte in strojne omete.

Vse pomembnejša je prodajna skupina premazov, praškastih lakov in masterbatchev. Gre za prodajno skupino, ki predstavlja vertikalno nadgradnjo osnovne proizvodnje pigmenta titanovega dioksida. Premazi se uporabljajo predvsem za antikorozijsko zaščito konstrukcijskih elementov, glavna prodaja praškastih lakov pa je namenjena antikorozijskim in dekorativnim potrebam pri proizvodnji bele tehnike, ogrevalnih teles in druge kovinske galanterije. Masterbatchi so propulziven proizvod, namenjen vmešavanju v plastične mase z namenom izboljševanja uporabnih lastnosti le-teh.

Druge pomembnejše proizvodno - prodajne skupine Cinkarne Celje, d. d., so še:

- skupina cinkovih zlitin, anod in cinkove žice,
- skupina fluoriranih polimerov in elastomerov, ki so po svojih lastnostih uporabni za transport agresivnih medijev in zaščito procesne ter strojne opreme,
- žveplova kislina,
- polproizvodi proizvodnje pigmenta titanovega dioksida: titanilov sulfat, metatitanova kislina ter natrijev titanat in
- stranski proizvodi proizvodnje pigmenta titanovega dioksida: bela sadra – CEGIPS (namenjena industriji cementa in uporabi v kmetijstvu) in rdeča sadra – RCGIPS (namenjena zapolnjevanju v nizkih gradnjah, gradnji nizkih nasipov in izdelavi pokravnih plasti).

Analiza rezultatov in poslovanja v letu 2016

PRODAJA

Skupna prodaja podjetja je bila v letu 2016, ob izboljšanju mednarodnega gospodarskega okolja in posledični rasti povpraševanja in porabe v drugi polovici leta, za 0,4 % višja, kot v letu 2015; hkrati je bila višja od načrtovane, in sicer za 4,5 %. Skupni znesek prodaje, oziroma čistih prihodkov od prodaje, je dosegel vrednost 169,77 milijonov €.

Dinamika četrtnih in mesečnih čistih prihodkov od prodaje je, za razliko od porušeni trendov in pravil v letih 2014 in 2015, ponovno povzela standardno oziroma tradicionalno porazdelitev. Sorazmerno slabi pogoji poslovanja v prvem četrtnem letu, so se prekrivali s takrat nizko sezono, prav tako pa relativno dobra prodaja v zadnjem četrtnem letu ni bistveno spremenila pričakovanega znižanja obsegov zaradi nizke sezone pred koncem leta. Kot je razvidno iz nadaljevanja sta bili najboljši drugo in tretje četrtno letje, kar je povezano z najvišjo proizvodno aktivnostjo naših kupcev. Prvo in zadnje četrtno letje pa sta tradicionalno slabša, zaradi že omenjene nizke sezone gradbenega in industrijskega sektorja.

Pri analizi četrtnih in mesečnih prodaje ugotavljamo, da je bila prodaja v IV. kv. 2016 pričakovano najslabša v tem letu. Prodaja v zadnjem četrtnem letu je bila nižja od prodaje v tretjem četrtnem letu za 15 %, bila pa je višja od prodaje v zadnjem četrtnem letu 2015, in sicer za 6,5 odstotkov. Za 22 % je bila tudi višja od načrta prodaje za zadnje četrtno letje. Skupna vrednost prodaje v IV. kv. 2016 je znašala 38 milijonov €, napredek v primerjavi z letom 2015 je predvsem posledica bistvenega povečanja prodajnih cen pigmenta titanovega dioksida. Primerljivo visok obseg povpraševanja je ob višjih prodajnih cenah pripomogel, da je bil značilni vpliv nizke sezone ob koncu leta z vidika prodaje nekoliko manj izrazit. Prodaja v I. kv. 2016 je znašala 40,7 milijonov € in je bila za 7 % nižja od prodaje v istem obdobju leta 2015. Prodaji v II. kv. 2016 in III. kv. 2016 sta znašali 46,3 in 44,7 milijonov €, v primerjavi s primerljivimi obdobji leta 2015 to pomeni 2 % znižanje in 5 % preseganje.

Najvišja mesečna prodaja je bila dosežena v septembru 16,3 milijonov € (najvišjo v letu 2015 smo dosegli v marcu > 16,7 milijonov €), najnižja pa v decembru, ko je znašala 10,6 milijonov € (tudi v letu 2015 smo najnižjo prodajo dosegli decembra > 8 milijonov €). Očitno je, da so se zaostanki za mesečnimi prodajami leta 2015 značilni v povprečju za prvo polovico leta 2016, v nadaljevanju leta spremenili v otipljive presežke.

v €

Trg	Leto 2015	Leto 2016	sprememba v letu 2016 (%)
Slovenija	22.490.365	21.438.087	- 5
EU	112.629.067	118.662.076	+ 5
Tretje dr. bivše YU	5.174.048	6.132.233	+ 19
Tretje drž.-ostalo	28.783.581	23.533.034	- 18
Skupaj	169.077.061	169.765.430	-
Slovenija	14 %	13 %	
EU +	66 %	70 %	
Bližnji/Sred. vzhod & Afrika	7 %	3 %	
Vzhodna Evropa	12 %	13 %	
ZDA & Mercosur	1 %	1 %	

Skupna prodaja na tuji trg se je v letu 2016, glede na leto 2015, povečala za 1,2 odstotka. Prodaja na domačem trgu pa se je znižala za 4,7 odstotkov. Prodaja na tujih trgih je potekala zelo dobro, predvsem smo realizirali rekordne rezultate pri količinski prodaji pigmenta titanovega dioksida, hkrati pa so se dvignile tudi povprečne prodajne cene pigmenta. Za celotno leto 2016 je značilno, da so žal omejene proizvodne zmogljivosti pigmenta titanovega dioksida predstavljale ozko grlo pri količinskem servisiranju trga.

Pri prodaji na tuje trge je potrebno izpostaviti dobri prodaji na trgih EU (+5 %) in na trgih bivše YU, kjer smo dosegli 19 % dvig obsega prodaje. Povečana prodaja v EU je posledica dviga količin in cen pigmenta titanovega dioksida in občutnega dviga vrednostne prodaje masterbatchev in praškastih lakov. Rast prodaje na tržišča bivše YU je predvsem posledica bistvenega povečanja prodaje v Srbijo, kjer je viden pozitiven vpliv delovanja predstavništva v Beogradu, hkrati pa spremljamo selitve proizvodnih zmogljivosti slovenskih industrijskih podjetij na ta trg.

Tudi na trgih tretjih držav (dolarski trgi), kjer nosilno vlogo igrajo ZDA, Izrael in Zalivske države, smo povečali prodajo za 3 %. Povečana prodaja na dolarske trge je v največji meri posledica občutnega povečanja vrednosti ameriškega dolarja v preteklem letu, sočasno pa se je izboljšala tudi donosnost teh trgov, omenjeni trgi imajo kompenzacijske učinke pri obvladovanju valutnih tveganj na področju nabave. Na dolarskih trgih smo ne glede na njihovo stanje vedno prisotni vsaj v minimalnem obsegu, saj zagotavljajo pomembno strateško alternativo oziroma alokacijski potencial.

Znižanje prodaje na tretje nedolarske trge za 23 % se nanaša predvsem na znižanje prodaje v Magreb in Turčijo. Pri obeh področjih/trgih je padec posledica naraščajoče splošne nestabilnosti zaradi politično-varnostnih tveganj povezanih z razraščanjem terorizma in zaostrovanjem meddržavnih konfliktov. V Turčiji je k temu potrebno dodati še specifične strukturne slabosti na lokalnih trgih titanovega dioksida, predvsem odlaganje pigmenta iz Krima in Kitajske.

Znižanje prodaje v Sloveniji je predvsem posledica dokončne ustavitve in prenehanja poslovanja našega proizvodno-prodajnega programa grafičnih repromaterialov. Preostanek prodaje grafičnega programa v letu 2016 se je vršil z odprodajo zalog.

Delež skupnega izvoza v celotni prodaji podjetja je v letu 2016 znašal 87 %, v primerjavi z letom poprej se je ta delež povečal za 1 odstotno točko. Vrednost izvoza je v ameriških dolarjih znašala 165.380.766 in se je v primerjavi z letom 2015 povečala za 1 %. Največji del izvoza, to je 92 % vrednosti izvoza, dosežemo z izvozom pigmenta titanovega dioksida (76 % udeležba) in izdelkov iz cinka oziroma titancinka (16 % udeležba).

Struktura izvoza po državah se v letu 2016 ni pomembneje spremenila. Po tem, ko je v letu 2015 prišlo do zdrsa nekoč zelo pomembnega francoskega trga na šesto mesto in se je na njegovo mesto povzpela Belgija, se nova struktura ni več spreminjala. Premik v 2015 je bil posledica dramatičnega povečanja prodaje novo razvitih in optimiziranih tipov pigmenta titanovega dioksida za področje plastike. Prodaja pigmenta v Belgijo se je tudi v letu 2016 občutno povečala.

Sicer so bili najpomembnejši trgi v letu 2016 nemški, italijanski, turški in belgijski. Zaradi svoje velikosti in kupne moči so odločilni tudi za učinkovitost oziroma donosnost prodaje podjetja. Na nemški trg je usmerjeno 35 % skupnega izvoza oziroma skoraj 31 % celotne prodaje podjetja, trg je izjemno pomemben za prodajo pigmenta titanovega dioksida (v 2016 prodanih 20,4 kt pigmenta, kar je 9 % več kot lani) in ključen za prodajo titancinkove pločevine (v 2016 prodanih 5,8 kt pločevine, kar je 19 % manj kot lani). Razpršena geografska struktura prodaje omogoča učinkovito realizacijo tržnih potencialov vseh pomembnih trgov naših nosilnih izdelkov. Sočasno ustvarja pogoje za hitro alokacijo količin iz manj donosnih na donosnejše trge.

Pri analizi geografske strukture v letu 2016 je potrebno, poleg že omenjenega izrazitega povečanja prodaje v Belgijo, opozoriti na izrazito znižanje prodaje v Alžirijo. Razlog je, da podjetje zaradi pomanjkanja kapacitet v letu 2016 ni sodelovalo na velikih razpisih državnega monopolista – v nasprotju z leti 2015 in 2014). Izrazito se je zmanjšala tudi prodaja na Slovaško (-56 %) zaradi ukinitve grafičnega programa in poraznih razmer na trgu titancinkove pločevine.

Drugi zanimivi premiki v prodaji glede na geografsko področje sta tudi dvig prodaje na Švedsko (odličen razvoj sodelovanja z direktnim kupcem pigmenta), Portugalsko (prodor na trg pigmenta) in dvig prodaje v Avstrijo (sprememba tržnega kanala za prodajo pigmenta). Naša nosilna trženjska strategija je osredotočena na najdonosnejše trge EU in ohranjanje

kontrolnega deleža tretjih trgov, ki imajo kompenzacijski značaj. V tem smislu je strategija tudi v letu 2016 nespremenjena, ob povečanju prodaje na dolarske trge in ob dvigu njihove donosnosti, se je koncept ohranjanja kontrolnih količin na dolarskih trgih vnovič pozitivno verificiral.

Izstopajočih težav na posameznih trgih v obravnavanem obdobju nismo zaznavali, znižanja prodaje na posamezne trge so pretežno posledica poslovne politike in/ali obdobje neatraktivnosti teh trgov.

Trenutno dosegljive tržne informacije in analize kažejo, da se je trg pigmenta titanovega dioksida v Evropi v letu 2016 rahlo povečal, to pomeni, da smo v tem letu na ključnih EU trgih svoje tržne deleže uspeli najmanj zadržati.

Prodajni program	LETO 2015		LETO 2016	
	vrednost v €	delež v %	vrednost v €	delež v %
Titanov dioksid	112.931.752	67	117.815.325	69
Predelava cinka	29.475.736	17	26.430.409	16
Grafični repromateriali	4.532.979	3	801.062	0
Gradbeni program	3.091.629	2	2.814.049	2
Laki, mastri in tisk. barve	10.992.705	7	13.400.739	8
Agro program	3.745.553	2	3.896.130	2
Drugo	4.306.707	3	4.607.716	3
Vrednost prodaje	169.077.061	100	169.765.430	100

Najpomembnejši prodajni program podjetja **pigment titanov dioksid** je v obravnavanem obdobju realiziral 4 odstotno rast vrednostne prodaje. Do dviga vrednostne prodaje je prišlo tako zaradi povečanja povprečnih prodajnih cen, kot količinske prodaje, ki se je povečala za 2,9 % in dosegla novi absolutni rekord 65,1 kt. Dvig prodaje odraža spremembo okoliščin na trgu pigmenta, kjer so se pogoji tržnega neravnovesja in presežne ponudbe, v drugem četrletju 2016 prevesili v pogoje zmernih tržnih primanjkljajev, pozitivni trendi pa so se nadaljevali tudi v drugi polovici leta. Bolj kot faktorji na strani povpraševanja, ki je sicer solidno, a je le rahlo nad ravnmi prejšnjih let, so k premiku tržnega ravnovesja prispevali dejavniki na strani ponudbe. Srednjeročno se je znižal obseg proizvodnje in proizvodnih zmogljivosti pigmenta, postopno pa so skopnele tudi zaloge pigmenta pri proizvajalcih. Vrednostna prodaja je dosegla višino 117,8 milijonov evrov, kar znaša dobrih 69 % celotne prodaje podjetja. Prodajne cene so se, po cenovnem dnu v januarju 2016, v februarju stabilizirale, do konca decembra pa je na trgu prišlo do več zaporednih pozitivnih popravkov. Pozitivni trendi so bili torej v drugi polovici leta vseskozi prisotni in so se, kljub nizki sezoni, nadaljevali vse do konca leta. Globalna industrija pigmenta bo za zagotovitev pričakovanih stopenj donosa in preboj točke reinvestiranja potrebovala še nekaj cenovnih popravkov.

Prodajni program **predelave cinka** je v letu 2016 pri višjih povprečnih borznih cenah cinka in ob vidnem padcu prodajnih količin realiziral 10 % padec vrednostne prodaje. Navkljub uspešnemu razvoju novih trgov in novih izdelkov, je padec prodaje na pomembnih vzhodnoevropskih trgih in v Nemčiji povzročil padec skupne količinske prodaje in s tem tudi znižanje poslovnih rezultatov programa. Konec tretjega četrletja nas je največji kupec (70 % celotne prodaje titancinkove pločevine) obvestil o odstopu od dolgoletnega sodelovanja in ukinitvi programa. Po analizi stanja, preučitvi alternativ in njihovem ovrednotenju se je Uprava podjetja odločila, da program titancinkove pločevine, ki predstavlja dobrih 80 % celotnega programa predelave cinka, s koncem leta 2016 ustavi in likvidira. Ob koncu leta smo na podlagi opravljenih cenitev slabili vrednost strojev in naprav ustavljenega obrata za 1,7 milijona €. Nadaljevala se bo proizvodnja in trženje programa, ki združuje cinkovo žico, cinkove anode in cinkove zlitine. Te izdelčne skupine so usmerjene na regionalne trge, na katerih ima podjetje dober tržni položaj.

Pri prodaji **grafičnega programa** je bila prodaja v letu 2016 usmerjena le še v namensko dezinvestiranje zalog in sprostitev tam vezanih denarnih sredstev. Proces je potekal uspešno, potrebne slabitve oziroma izgube zaradi prodaje pod knjigovodsko vrednostjo, izločitve in prevrednotenja terjatev slabe kakovosti so bile občutno pod ravnimi, zastavljenimi s poslovnim načrtom.

Prodaja **gradbenega programa**, ki zajema gradbena lepila, malte in omete, se je v letu 2016 ponovno znižala, in sicer za 9 % - predvsem zaradi nižjih prodajnih cen. Ohrabrujoč je podatek, da se je po daljšem obdobju nazadovanja končno povečal količinski plama izdelkov. Program še naprej deluje v postkriznih razmerah povzročenih z zlomom slovenskega gradbenega sektorja, ki se je zgodil v letu 2008. V količinskem smislu je program od leta 2008 izgubil več kot 60 % prodaje. Kljub iskanju alternativnih tržnih poti, razvoju poslovnih partnerstev in vztrajnemu iskanju novih kupcev se, vsled relativno nizke aktivnosti slovenskega gradbenega sektorja, prodajni rezultati pomembneje ne izboljšujejo. Aktualna postopna rast realnega slovenskega BDP nakazuje možnosti in vsaj izhodiščne perspektive dviga aktivnosti gradbenega sektorja in s tem prodaje gradbenega programa v prihodnje.

V letu 2016 je primerjalno prišlo do 22 % povečanja prodaje **programa premazov**, kar se nanaša na dvig vrednostne prodaje praškastih lakov (+8 %), masterbatchev (+14 %), klasičnih antikorozijskih premazov (+3 %) ter pripojitev programa fleksotiskarskih barv iz ukinjene izdelčne skupine grafičnih repromaterialov. Dvig prodaje osnovnih izdelčnih skupin programa je povezan s povečanim obsegom povpraševanja in porabe industrije stavbnega pohištva, industrije bele tehnike in proizvajalcev izdelkov iz plastike ter vzporednim razvojem novih kakovosti in tipov obstoječih izdelkov.

Prodaja agro programa, ki zajema prodajo bakrovih fungicidov in Pepelina, zelene galice in Humovita, se je v primerjavi z letom 2015 povečala za 4 %. Najpomembnejši dejavnik povečanja prodaje programa je vidno povečanje prodajnih količin bakrovih fungicidov, ki so gotovo najpomembnejša in najperspektivnejša proizvodna skupina. Do povečanja je prišlo zaradi uspešnega prodora na zahodne trge ter razvoja in trženja novih izdelkov. Pri tem gre tako za nove WG formulacije, kot tudi izdelke z novimi aktivnimi snovmi, to pomeni, da smo začeli poleg bakrovega oksiklorida, tržiti še bakrov hidroksid in tribazični bakrov sulfat. Uspeh bakrovih fungicidov na zahodnoevropskih tržiščih smo zaradi zamud na področju dolgotrajnega in kompleksnega pridobivanja registracij in fitofarmaceutskih dovoljenj, pričakovali dobro leto prej, a je zaradi objektivnih razlogov prišlo do omenjenega časovnega zamika. Zaradi pridobitve več pomembnih fitofarmaceutskih dovoljenj v letu 2016, pričakujemo pozitivne premike tudi v prihodnosti.

Vrednost prodaje kumulativne kategorije **»drugo«**, ki zajema prodajne programe termoplastov, polimerov, elastomerov ter sistemov za transport agresivnih medijev (STAM), žveplove kisline, CEGIPSa, trgovskega blaga in storitev se je povečala za 7 %. Zaradi specifične dinamike investicijskih ciklov se je prodaja termoplastov, elastomerov, polimerov ter STAM znižala za 1 %. Kot posledica padca prodaje trgovskega blaga drugih proizvajalcev, se je znižala prodaja storitev in trgovskega blaga za 1 %. V pozitivni smeri je učinkovalo povečanje prodaje žveplove kisline za 10 %. V strateškem smislu je izrazito pomembno 32 % odstotno vrednostno povečanje prodaje CEGIPSa, še bolj pa je pomembno, da se je količinski obseg prodaje povečal za 14 % in s tem dosegel rekordno raven. V letu 2016 smo prodali 144 tisoč ton CEGIPSa, kar je zelo pomembno za dolgoročno delovanje podjetja, saj zmanjšuje količino odloženega materiala na deponiji Za Travnik in s tem podaljšuje dobo njegove uporabe.

POSLOVNI IZID

V letu 2016 je dosežen **poslovni izid iz poslovanja** v višini 10,6 milijonov evrov. Ta rezultat za 31 % presega poslovni izid iz poslovanja dosežen v letu 2015, ko je znašal 8,1 milijonov evrov. Če ga primerjamo z načrtovanim poslovnim izidom za leto 2016 (4,4 milijonov evrov poslovnega izida iz poslovanja) ugotavljamo, da smo presegli poslovne načrte za 139 %. Operativno poslovanje je bilo torej objektivno pomembno boljše od lanskega, hkrati pa je izjemno preseglo tudi ravni poslovnih načrtov. Poslovni izid iz poslovanja z odpisi oziroma EBITDA je dosegel 25,4 milijonov € in znaša 14,9 % od prodaje, v primerjavi z letom poprej se je povečal za 20 %.

Leto	2002	2003	2004	2005	2006	2007	2008	2009	2010	2011	2012	2013	2014	2015	2016
Poslovni izid iz poslovanja v mil. €	3,5	4,6	5,0	4,9	10,8	11,0	4,6	4,7	13,7	32,8	24,1	8,6	16,2	8,1	10,6

Po obračunu vpliva finančnih prihodkov in odhodkov, je v letu 2016 izkazan **poslovni izid pred davki** v višini 11 milijonov evrov, v letu 2015 pa je bil dosežen dobiček v višini 8,1 milijonov evrov. Rezultat pred davki se je glede na preteklo leto povečal za 37 %. Poslovni izid pred davki je bistveno boljši tudi od načrtovanega v letu 2016 in ga presega za 146 %. V letu 2016 smo zabeležili pozitivni saldo iz financiranja v višini 533 tisoč evrov (v letu 2015 je znašal pozitivni saldo iz financiranja 14 tisoč evrov). Pozitivni saldo iz financiranja se nanaša na izrazito uspešno obvladovanje valutnih tveganj, na odsotnost stroškov finančnih dolgov (vsi krediti so bili odplačani že v letu 2014), v nasprotni smeri pa je vplivalo znižanje finančnih prihodkov iz posojil (zaradi padca obrestnih mer) in nastanek finančnih odhodkov iz drugih finančnih obveznosti v višini 65 tisoč evrov (strošek oblikovanja rezervacij za odpravnine in jubilejne nagrade).

Leto	2002	2003	2004	2005	2006	2007	2008	2009	2010	2011	2012	2013	2014	2015	2016
Čisti dobiček v mil. €	1,3	1,6	2,6	2,5	5,6	6,1	0,8	1,0	8,9	25,5	18,3	7,2	13,9	6,8	9,8

Čisti poslovni izid obračunskega obdobja znaša 9.759.997 €, s tem je za 43 % višji od realiziranega v letu 2015 ter za 150 % večji od načrtovanega (za leto 2016 smo načrtovali 3,9 milijonov evrov čistega dobička). Upoštevajoč razvoj dogodkov v mednarodnem gospodarstvu, na trgu pigmenta titanovega dioksida in predvsem rezultate konkurentov iz panoge titanovega dioksida, ocenjujemo, da je rezultat odličen. Čisti poslovni izid zajema poslovni izid pred obdavčitvijo, obračunan davek od dohodka v višini 1,39 milijona € (efektivna davčna stopnja tako znaša 12,6 %) in znesek odloženih davkov v višini 124,5 tisoč €. Znesek odloženih davkov oziroma sprememba stanja odloženih davkov se nanaša v smeri zmanjšanja na izplačilo večjega obsega odpravnin in dokončne odpise predhodno prevrednotenih poslovnih terjatev, v smeri povečanja pa predvsem na preračun dviga rezervacij za zaposlene po SRS 10, novih prevrednotenih terjatev in preračuna davčnih stopenj. Davčne olajšave so sestavljene iz olajšav za vlaganja v raziskave in razvoj, za zaposlovanje invalidov, za prostovoljno dodatno pokojninsko zavarovanje, za investiranje v opremo ter donacije.

DELNICE – njihova vrednost in promet

Delnice Cinkarne Celje, d. d., kotirajo na vstopni kotaciji Ljubljanske borze pod oznako CIGG. Enotni tečaj na prvi dan trgovanja, to je 6. 3. 1998, je znašal 33,64 €/delnico.

Skupno število delničarjev na zadnji dan v letu 2016 je znašalo 1.943, celotno število izdanih delnic pa znaša 814.626, pri čemer je 812.477 delnic z glasovalno pravico, 2.149 pa je lastnih delnic podjetja. Število delničarjev se je od začetka trgovanja na prostem trgu do zadnjega dne v letu 2016 znižalo za 62 %. Omeniti je potrebno, da se je trend zniževanja števila delničarjev v letu 2016 ustavil in obrnil, saj je po občutnejšem padcu števila delničarjev v letu 2015 (-14 %) ponovno prišlo do rasti. V primerjavi s stanjem konec leta 2015, se je število delničarjev povečalo za 8 %.

Ugotavljamo, da je vrednost delnice Cinkarne Celje, d. d., v letu 2016 v vrednostnem razponu med 70,5 €/delnico in 162 €/delnico. Vrednost delnice je od začetka do konca leta trendno naraščala, hkrati pa je odstopala od dinamike razvoja slovenskega borznega trga (SBI TOP), ki je brez pravega trenda izrazito nihala. Posebno značilnih premikov vrednosti delnice CIGG nismo opazili, rast je najverjetneje povezana z dobrim poslovanjem in izboljšanjem razmer/napovedi v panogi titanovega dioksida. Od zadnjega trgovalnega dne v letu 2015 do zadnjega trgovalnega dne leta 2016 se je vrednost delnice povečala iz 76 €/delnico na 162 €/delnico oziroma za 113,2 %.

Tržna kapitalizacija podjetja je na zadnji trgovalni dan v letu 2016 znašala 132 milijonov €. Tržna kapitalizacija podjetja na zadnji dan leta 2015 pa je znašala 61,9 milijonov €. Preglednica, ki sledi, prikazuje gibanje vrednosti delnice CIGG v zadnjem letu (enotni tečaj konec meseca) in predhodnih letih.

Leto	1998	2013	2014	2015	2016											
Mesec	3	12	12	12	1	2	3	4	5	6	7	8	9	10	11	12
Tečaj CIGG v €	33,6	90,0	177,0	76,0	73,9	72,0	82,5	79,8	81,0	80,0	86,0	85,0	101,5	103,0	136,0	162,0

Povprečni kumulativni mesečni promet z delnicami Cinkarne Celje, d. d., je v letu 2016 znašal 1,37 milijonov € in je bil za 69,7 % višji od povprečnega mesečnega prometa iz leta 2015, ko je le-ta znašal 808 tisoč €. Povprečni dnevni promet z delnicami CIGG pa je v letu 2016 znašal 65,6 tisoč € (v letu 2015 je znašal 38,5 tisoč €). Skupni letni promet je znašal 16,5 milijonov € (v letu 2015 je znašal 9,7 milijona €).

Preglednica prikazuje skrajne vrednosti tečaja delnice in kumulativnega mesečnega prometa v zadnjih treh letih.

	Leto 2014		Leto 2015		Leto 2016	
	najvišji	najnižji	najvišji	najnižji	najvišji	najnižji
Tečaj delnice v €/d	217,0	90,0	212,1	75,0	162,0	70,5
Kumulativni mesečni promet v 000 €	5.317,7	419,7	1.819,6	337,9	5.335,6	166,9

DIVIDENDE

Skupščina delničarjev podjetja je 7. 6. 2016 izglasovala predlog Uprave in nadzornega sveta o uporabi bilančnega dobička za leto 2015, ki je znašal 3,42 milijonov €. Skladno s potrjenim in izglasovanim predlogom/sklepom se je pretežni del bilančnega dobička v višini 3,41 milijonov € izplačal v obliki dividend. Dividenda na delnico je znašala 4,20 € bruto, kar je 51 % manj kot je znašalo izplačilo dividend v letu 2015 in hkrati predstavlja 50 % čistega poslovnega izida ustvarjenega v letu 2015. Izplačilo dividend v letu 2016 je bilo višje od dividendnih izplačil vodilnih podjetij iz panoge titanovega dioksida. Preostanek, to je 7,3 tisoč €, pa se je kot preneseni dobiček prenesel v naslednje poslovno leto.

Podjetje v letu 2016 ni povečalo sklada lastnih delnic. Slednji zajema 2.149 delnic, kar predstavlja 0,26 % vseh izdanih delnic. Oblikovan je bil na podlagi skupščinskega sklepa v letu 2007.

Izplačila dividend v zadnjih treh letih so prikazana v naslednji preglednici.

	2014	2015	2016	sprememba v letu 2016 (%)	sprememba v letu 2015 (%)
Bruto div. v €/d	10,97	8,57	4,20	-51	-22
Neto div. v €/d	8,23	6,43	3,15	-51	-22
P/E 31.12.	10,4	9,1	13,5	+48	-13

Podjetje je v obliki dividend leta 2016 izplačalo 50 % čistega poslovnega izida leta 2015. Dividendna donosnost delnice je na dan sklepa skupščine znašala visokih 5,1 %. Izplačilo je predstavljalo 11,7 % celotnega prostega denarnega toka iz poslovanja leta 2016. Ob panožno nadpovprečnemu izplačilu dividend, je podjetje v letu 2016, v smislu zagotavljanja denarnih sredstev za nemoteno financiranje poslovanja in naložb, poslovalo suvereno in brez težav. Obseg denarnih sredstev pa se je povečal za 121 %.

ODHODKI in STROŠKI

Analiza odhodkov in stroškov v nadaljevanju se nanaša v največji meri na stroške materialov, surovin in energije ter stroške dela. Največji vpliv na uspešnost poslovanja podjetja ima gibanje stroškov materialov, surovin in energije, saj je podjetje kapitalsko intenzivno. Stroški dela so opredeljeni predvsem s konstruktivnim dialogom socialnih partnerjev in s poslovno uspešnostjo. Stroškov obresti, zaradi popolne razdolžitve in odprave finančnih dolgov pred koncem leta 2014, podjetje v letu 2016 ni imelo. Najpomembnejši dejavnik obsega in dinamike stroškov so razmere v svetovnem in evropskem gospodarstvu. Gospodarska aktivnost je bila v letu 2016 nesporno na višji ravni kot v letu 2015, makroekonomski trendi pa so se skozi leto trendno izboljševali. Pomembno so se izboljšale tudi razmere v domačem gospodarstvu. Izboljševanje razmer v globalnem gospodarstvu, predvsem pa povezano naraščanje povpraševanja je postopno vzpostavilo pogoje za postopno naraščanje cen ključnih dobrin na tako imenovanih »commodities« trgih (barvne kovine, jeklo, energija, osnovne kemikalije...) proces naraščanja cen je bil izrazit tudi na evropskih trgih investicijskih izdelkov oziroma dobrin. Omenjeni, za podjetje temeljno ugodni trendi, so se postopno začeli odražati tudi na področju blage rasti cen energije in pri nabavi titanonosnih surovin, četudi so bile povprečne nabavne cene leta 2016 še vedno pod tistimi iz leta 2015. Vsekakor so naraščajoči pritiski postali očitni. Politična in varnostna tveganja povezana z razmerami v Ukrajini in na Bližnjem/Srednjem vzhodu ter padanje gospodarske rasti na Kitajskem na nabavne trge niso pomembneje vplivala. Kot omenjeno se je tudi krivulja cen energentov v letu 2016 preusmerila navzgor, vendar pa je zaradi izredno nizkih izhodišč iz konca leta 2015, povprečno dosežena raven v letu 2016, pomembno nižja od ravni iz leta 2015. Ob povečevanju prodajnih cen je torej nesporno prišlo do širjenja škarij nabavno prodajnih cen. Pritisk na povečevanje stroškov dela se je zaradi izboljšanja gospodarskih razmer v Sloveniji in razumljivega dviga pričakovanih zaposlenih povečal, vendar smo v podjetju s politiko izplačil uspeli ostati v okviru realnih možnosti. Preseganje načrtovanega obsega stroškov dela, se nanaša na izrazito zmanjšanje števila zaposlenih in posledičen dvig stroškov odpravnin.

V strukturi porabe surovin, embalaže in energije je opaziti manjša odstopanja glede na strukturo porabe v letu 2015 in glede na strukturo porabe zastavljene z letnim načrtom. Najpomembnejši razlog teh odstopanj je spremenjena dinamika posameznih kategorij neposrednih stroškov proizvodnje, izstopa predvsem izrazito zmanjšanje stroškov energije. Skupni neposredni strošek materialov, energije in embalaže se je v letu 2016 znižal za 7 %,

hkrati je obseg proizvodnje padel za 3 odstotke, kar pomeni, da je bil padec stroškov proizvodnje nadsorazmeren in je pomembno prispeval povečanju ustvarjene dodane vrednosti in z njo donosnosti. Neposredni strošek materiala se je nadsorazmerno znižal predvsem zaradi padca povprečnih nabavnih cen titanonosnih surovin (žlindra -2 %, ilmenit -17 %), odpadnega bakra (-14 %) in zaradi občutnega znižanja nedovršene proizvodnje (-1,4 milijona €).

Izrazito znižanje stroškov porabljene energije je posledica izrazitega znižanja specifične porabe zemeljskega plina in elektrike v proizvodnji pigmenta titanovega dioksida in znižanja povprečnih nabavnih cen, zemeljskega plina za 25 % in elektrike za 16 %.

Stroški embalaže so se v relativnem smislu znižali najmanj, to je za 5 %, v primerjavi z letom 2015. Omenjeni stroški so bolj kot od relativno omejenih sprememb v višini nabavnih cen, odvisni od specifične prodajne strukture določenega obdobja (istovrstni izdelki, se lahko glede na preferenco in geografski položaj strank, dobavljajo v različnih vrstah embalaže).

Spremembe tržnega ravnovesja industrije pigmenta titanovega dioksida se v letu 2016 kljub povečanju prodajnih cen pigmenta še niso resneje odrazile v povečanju nabavnih cen surovin. Šele v zadnji četrtini leta so se pritiski v smeri povečevanja cen surovin začeli postopno povečevati. To seveda pomeni, da je prišlo do že omenjenega razpiranja škarij nabavno prodajnih cen in posledičnega dviga učinkovitosti in donosnosti poslovanja.

Sicer pa je tudi v letu 2016 največji del stroškov proizvodnje odpadel na surovine za proizvodnjo (88 %), sledita energija (10 %) in embalaža (2 %).

Ob podrobnem pregledu zgornjih stroškov je potrebno izpostaviti tudi vsebinsko specifičnost posameznih kategorij neposrednih proizvodnih stroškov. Znesek surovin, materiala in embalaže ob koncu leta 2016 vsebuje namreč tudi 1.211.020 € stroškov, ki se nanašajo na usredstvene lastne proizvode in storitve, medtem ko so znašali ti stroški v letu 2015 (zaradi takrat nižjega obsega usredstvenih lastnih proizvodov in storitev) 1.059.698 €. Slednje pomeni, da so neposredni stroški proizvodnje padli v neto smislu še nekoliko bolj kot kažejo osnovne številke, to je za razliko med obema prej zapisanima številka.

V letu 2016 smo uvozili za 79,1 (+3,9 % na 2015) milijonov evrov surovin, materialov in nadomestnih delov. Glavnino uvoza surovin predstavlja uvoz titanove žlindre, ilmenita, čistega cinka, žvepla in aluminija. Stopnja pokritja uvoza z izvozom v tem obdobju znaša 1,88.

Skladno z dvigom učinkovitosti in donosnosti industrije titanovega dioksida ter Cinkarne Celje, d. d., smo v letu 2016 nekoliko sprostili plačno politiko in v okviru realnih možnosti sledili dinamiki poslovnih rezultatov, ki so presegli tako lanskoletne kot tudi poslovne načrte. Izhodišča oblikovanja plačne politike so bili dogovori in usmeritve socialnih partnerjev na ravni države in v okviru podjetja.

Povprečna mesečna bruto plača na delavca, se je v primerjavi s preteklim letom povečala za 1,4 % in je v letu 2016 znašala 1.987,33 €, v letu 2015 je znašala 1.960,45 €. Januarja 2017 smo zaposlenim za doseganje ciljev in kriterijev načrtovane poslovne uspešnosti v letu 2016, izplačali božičnico v izhodiščni višini 1.097,00 € bruto na delavca, s korekcijo glede na ure dejanske prisotnosti, znesek božičnice presega izplačanega v letu 2015 za 9,7 %.

V letu 2016 smo zaposlenim v aprilu izplačali regres v višini 1.060,00 € bruto na delavca. V letu 2016 je podjetje delavcem plačevalo tudi dodatno pokojninsko zavarovanje v Modri krovni pokojninski sklad (MKPS), ki ga upravlja Modra zavarovalnica v višini 534,6 € letno na zavarovanca.

Doseženi stroški dela na ravni celotnega podjetja so v primerjavi z letom 2015, nižji za 0,9 %. Stroški dela na zaposlenega so se v letu 2016 glede na leto 2015 povečali za 2,05 %. Stroški dela na zaposlenega so se najbolj povečali zaradi že omenjenega bistveno večjega obsega izplačanih odpravnin.

Produktivnost dela je v tem obdobju ostala na ravni iz leta 2015 (oziroma se je povečala za 0,2 %), kar je ob 2,7 % nižjem obsegu proizvodnje, nesporno posledica slabih 3 % nižjega povprečnega števila zaposlenih. Dodana vrednost na zaposlenega je narasla za 12 % in je v letu 2016 znašala še vedno visokih 59,1 tisoč €.

V letu 2016 je bil znesek obračunane amortizacije na isti ravni kot v letu 2015. Obseg investiranja je v tekočem letu znašal 8,86 milijonov €, kar je za 33 % več kot v letu 2015. Obseg investiranja je hkrati za 3,85 milijonov € nižji od zneska obračunane amortizacije. Razmerje med obsegom investicij in obračunano amortizacijo je negativno že od leta 2007. Pomemben prelom načrtujemo v letu 2017, saj znaša načrtovani obseg investicij 14,5 milijonov evrov, načrtovani znesek amortizacije pa 11,6 milijonov evrov (znižanje načrtovane amortizacije glede na leto 2016 je posledica prej omenjenega dolgoročnejšega zaostajanja obsega investicij).

V letu 2016 podjetje ni imelo stroškov obresti, saj ni imelo finančnih dolgov (v letu 2014 je podjetje zadnjič evidentiralo stroške obresti za prejeta bančna posojila). Stroški obresti tako za podjetje ne predstavljajo dejavnika njegove poslovne uspešnosti, hkrati pa v kontekstu potencialnih sprememb obrestnih mer podjetje ni več izpostavljeno tveganjem.

Ob rahlem povečanju fizičnega obsega poslovanja in evidentni rasti povprečnih prodajnih cen nosilnih izdelkov (predvsem pigmenta titanovega dioksida) smo v letu 2016 uspeli realizirati odlično in panožno nadpovprečno učinkovitost/uspešnost poslovanja. Ustvarili smo čisti poslovni izid v višini 9,8 milijonov €. Davek od dohodkov pravnih oseb za leto 2016 smo obračunali v višini 1.395 tisoč €. Povečanje odloženih davkov znaša 124,5 tisoč €.

Poslovni izid iz poslovanja & odhodki	LETO 2015		LETO 2016	
	vrednost v €	delež v %	vrednost v €	delež v %
Poslovni izid iz poslovanja	8.080.316	5	10.579.068	6
Stroški materiala in storitev	119.503.891	70	111.611.691	67
Stroški dela	28.419.832	17	28.190.727	17
Odpisi vrednosti	13.135.966	8	14.790.371	9
Drugi odhodki	1.319.354	1	1.240.244	1
Skupaj poslovni prihodki	170.459.359	100	166.412.101	100

SREDSTVA in VIRI

Vir financiranja doseženega obsega poslovanja so v letu 2016 predstavljala pretežno lastna sredstva, akumulirana v procesu tekočega poslovanja, in v manjši meri poslovni dolžniški viri. Financiranje povečanja in nadgradnje proizvodno-poslovne opreme in zgradb ter naložbenja v teku je potekalo izključno z uporabo lastnih sredstev, akumuliranih v procesu tekočega poslovanja. V preteklem letu nismo uporabljali bančnih virov, posebno pozornost smo namenili upravljanju z neto gibljivimi/ kratkoročnimi sredstvi in s tem skrbi za zanesljiv, varen in stabilen denarni položaj oziroma skrbi za vsakokratno likvidnost.

Sredstva	LETO 2015		LETO 2016	
	vrednost v €	delež v %	vrednost v €	delež v %
Dolgoročna sredstva	102.835.109	56,8	97.235.306	52,3
Kratkoročna sredstva	77.421.257	42,8	88.361.593	47,5
-zaloge	36.714.230	20,3	30.569.235	16,4
-terjatve	26.678.062	14,7	26.709.721	14,4
-denarna sredstva	14.028.229	7,8	31.032.024	16,7
KAČR	731.583	0,4	425.025	0,2
Vrednost sredstev	180.987.949	100,0	186.021.924	100,0

Delež dolgoročnih sredstev v strukturi vseh sredstev se je glede na stanje konec leta 2015 znižal za 4,5 odstotne točke in je znašal 52,3 %. Največja kategorija dolgoročnih sredstev so opredmetena osnovna sredstva (94 %). Njihova vrednost se je, za obračunano amortizacijo, nad dejansko investiranim zneskom v opredmetena osnovna sredstva v dvanajstih mesecih leta 2016 znižala za dobrih 5,6 milijonov evrov oziroma za 6 %. Dolgoročne finančne naložbe se v letu 2016 niso spremenile in zajemajo delnice in deleže podjetij ter vrednosti danih dolgoročnih posojil za prodana stanovanja. Odložene terjatve za davek so se povečale za 6 % oziroma 124,5 tisoč €, nanašajoč se predvsem na preračun davčnih stopenj (17 % > 19 %).

Delež kratkoročnih sredstev v strukturi vseh sredstev se je, glede na stanje konec predhodnega leta, povečal za 4,7 strukturne točke in je znašal 47,5 %. V strukturi kratkoročnih sredstev so vrednostno najpomembnejše kategorije (35 %) denarna sredstva, zaloge (35 %), in terjatve (30 %).

Zaloge so se v primerjavi s stanjem konec leta 2015 znižale za 17 odstotkov, pri čemer se je vrednost zalog materiala (upoštevajoč predujme) povečala za 0,6 %, vrednost zalog nedokončane proizvodnje se je znižala za 47 %, medtem, ko se je skupna vrednost zalog gotovih izdelkov podjetja prav tako znižala, in sicer za 38 % (vse v primerjavi s stanjem ob koncu leta 2015). Bistveno znižanje zalog nedovršene proizvodnje je posledica zaprtja programa grafičnih izdelkov, ustavitve valjarne titancinkove pločevine in odlične prodaje pigmenta titanovega dioksida ob koncu leta. Najpomembnejši razlog znižanja zalog gotovih izdelkov je dezinvestiranje zalog pigmenta, saj se je obseg le-teh znižal za 41 % (oziroma za 2,4 tisoč ton). Seveda se je skupni obseg zalog gotovih izdelkov znižal tudi zaradi ustavitve grafičnega programa in valjarne cinka.

Kratkoročne poslovne terjatve zajemajo kratkoročne poslovne terjatve do kupcev ter kratkoročne poslovne terjatve do drugih, predvsem do države za vstopni DDV. V primerjavi s stanjem konec leta 2015 so ostale na nespremenjeni ravni oziroma so se neznatno povečale. Terjatve do drugih so se znižale za 59 %, in sicer vstopni DDV > -1 milijon € (sprememba obračuna pri uvozu iz tretjih držav) in za preplačilo DDPO > -1 milijon € (v letu 2015 smo imeli preplačilo akontacije). Terjatve do kupcev so se povečale za 10 %, predvsem zaradi 13 % povečanega obsega kumulativne prodaje november-december 2016 v primerjavi s kumulativno prodajo november-december 2015. Pregled terjatev do kupcev po rokih zapadlosti (točka 6 Pojasnil k računovodskim izkazom) kaže na dejstvo, da je starostna struktura terjatev še naprej zelo kakovostna.

Denarna sredstva (in denarni ustrezniki) predstavljajo 35 % celotne vrednosti kratkoročnih sredstev, obseg denarnih sredstev se je povečal za 121 %. Relativno visoka vrednost denarnih sredstev je predvsem posledica odličnega poslovanja v drugi polovici leta in zamud pri izvajanju načrtovanih okoljskih investicij.

KAČR zajemajo razmejene vnaprej plačane stroške. Vrednost se je znižala za 42 % (predvsem se nanaša na znižanje obsega materiala v transferu).

Viri sredstev	Leto 2015		Leto 2016	
	vrednost v €	delež v %	vrednost v €	delež v %
Kapital	140.235.486	77	145.966.794	78
Rezervacije	24.638.683	14	23.713.344	13
Dolgoročne poslovne in finančne obvez.	0	0	0	0
Kratkoročne poslovne in finančne obvez.	15.221.439	8	15.453.003	8
Kratkoročne PČR	892.341	0	888.783	0
Vrednost virov sredstev	180.987.949	100	186.021.924	100

Vrednost kapitala v strukturi obveznosti do virov sredstev na dan 31. 12. 2016 predstavlja 78,5 %, kar je 1 odstotno točko več kot konec leta 2015. Znesek kapitala se je v primerjavi s stanjem konec leta 2015 povečal za 4 %. Povečanje (5,7 milijonov €) se nanaša na razliko med čistim dobičkom leta 2016 in izplačilom dividend 2016 (za 2015) v višini 3,4 milijone €, povečanim za zmanjšanje rezerv, nastalih zaradi vrednotenja po pošteni vrednosti (aktuarska izguba) v višini 0,6 milijona €. Drugih pomembnejših premikov v kapitalu ni bilo. V celotnem kapitalu je ostala vrednost osnovnega kapitala nespremenjena, to je 20.396.244,37 €, sestavlja ga 814.626 (od tega je 2.149 lastnih delnic) navadnih prosto prenosljivih kosovnih delnic. Knjigovodska vrednost delnice na dan 31. 12. 2016 znaša 179,2 € (od začetka leta se je povečala za 4 %).

Rezervacije in DPČR tvorijo 12,7 % obveznosti do virov sredstev. Rezervacije za pokojnine in podobne obveznosti so bile oblikovane na dan 1. 1. 2006 (odpravnine in jubilejne nagrade po SRS 10) ter se letno prilagajajo na podlagi aktuarskih izračunov. Druge rezervacije so bile vzpostavljene v postopku lastninjenja iz naslova rezervacij za ekologijo. V zadnjih letih smo dodatno oblikovali sledeče okoljske rezervacije: 5 milijonov € v letu 2010 za namen sanacije odlagališča trdnih odpadkov Bukovžlak ter 7 in 5 milijonov evrov v letu 2011 za sanacijo odlagališča Za Travnik in uničenje nizkoradioaktivnih odpadkov. Obseg okoljskih rezervacij se je v obravnavanem obdobju znižal za 4 % oziroma 767,3 tisoč €, ki so bili namenjeni kritju stroškov zgoraj naštetih sanacijskih projektov. DPČR so se znižale za 13 % zaradi porabe obračunanih neplačanih obveznosti za ZPIZ in za pokrivanje stroškov amortizacije opreme, namenjene zaposlenim invalidom.

Finančne in poslovne obveznosti so se glede na stanje ob koncu predhodnega leta povečale za 2 odstotka, zaradi povečanja kratkoročnih finančnih obveznosti (povečanje števila asignacijskih obveznosti) in povečanja obveznosti do dobaviteljev. Vse finančne in poslovne obveznosti imajo kratkoročni značaj. Stopnja bruto zadolženosti podjetja znaša 8,3 %, v primerjavi s stanjem na dan 31. 12. 2015, ko je znašala 8,4 %, in se je znižala za desetinko odstotne točke.

Kratkoročne finančne obveznosti na dan 31. 12. 2016 znašajo 116,9 tisoč €, kar je za 180 % več kot konec leta 2015 (ko so znašale 42 tisoč €), razlika se nanaša na že omenjeno povečanje obsega asignacij naših obveznosti oziroma cesij terjatev naših dobaviteljev. Stopnja finančne zadolženosti podjetja torej znaša 0,6 ‰ in se je v dvanajstih mesecih potrojila.

Kratkoročne poslovne obveznosti so se v obravnavanem obdobju povečale za 1 %. Kratkoročne poslovne obveznosti do dobaviteljev so na zadnji dan decembra 2016 znašale 10,5 milijonov € in so se znižale v primerjavi s stanjem konec leta 2015 za 16 %, predvsem zaradi večjega obsega dobav v decembru 2015. Druge kratkoročne poslovne obveznosti so se povečale za 74 % (oziroma za 2 milijona €), zajemajo pa predvsem 3,8 milijona € obveznosti za plače (povečanje za 1,5 milijona zaradi božičnice izplačane v januarju) in 0,3 milijona € obveznosti za DDV (zmanjšanje za 0,1 milijona €) in obveznosti za DDPO nad višino akontacije (povečanje za 0,6 milijona €).

KPČR so v obravnavanem obdobju ostale na nespremenjeni ravni. Zajemajo predvsem vkalkulirane obveznosti za letne dopuste, vnaprej vračunane ekološke prispevke in davke ter DDV od danih predujmov.

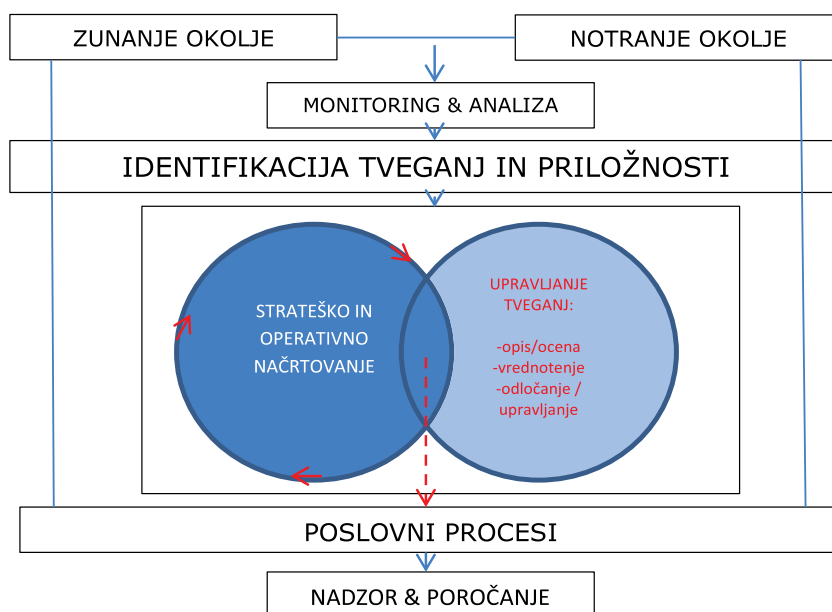
Tveganja delovanja podjetja in njihovo upravljanje

Cinkarna Celje, d. d. je regionalno podjetje, ki posluje globalno in se v tem kontekstu srečuje s tveganji ekonomske, okoljske in družbene narave. Tveganja dojemamo kot posamične ali skupek povezanih dogodkov, ki imajo potencial pomembnega vpliva na doseganje taktičnih in strateških ciljev podjetja in/ali na sposobnost njegovega dolgoročnega delovanja. Pri teh dogodkih gre seveda tako za pozitivne kot negativne vplive, posledično so tisti z negativnimi potencialnimi vplivi tveganja in tisti s potencialnimi pozitivnimi vplivi priložnosti. Sam proces/sistem SRM je zastavljen oziroma deluje enako in komplementarno tako pri obvladovanju tveganj, kot pri izkoriščanju priložnosti.

Sistem obvladovanja tveganj v podjetju je celostno integriran v celoto poslovnih procesov. Njegova zgradba, procesna struktura in organiziranost (v smislu pristojnosti in odgovornosti) je sestav korporativnega znanja, izkušenj glede specifičnega zunanjskega/notranjskega okolja in napotkov, normativov, okvirov mednarodnih standardov RM (ISO31000, COSO, RME/ferma...) ter uveljavljenih pozitivnih praks v industriji.

Integracija SRM v poslovne procese in njihova vsebina

Sam sistem upravljanja s tveganji združuje podprocese identifikacije tveganj, ocene/ovrednotenja tveganj, upravljanja s tveganji, nadzora in poročanja. Vhod v SRM so podatki pridobljeni na podlagi motrenja in analiziranja zunanjskega in notranjskega okolja, rezultati procesa RM pa sodefinirajo poslovne procese v interakciji s procesi operativnega, taktičnega in strateškega načrtovanja. Proces RM je shematsko prikazan v nadaljevanju.



Sistemske izrazito pomemben je podproces ocenjevanja in vrednotenja tveganj. V ta namen uporabljamo uniformni način opisa in opredeljevanja tveganj, za njihovo vrednotenje pa uporabljamo kombinirano kvantitativno/kvalitativno metodo. Tveganja vrednotimo po kriteriju obsega njihovega vpliva in verjetnosti njihovega nastanka. Obseg vpliva na rezultate podjetja oziroma škode strukturiramo na sledeč način:

- Nizek; < 2 M€
- Srednji; > 2 M€ < 5 M€
- Visok; > 5 M€

Verjetnost nastanka pa je opredeljena kombinirano/opisno, vsekakor temelječa na arbitrarni izkustveni metodi:

- Nizka verjetnost; verjetnost za nastanek dogodka v prihodnjih 5 letih je nizka.
- Srednja verjetnost; verjetnost nastanka dogodka v prihodnjem letu je nizka, verjetnost nastanka dogodka v prihodnjih 5 letih je občutna.
- Visoka verjetnost; verjetnost nastanka dogodka v prihodnjem letu je občutna.

Tak način strukturiranja tveganj omogoča sorazmerno jasno določitev pomembnosti, rangiranje ter izdelavo prioritet.

Aktivno operativno upravljanje s tveganji in njihovo obvladovanje zajema različna orodja in njih kombinacije, značilna so izogibanje tveganjem, odstranitev virov tveganj, sprejemanje tveganj in njihova integracija v poslovni model, prenos tveganj na zunanje partnerje, zmanjševanje verjetnosti, omejevanje posledic...

Cinkarna Celje, d. d. je dolgoživo podjetje s tradicionalno previdnim pristopom in poslovno kulturo, ki je odklonilna do sprejemanja tveganj oziroma do tveganega poslovanja. Posledično je nabor ukrepov pretežno usmerjen v odklon in eliminacijo tveganj ter manj v preračunavanje »tradeoff-ov« tveganj in donosov.

Organizacija in odgovornosti SRM

Sistem upravljanja tveganj in njegovo učinkovito delovanje je neposredna kolektivna odgovornost Uprave podjetja. Uprava določa proces, ga nadzoruje in sprejema ključne odločitve (strateški razvoj, investicije, dezinvestiranje sredstev, portfelj poslovnih področij...). Skrbništvo sistema je razdeljeno po ključnih področjih (prodaja, proizvodnja, finance, ekologija in kadri) za katere individualno odgovarjajo posamezni člani Uprave.

Upravi zagotavljajo neposredno podporo direktorji in vodje poslovnih enot in podpornih služb, to je Kolegij Uprave, ki operativno zaseda vsaj enkrat na četrletje. V smislu integracije v poslovne procese je ključna podpora organizacijskih enot Financ, Računovodstva in oddelkov Plana & analiz ter notranjega nadzora. Koordinirano delovanje vseh deležnikov RM in jasno določene odgovornosti so pogoj in zagotavljajo uspešno integracijo RM v taktične in strateške načrte ter operativne poslovne procese podjetja.

Specifična tveganja in priložnosti vezana na posamezne proizvodne-prodajne ali na specifična področja, kot so na primer kadri, varovanje, IT varnost, varnost pri delu... upravljajo vodje na ravni organizacijskih enot oziroma procesov, upoštevajoč organizacijske predpise/navodila za delo in o tem sistematično poročajo ravni Kolegija Uprave.

Delovanje sistema nadzoruje in o tem poroča oddelek notranjega nadzora. Nadzorni svet podjetja skladno z ZGD-1 spremlja in se seznanja z delovanjem in ugotovitvami SRM in notranjih kontrol. Zunanja revizija preverja vzpostavljenost in delovanje SRM in notranjih kontrol skladno z ZR.

Podjetje poroča zunanji javnosti o tveganjih delovanja podjetja in njihovem obvladovanju v formalni obliki v letnem in polletnem poročilu (objavljenem na portalu SEOnet in spletni strani podjetja), kar pomeni na vsakih 6 mesecev.

Ključni gradniki in orodja SRM

- Najpomembnejše integracijsko in izvedbeno orodje sistema upravljanja s tveganji je »integrirani sistem vodenja« (ISO 9001, ISO 14001, BS OHSAS 18001, EMAS), ki na formalni in standardizirani način združuje monitoring/zbiranje podatkov, njihovo analiziranje, obdelavo in vrednotenje, načrtovanje delovanja, izvajanje, spremljanje & nadzor ter ukrepanje (PDCA) in končno poročanje kolegiju Uprave in Upravi.

- Specifično orodje SRM je katalog tveganj, ki se redno dopolnjuje in ažurira skladno s spremembami okolja, ukrepi RM in strateškimi določitvami. Tveganja poslovanja podjetja dinamično uskupinjamo po sledečih nosilnih skupinah:
 - I. Prodajna tveganja.
 - II. Proizvodna tveganja.
 - III. Finančna tveganja.
 - IV. Prostorska, okoljska in zakonodajna tveganja
 - V. Kadrovska in organizacijska tveganja.
- Redno sistemsko poročanje internim uporabnikom, ki integrira podatke iz izrazito obsežne baze ORACLE (uporabljajoč interno razvite programe in orodja) ter zunanjih baz podatkov (naj si bo odprtih ali plačljivih). Za poročanje skrbi Računovodska služba oziroma oddelek Plan in analize. Specifične informacije uporabljajoč ista orodja pripravljajo specializirane organizacijske enote. Dinamika poročanj je mesečna.
- Pomembni del sistema RM je tudi proces strateškega načrtovanja, ki integrira vsa strateška tveganja in priložnosti ter zastavlja temeljne/ključne smeri prihodnjega razvoja podjetja. Znotraj procesa strateškega načrtovanja, se aktivno uporabljajo standardna orodja, kot so SGA, SWOT, PA... Časovni horizont strateškega načrtovanja v podjetju je 5 let. Uprava podjetja pa je nosilec strateškega načrtovanja.

Sistem upravljanja s tveganji in priložnostmi se vseskozi dinamično spreminja in prilagaja zahtevam oziroma izzivom okolja ter hkrati integrira razvoj znanja in pozitivnih mednarodnih praks in izkušenj.

Pregled ključnih tveganj v nadaljevanju je opredeljen in aktualiziran na stanje in pričakovanja prevladujoča v času nastanka tega poročila.

I. Prodajna tveganja

Tveganje prodaje izdelkov	Verjetnost nastanka	Višina škode
	nizka	srednja
Opredelitev	Tveganje je povezano z možnostjo in sposobnostjo uspešne prodaje izdelkov na ciljnih trgih. Nanaša se na naraščanje pogajalske moči kupcev, konjunktorno (ne)stabilnost trgov, naraščanje moči konkurentov (zaradi kapitalskih koncentracij) in ustreznost elementov lastnega tržnega miksa (cena, izdelek, trg, promocija). Tveganje prodaje nosilnega izdelka pigmenta titanovega dioksida se je s povečanjem obsega povpraševanja v obdobju 2013 - 2015, predvsem pa s pojavom tržnih primanjkljajev v letu 2016, izrazito znižalo. Tveganje prodaje pigmenta se v zadnjih letih učinkovito znižuje tudi zaradi širjenja portfelja kupcev/prodajnih trgov, uvajanja novih izdelkov ter krajšanja prodajnih kanalov. V zadnjih 5 letih so proizvodne zmogljivosti pigmenta titanovega dioksida vseskozi polno zasedene, trg torej ne predstavlja ozkega grla. Doseženi prodajni-proizvodni rekordi v letih 2015 & 2016 kažejo nasprotno - da so proizvodne zmogljivosti ozko grlo pri oskrbovanju trga.	
Obvladovanje	Tveganje neposredno omejujemo s širjenjem prodajne mreže, diverzifikacijo proizvodno-prodajnega portfelja, uvajanjem novih in krajšanjem obstoječih prodajnih poti, razvojem trženjskih partnerstev in razvojem novih izdelkov, ki omogočajo vstop na nove trge in panoge. V zadnjih 2 letih tveganje prodaje izdelkov aktivno znižujemo tudi s ciljnim optimiziranjem prodajnega portfelja v smislu izločevanja izdelkov visokega tržnega tveganja. Posredno upravljamo tveganja prodaje tudi s sistematičnim spremljanjem in primerjalnimi analizami relevantnih panog (konkurentov in kupcev), sodelovanjem na trženjskih & strokovnih srečanjih industrije in uvedbo standardov na področju obvladovanja kakovosti, varnosti, okolja in zdravja. Tveganje obvladujemo tudi s strateškim razvojem in vzdrževanjem tako imenovanih kompenzacijskih trgov (ZDA, Bližnji/Srednji vzhod), kamor lahko, upoštevajoč njihovo vsakokratno donosnost, usmerimo morebitne presežke neprodanih količin.	

Tveganje nabave surovin in energije	Verjetnost nastanka	Višina škode
	nizka	srednja
Opredelitev	<p>Podjetje je izrazito odvisno od nabave kakovostnih in cenovno ustreznih surovin in energije. Gre v veliki meri za standardizirane surovine globalnega značaja (s katerimi se pogosto trguje na organiziranih trgih) predvsem gre za titanonosne rude, baker in žveplo. Pogajalska moč dobaviteljev je visoka (s trendom naraščanja). Tveganje je v dolgoročnem smislu občutno glede cen in tudi razpoložljivosti. Z uravnoteženjem prodajnih trgov pigmenta titanovega dioksida in z razvojem posameznih novih nahajališč titanonosnih materialov v zadnjih letih, so se cene titanonosnih surovin stabilizirale na relativno nizkih ravneh. Tveganje količinske nabave titanove žlindre se je v letu 2016 nekoliko povečalo zaradi prenehanja proizvodnje dolgoletnega dobavitelja (enega od dveh globalnih proizvajalcev), vendar pa smo uspešno vzpostavili poslovanje s kakovostnim nadomestnim dobaviteljem, količine so tako dolgoročno zagotovljene. Upoštevajoč trenutne tržne razmere, izrazitih sprememb srednjeročno ne pričakujemo, vendarle pa je z aktualno rastjo cen pigmenta v letu 2016 pričakovati tudi postopno naraščanje pritiskov v smeri dviga cen titanonosnih surovin. Tveganje na področju energentov (plina in elektrike) je pomembno predvsem v dolgoročnem smislu zaradi pričakovanega trenda rasti cen oziroma zaradi dolgoročno objektivne omejenosti virov. Vendar ocenjujemo, da bo v naslednjem srednjeročnem obdobju oskrbljenost z energijo dobra, da bo trg v ravnovesju in da se cenovne ravni ne bodo pomembno spremenile. Posledično je tveganje sorazmerno nizko.</p>	
Obvladovanje	<p>Tveganje obvladujemo z iskanjem in vrednotenjem alternativnih surovinskih virov (izdelani katalogi verificiranih alternativnih surovin in dobaviteljev). Ciljno usmerjeno gradimo dolgoročne in stabilne partnerske odnose. Sami in s pomočjo tržnih specialistov spremljamo in analiziramo stanje mednarodnih trgov. Vzdržujemo redne kontakte tudi z dobavitelji, s katerimi operativno ne poslujemo, vendarle pa predstavljajo kakovostno potencialno alternativo. Razvijamo infrastrukturo, informacijske sisteme, tehnologije in proizvode s katerimi želimo omejiti uporabo ključnih surovin, zmanjšati odvisnost od posameznih dobaviteljev ter omejiti tveganje volatilnosti nabavnih cen. Povsod, kjer je mogoče, sklepamo dolgoročne nabavne pogodbe (s fiksni cenami), uporabljamo različne sisteme hedginga, uravnotežujemo strukturo porabe posameznih energentov, izvajamo energetskega menedžment in izvajamo stalne ukrepe/projekte optimiziranja rabe energije (ORE). Cilje na področju specifične porabe surovin in energentov standardno vključujemo v integralni sistem vodenja.</p>	
Tveganje makro razmer na ciljnih gospodarskih prostorih	Verjetnost nastanka	Višina škode
	nizka	srednja
Opredelitev	<p>Glede na to, da deluje podjetje geografsko neomejeno, je izpostavljeno tudi tveganju sprememb regionalnih in globalnih makroekonomskih pogojev, politično/varnostnih razmer in celo škodnim klimatskim dogodkom. Mednarodno gospodarstvo se je v letu 2013 izvilo iz recesije, v obdobju 2014–2016 pa se nadaljuje postopno globalno ekonomsko okrevanje. Napovedi, projekcije, kazalniki zaupanja in prvi medletni indikatorji za leto 2016 in 2017 so sorazmerno pozitivni in optimistični, zato ocenjujemo, da je splošno tveganje makroekonomskih razmer trenutno sorazmerno nizko, celo več, v zadnjih petih letih se je globalno gospodarstvo izkazalo kot nepričakovano robustno v smislu uspešne kompenzacije mnogih globalnih izzivov. Več skrbi vzbuja specifično tveganje nadaljevanja in morebitno zaostrovanje Ukrajinsko/Ruskega konflikta in politično varnostni debakel na Bližnjem/Srednjem vzhodu. Za Cinkarno Celje, d. d. je posebno pomemben razvoj dogodkov v Turčiji, ki sodi med največje trge pigmenta titanovega dioksida. V letu 2017 bo potrebno posebno pozornost namenjati tudi procesom in posledicam načrtovanega brexita in gospodarsko političnih odločitev nove ameriške administracije.</p>	

Obvladovanje	Tveganje omejujemo z osredotočenjem na relativno varne in stabilne trge znotraj EU+ (več kot 80 % prodaje), prodaja izven meja EU+ pa je razporejena po širokem portfelju trgov kot so: ZDA, Bližnji/Srednji in Daljni vzhod. Razvijamo uravnoteženo prodajno strukturo z vidika tveganj/donosov. Pomembni del strategije obvladovanja tega tveganja je fleksibilnost pri usmerjanju prodaje na različne geografske trge. Posledično vzdržujemo optimalni obseg tako imenovanih kompenzacijskih trgov. Ob tem redno spremljamo makroekonomske napovedi in projekcije ter ustrezno prilagajamo svojo poslovno politiko. Razvoj dogodkov v Turčiji podrobno spremljamo, s svojimi lokalnimi partnerji svoje poslovne odločitve sprotno vrednotimo in prilagajamo. Strateško znižujemo obvladljiva tveganja (npr. finančna), da bi lahko povečali kompenzacijsko sposobnost pri objektivnih tveganjih globalnega ekonomskega prostora.
--------------	---

II. Proizvodna tveganja

Tveganja razpoložljivosti delovnih sredstev	Verjetnost nastanka	Višina škode
	srednja	visoka
Opredelitev	Cinkarna Celje, d. d., je kapitalsko intenzivno podjetje, hkrati s tem pa gre za predelovalno industrijo z velikim deležem kontinuiranih procesov. V glavnem gre z vidika obremenitev in izrabe delovnih sredstev za izredno neugodne razmere (kemijsko agresivne substance, visoke temperature, pritiski...).	
Obvladovanje	Tveganje omejujemo s sistemom strokovno domišljenega/odlično organiziranega vzdrževanja po stanju. Poseben poudarek pa je namenjen preventivnemu vzdrževanju, ki implicira odlično tehnično diagnostiko.	
Tveganje nastanka nesreč, požarov, nenadzorovanih izpustov snovi v okolje in nesreč pri delu	Verjetnost nastanka	Višina škode
	srednja	visoka
Opredelitev	Kemijsko predelovalna in metalurška panoga implicira tveganje nastanka tovrstnih nesreč.	
Obvladovanje	Tveganje obvladujemo s sistematičnim vrednotenjem vplivov na okolje in zaposlene, periodičnimi ocenami požarne ogroženosti in s sistematiziranjem delovnih mest glede na oceno tveganj. Na področju omejevanja vplivov na okolje smo sistematično uvedli evropske okoljevarstvene standarde z uveljavljanjem načel »Programa odgovornega ravnanja«, kontinuirano harmoniziramo svoje delovanje z zahtevami IED direktive. Svoje procese izvajamo z upoštevanjem NRT (najboljše razpoložljive tehnike). Glede požarne varnosti imamo organizirano lastno gasilsko enoto, hkrati pa je podjetje ustrezno požarno zavarovano. Na področju delovnih nesreč imamo organizirano strokovno službo, ki skrbi za nadzor spoštovanja pravil in ukrepov varnosti pri delu. Izvajamo redna usposabljanja in izobraževanja zaposlenih. Podjetje je zavarovano za odškodninsko odgovornost. Z zunanjimi izvajalci sklepamo pisne sporazume in jih izobražujemo. Angažirali smo stalnega koordinatorja za varno in zdravo delo. Uvedli smo navodila za delo za izvajanje vzdrževalnih posegov v smislu požarne preventive, preprečevanja nesreč in izboljševanja čistoče v delovnem okolju. Že od leta 2009 imamo vpeljana in s strani pooblaščenih institucij potrjena in nadzorovana sistema ravnanja z okoljem ISO 14001 in ravnanja z varnostjo in zdravjem BS OHSAS 18001. Del podjetja potrjuje okoljsko skladnost tudi z vpisom v register EMAS na Ministrstvu za okolje. Narejena je ocena ogroženosti z načrtom zaščite in reševanja. Z letnimi okvirnimi in izvedbenimi cilji identificiramo in odpravljamo procesna tveganja za okolje, varnost in zdravje.	

III. Finančna tveganja

Valutno tveganje	Verjetnost nastanka	Višina škode
	nizka	nizka
Opredelitev	Cinkarna Celje, d. d., nabavlja in prodaja na svetovnem trgu, zato je izpostavljena tudi tveganju razvoja neugodnih medvalutnih razmerij. Predvsem gre za valutno razmerje €/\$. Ker se glavčina prodaje vrši v evrih, je izpostavljenost pereča predvsem pri dolarski nabavi titanonosnih rud in bakrovih spojin.	
Obvladovanje	Gibanje in napovedi glede dinamike valutnega para €/ \$ kontinuirano spremljamo. Na podlagi tržnih podatkov ter cen finančnih instrumentov (stroškov zavarovanja) sproti določamo strategijo (način in obseg) varovanja denarnih tokov. V osnovi tveganje neugodnih sprememb tečaja \$ omejujemo na dva načina, del izpostavljenosti pokrivamo s poslovnim hedgingom, to je valutnim usklajevanjem prodaje in nabave, nepokrito razliko pa, če vrednotenje razmerja izpostavljenosti/stroškov zavarovanja tako narekuje, s finančnimi instrumenti (dolarske terminske pogodbe, valutne opcije).	
Kreditno tveganje	Verjetnost nastanka	Višina škode
	visoka	nizka
Opredelitev	Je tveganje možne neizpolnitve pogodbenih obveznosti kupcev, kar pomeni, da kupci zamujajo oziroma ne plačajo svojih zapadlih obveznosti. Tveganje je omejeno, saj poslujemo pretežno z dolgoletnimi partnerji, ki so pogosto znana tradicionalna evropska industrijska podjetja z visoko boniteto. V zadnjih letih smo zaznavali, da se je plačilna nedisciplina v Sloveniji, na Balkanu in Vzhodni Evropi poslabšala, vendar v prihodnjem obdobju na tem področju ne pričakujemo več dodatnega zaostrovanja težav. Pomembnejše a vrednostno omejeno tveganje je povezano z aktualnim preurejanjem/prečiščevanjem portfelja strateških poslovnih področij podjetja, konkretno gre za ukinitve programa grafičnih repromaterialov s polletjem 2016 in programa valjane titancinkove pločevine s koncem leta 2016.	
Obvladovanje	Tveganje omejujemo z razvijanjem dolgoročnih partnerskih odnosov, uveljavljenim preverjanjem bonitete novih domačih in tujih kupcev, izborom zanesljivih kupcev, periodičnim spremljanjem in preverjanjem poslovnega zdravja svojih kupcev. Uporabljamo tudi sistem kreditnih limitov, ki potencial škode sistemsko omejuje. Vzpostavljen imamo oddelek (z ustrezno IT infrastrukturo) za dinamično spremljanje ročnosti odprtih terjatev, stanja zapadlih terjatev ter njihovo izterjavo. Pri mediaciji, sodni in izvensodni izterjavi sodelujemo tudi z zunanjimi ponudniki tovrstnih storitev. Posamično uporabljamo instrumente zavarovanja plačil (avansiranje, menično jamstvo, čeki, dokumentarni akreditiv, bančna garancija in dokumentarni inkaso).	

IV. Okoljska, prostorska in zakonodajna tveganja

Sanacija odlagališča nenevarnih odpadkov Bukovžlak	Verjetnost nastanka	Višina škode
	srednja	visoka
Opredelitev	V zadnjem četrtletju leta 2010 je Uprava sprejela odločitev, da se zaradi visokih finančnih obremenitev in omejene razpoložljivosti/zmogljivosti odlagališča nenevarnih odpadkov Bukovžlak omenjeno odlagališče izvzame iz vloge za OVD in da se takoj sproži postopek njegovega zapiranja.	

Obvladovanje	<p>V breme poslovnega izida leta 2010 smo oblikovali okoljsko rezervacijo v višini 5 milijonov €.</p> <p>V izdelavi je Presoja vplivov na okolje. Pridobljena je tudi informativna ponudba za finančno jamstvo. V skladu s spremembami v zakonodaji smo v letu 2016 oddali ponovno vlogo za zaprtje.</p> <p>Projekt sanacije je še vedno v fazi revizije. Zaradi novih ugotovljenih dejstev so potrebne dodatne raziskave in bilance.</p> <p>Pooblaščenice institucije izvajajo stalno tehnično opazovanje in monitoringe. Rezultati v drugi polovici leta 2016 so pokazali poslabšanje stanja v smislu povišanega nivoja podzemne vode. Na osnovi izdelanega strokovnega mnenja je okoljski inšpektor izdal odločbo z zahtevo o takojšnjem pričetku sanacije pregradnega telesa. Z razmerami in načrtovanim posegom smo takoj seznanili okoliške prebivalce in širšo javnost. Z deli smo začeli 15. 11. 2016 in bodo končana do julija 2017.</p>	
Cevovod za črpanje nevtralizata v napravo za odstranjevanje odpadkov Za Travnik	Verjetnost nastanka	Višina škode
	nizka	nizka
Opredelitev	<p>Za črpanje nevtralizata v napravo za odstranjevanje odpadkov Za Travnik ima podjetje samo en funkcionalen cevovod. Cevovod je delno že zamenjan, delno je nameščen nov večje dimenzije, delno pa je še vedno v obratovanju prvotni.</p> <p>V primeru puščanj je potrebna zaustavitev proizvodnje titanovega dioksida. Dosedanja puščanja smo uspeli sanirati v zadovoljivo kratkih rokih, zato tveganje še vedno ocenjujemo kot nizko.</p>	
Obvladovanje	<p>Kritičen del cevovoda je zamenjan. Za še ne obnovljen del prvotnega cevovoda iščemo potrebne služnosti.</p> <p>V letu 2016 smo namestili novo črpalko za črpanje suspenzije, ki zmanjšuje tveganje za nastanek okvar zaradi hidravličnih udarov. V planu naložb za 2017 je začetek projekta za koncentriranje, ki bo zmanjšalo volumen prečrpavanja in s tem obremenitev cevovoda.</p>	
Spremembe direktive IED - Industrial Emissions Directive (prej IPPC) in posledične spremembe v okoljevarstvenem dovoljenju	Verjetnost nastanka	Višina škode
	nizka	nizka
Opredelitev	<p>Z evropsko uredbo IED, ki predpisuje dovoljene emisije obratov večjega tveganja za onesnaženje okolja, se zahteve glede vplivov na okolje dodatno zaostrujejo. Zahteve se bodo odrazile v spremenjeni zakonodaji na nacionalni ravni, v nadaljevanju pa se mora po uradni dolžnosti spremeniti tudi naše Okoljevarstveno dovoljenje.</p>	
Obvladovanje	<p>Zakonodaja na nacionalni ravni je prilagojena zahtevam IED.</p> <p>Podjetje ustrezno izpolnjuje nove zakonodajne zahteve. Konec leta 2016 smo tako prejeli delno Okoljevarstveno dovoljenje, ki zajema vse, razen Programa monitoringa onesnaženja okolja zaradi proizvodnje TiO₂. Ta je zaradi potrebnih meritev še v pripravi.</p> <p>Še naprej sistematično izvajamo vrsto preventivnih ukrepov, s katerimi nižamo emisije na najnižje tehnično možne vrednosti, določene v NRT normah (NRT = najboljše razpoložljive tehnike).</p>	

Razpoložljivost naprave za odstranjevanje odpadkov Za Travnik	Verjetnost nastanka	Višina škode
	nizka	visoka
Opredelitev	Čas do suhe zapolnitve naprave za odstranjevanje odpadkov Za Travnikom je omejen. Odvisen je od prostega volumna, količine proizvodnje pigmenta in količine izločenega stranskega proizvoda. Zapolnitev naprave za odstranjevanje odpadkov pomeni zaustavitev proizvodnje titanovega dioksida.	
Obvladovanje	Povečujemo količino izločenega CEGIPSa. V fazi izvajanja je projekt za namestitve dodatnih centrifug. Odobrena je uporaba rdeče sadre za izdelavo nepropustnega pokrova pri zapiranju odlagališča nenevarnih odpadkov Bukovžlak. V izvajanju je novelacija projekta zapolnjevanja rdeče sadre v napravo za odstranjevanje odpadka Za Travnik, ki cilja k bolj optimalnemu zapolnjevanju (večji naravni posedki). Razvili smo vzorce inertnega kompozita in ga poslali na ZAG v strokovno potrditev (izdaja STS). Tega bi lahko uporabili za sanacijo opuščenih področij izkopavanja surovin. Z vsemi temi ukrepi se čas do zapolnitve podaljšuje.	
Zagotavljanje stabilnosti pregradnih teles	Verjetnost nastanka	Višina škode
	nizka	visoka
Opredelitev	Pregradna telesa predstavljajo nevarnost ob porušitvi. Do nje lahko pride ob močnejšem potresu.	
Obvladovanje	Izvajamo predpisane monitoringe, ki jih enkrat letno analizirajo strokovnjaki UL FGG. Vsa priporočila upoštevamo v obliki sproti izvedenih vzdrževalnih del. Izdelani so projekti porušitvenega vala. Zastavljen je projekt vzdrževalnih del na visoki pregradi Za Travnik, za kar se bo koristila v ta namen leta 2011 oblikovana rezervacija v višini 7 mio €. Izvedena je ojačitev na šibkih delih pregradnega telesa. Pripravljen je načrt izvedbe dograditve opazovalne mreže. Izvedba načrta je tudi pogoj za izdelavo vodne bilance za potrebne ukrepe na zahodni in vzhodni brežini pregrade. Izvajamo redno vzdrževanje na visoki pregradi za rdečo sadro Bukovžlak. Sanacija pregradnega telesa odlagališča nenevarnih odpadkov Bukovžlak je vključena v projekt zapiranja tega odlagališča. Ta projekt bo vključeval tudi izvedbo zaščitnih ukrepov za zmanjšanje ogroženosti lokalnih hiš in prebivalcev v primeru porušitvenega vala iz naprave za odstranjevanje odpadkov Bukovžlak.	
Začasno skladiščenje TENORM odpadkov	Verjetnost nastanka	Višina škode
	nizka	srednja
Opredelitev	V procesu proizvodnje titanovega dioksida nastajajo v manjši meri tudi TENORM odpadki (odpadki s tehnološko povečanimi vsebnostmi naravnih radioaktivnih materialov). Njihov izvor je v rudi z aktivnostjo rahlo nad naravnim ozadjem. V procesu proizvodnje pride na določenih delih opreme do koncentracije radionuklidov, zato deli opreme po končani dobi uporabe zapadejo pod TENORM odpadke. Cinkarna Celje, d. d., ima za začasno skladiščenje dovoljenje URSJV do decembra leta 2026.	
Obvladovanje	Izvajamo vse predpisane postopke nadzora, ki jih zahteva dovoljenje za začasno skladiščenje. Izvedena je meritev aktivnosti uskladiščenih odpadkov. Preverili smo vse znane možnosti za uničenje uskladiščenih odpadkov. Vse so dale negativen rezultat. Edina možnost je odložitev v skladišču Brinje, zato bomo Agencijo za radioaktivne odpadke pozvali k sprejemu uskladiščenih sodov. V letu 2011 smo za ta namen oblikovali rezervacijo v višini 5 mio €. Z uvedeno spremembo v tehnološkem postopku smo preprečili nadaljnjo nastajanje teh odpadkov in za rešitev pridobili tudi dovoljenje URSJV.	

Okoljevarstveno dovoljenje po SEVESO direktivi	Verjetnost nastanka	Višina škode
	nizka	nizka
Opredelitev	Seveso direktiva zahteva za obrate, ki predstavljajo vir tveganja za nesrečo z nevarnimi snovmi, posebno okoljevarstveno dovoljenje. Cinkarna Celje, d. d., je s trenutnimi količinami uskladiščenih surovin, polproizvodov in proizvoda Modrega bakra, topil za PE Grafika in hidrazinom za proizvodnjo žveplove kisline uvrščena med obrate manjšega tveganja. Leta 2015 smo pridobili potrebno dovoljenje. Z zaprtjem PE Grafika so nastopile spremenjene okoliščine. Izšla je tudi sprememba uredbe, ki zahteva uskladitev z novo direktivo GHS označevanja do marca 2017.	
Obvladovanje	V skladu s spremembo uredbe je potrebno oddati vlogo, ki je v pripravi in bo oddana v predpisanem roku. Še vedno bomo ostali manjši vir tveganja, zaradi zaprtja PE Grafika pa se bodo spremenile količine v osnovi tveganja.	
Skrbni okoljski pregled – faza II	Verjetnost nastanka	Višina škode
	visoka	visoka
Opredelitev	Rezultati okoljskega skrbnega pregleda – faza II so pokazali, da je obstoječa proizvodna lokacija v Celju zgrajena na odpadkih pretekle dejavnosti. Odloženi odpadki imajo vpliv na podtalnico, kar lahko vpliva na zdravje ljudi in okolje.	
Obvladovanje	Izvajamo več vzporednih aktivnosti za določitev morebitnega vpliva na zdravje ljudi in okolje ter potrebnih ukrepov in sproti obveščamo javnost. V teku je II. faza izdelave Ocene tveganja za zdravje ljudi in okolje, ki bo končana do aprila 2017.	
Vodno dovoljenje za črpanje tehnološke vode iz reke Hudinje	Verjetnost nastanka	Višina škode
	visoka	visoka
Opredelitev	Pridobiti moramo okoljevarstveno soglasje za črpanje tehnološke vode in izpolnjevati zahteve iz vodnega dovoljenja. Zahtevana je kontinuirana meritev s stalnimi podatki o pretoku in količini črpanja na ARSO. V sušnih mesecih je možna omejitev proizvodnje.	
Obvladovanje	Iščemo tehnično rešitev za možno večje recikliranje vode. Na Inštitutu za vode je naročena študija za določitev ekološko sprejemljivega pretoka. Zahteva se enoletno spremljanje, zato je rok izdelave spomladi 2017.	
Klasifikacija TiO ₂ v skupino 1B kancerogeno v EU	Verjetnost nastanka	Višina škode
	visoka	visoka
Opredelitev	Maja 2016 je francoska Agencija za hrano, okolje in zdravje ter varnost pri delu (ANSES) na Evropsko kemijsko agencijo (ECHA) poslala predlog za razvrstitev titanovega dioksida v skupino kancerogenih snovi 1B, s stavkom nevarnosti H350i – lahko povzroči raka pri inhalaciji. Komite za oceno tveganja (RAC), ki deluje v okviru ECHE, mora najkasneje do novembra 2017 oddati svoje mnenje. Tega bo proučila EU komisija in sprejela predlog o morebitni implementaciji. Predlog mora nato potrditi EU parlament. V primeru klasifikacije bi nastale bistvene spremembe v industriji, ki bi povzročile omejitve pri proizvodnji, transportu in uporabi. Posledica bi se odrazila v povečanju stroškov, zmanjšanju povpraševanja in posledičnem padcu prodajnih količin.	
Obvladovanje	V okviru združenja proizvajalcev TiO ₂ v EU (TDMA) je organiziranih mnogo aktivnosti za zbiranje dokazov, informiranje uporabnikov in komuniciranje z odločevalci. Kot člani pri tem aktivno sodelujemo.	

V. Kadrovska tveganja in organizacijska tveganja

Zagotavljanje kontinuitete kadrovskih resursov	Verjetnost nastanka	Višina škode
	nizka	srednja
Opredelitev	Narava poslovanja podjetja je inherentno kompleksna in specifična, saj posluje v vrsti med sabo nepovezanih panog in hkrati oskrbuje končne odjemalce iz zelo različnih industrijskih področij. Posledično se pojavlja tveganje gradnje, interakcij in predvsem prenosa stoga vodstvenega, inženirskega in podpornega »know-howa« v podjetju. Gre tako za tveganja povezana s kadrovsko strukturo, kot tudi s sistemom kontinuiranega učenja in prenosa osvojenih znanj in informacij, to je z delovanjem komunikacijskih poti in struktur.	
Obvladovanje	Na vseh ravneh organizacijske strukture podjetja z usmerjenim programom usposabljammo in pripravljamo odgovorne naslednike za prevzem najpomembnejših funkcij. V vseh fazah poslovanja organizacijskih enot, se s stalno komunikacijo, obveščanjem in usklajenim delovanjem med vsemi ključnimi kadri, zagotavlja ustrezen pretok informacij ključnih vodstvenih in ekspertnih področij. Nasledniki aktivno sodelujejo, delujejo in so aktivno seznanjeni z delovanjem in problematiko zagotavljanja nemotenega delovanja poslovnih funkcij in procesov. S tem se ob podpori strokovnih služb zagotavlja nemoten prevzem ključnih funkcij v podjetju, v primeru predvidljivih in tudi izrednih dogodkov (bolezen oziroma daljše odsotnosti, odpovedi in upokojevanje).	

Korporativno upravljanje

Sistem notranjih kontrol in upravljanja tveganj v povezavi s postopkom računovodskega poročanja

V podjetju je sistem operativnih in nadzornih notranjih kontrol vzpostavljen na vseh ravneh in področjih poslovanja, z namenom, da se obvladujejo tveganja, ki vplivajo na uspešnost doseganja ciljev pri:

- učinkovitosti in uspešnosti poslovanja,
- zanesljivosti računovodskega poročanja in
- skladnosti z zakonskimi ter internimi predpisi.

Kontrolne aktivnosti in odgovorni nosilci so zapisani v internih aktih (opis delovnih mest, pooblastila, organizacijski predpisi, pravilniki, poslovniki).

V podjetju zagotavljamo:

- računovodsko kontroliranje podatkov, ki obsega presojanje pravilnosti računovodskih podatkov in odpravljanje pri tem ugotovljenih nepravilnosti. Izvajanje je v pristojnosti Računovodske službe in Finančne službe;
- preverjanje zanesljivosti obračunskih podatkov, ki se izvaja s popisom sredstev in dolgov (inventuro). Popis izvaja stalna popisna komisija v skladu z letnim terminskim planom popisov. Vodja popisov in člani popisne komisije so organizacijsko razporejeni v Računovodsko službo. Za posamezne vrste popisov ali izredne popise lahko Uprava imenuje tudi posebne popisne komisije;
- presojanje odmikov uresničenih velikosti od načrtovanih, ki lahko pokažejo na pomanjkljivosti pri izvajanju, kot tudi načrtovanju ciljev. Aktivnosti se izvajajo v okviru Računovodske službe;
- notranjo kontrolo nad izvajanjem predpisanih postopkov s področja nabave, skladiščenja in porabe materiala ter s področja proizvodnje, skladiščenja in prodaje proizvodov (kontrola uporabe in odobritve predpisane dokumentacije, analiziranje morebitnih odstopanj in predlaganje ukrepov). Aktivnosti se izvajajo v okviru Računovodske službe in vodstva podjetja;
- notranje kontrole v računalniško podprtem informacijskem sistemu, ki se nanašajo na vodenje, infrastrukturo, varovanje, nakupovanje, razvijanje in vzdrževanje programske podpore zagotavlja Služba informatike. Za popolnost in točnost zajemanja in obdelovanja podatkov pa skrbijo kontrole v posameznih aplikacijah oziroma kontrole pri uporabnikih programskih rešitev;
- sistem notranjih kontrol se dopolnjuje tudi s sistemom izvajanja presoj po:
 - ISO 9001 – sistemi vodenja kakovosti,
 - ISO 14001 – sistemi ravnanja z okoljem in uredbi EMAS za PE Kemija Mozirje,
 - BS OHSAS 18001 – sistemi varnosti in zdravja pri delu.Notranjo presojo delovanja procesov izvajajo za to usposobljeni notranji presojevalci z namenom, da se preveri ali se dejavnosti izvajajo v skladu z zahtevami sistemov vodenja in ali je uveden sistem vodenja ustrezen in učinkovit za doseganje postavljenih ciljev. Zunanje presoje izvaja izbrana certifikacijska hiša;
- revidiranje letnih računovodskih izkazov izvaja zunanja revizijska hiša;
- enkrat letno se na podlagi sklepa Uprave izvede preveritev delovanja operativnih in nadzornih notranjih kontrol. Uprava s sklepom opredeli odgovornega izvajalca, področja nadzora in terminski načrt izvedbe nadzora.
- v letu 2016 smo vzpostavili kadrovske, organizacijske in formalne pogoje za začetek delovanja notranje revizije. Pripravljeni in sprejeti so bili temeljna listina, pravilnik in načrt dela v letu 2017.

Odstopanja, ki so ugotovljena v posameznih oblikah notranjih kontrol, analizirajo odgovorne osebe in vodstvo podjetja ter na tej osnovi sprožajo ukrepe za odpravo oziroma preprečevanje vzrokov za nastanek tveganj, ki so ali bi lahko povzročila odstopanja od zastavljenih pravil in ciljev podjetja.

Podatki o delovanju skupščine družbe s pristojnostmi, pravicah delničarjev in njihovem uveljavljanju

Skupščino skliče Uprava družbe na lastno pobudo, na zahtevo Nadzornega sveta ali na zahtevo delničarjev družbe, ki predstavljajo dvajsetino osnovnega kapitala. Skupščina se seznani z letnim poročilom in veljavno odloča na seji z navadno večino oddanih glasov, zlasti o:

- uporabi bilančnega dobička
- imenovanju članov Nadzornega sveta,
- podelitvi razrešnice članom Uprave in Nadzornega sveta,
- imenovanju revizorja, in drugo.

S $\frac{3}{4}$ večino pa zlasti o spremembah:

- statuta,
- ukrepov za povečanje in zmanjšanje osnovnega kapitala,
- statusnih spremembah in prenehanju družbe in drugih primerih, če to določa zakon ali statut.

Delničarji se lahko udeležijo skupščine in uresničujejo svojo glasovalno pravico le pod pogojem, da so Upravi družbe najavili svojo udeležbo na skupščini v pisni obliki, najkasneje konec četrtega dne pred zasedanjem skupščine. Na skupščini določajo število glasov posameznega delničarja glasovi delnic, ki so po stanju delniške knjige v njegovi lasti konec četrtega dne pred dnem zasedanja skupščine.

Delničarji lahko pravice iz delnic uresničujejo neposredno na skupščini ali preko pooblaščenec, pooblastilo mora biti dano pisno in se deponira pri družbi.

Praviloma se opravi ena skupščina na leto.

Podatki o sestavi in delovanju organov vodenja in nadzora s komisijami

Uprava

Petletni mandat Uprave se je začel 30. 6. 2015, razen za člana Uprave – delavskega direktorja, ki se je začel 25. 10. 2015.

Predsednik Uprave - generalni direktor

Tomaž BENČINA, univ. dipl. inž. metal. in univ. dipl. ekon.

Članica Uprave – namestnica predsednika Uprave, tehnična direktorica

Nikolaja PODGORŠEK - SELIČ, univ. dipl. inž. kem. inž., spec.

Član Uprave - za področje financ, računovodstva in informatike

mag. Jurij VENGUST

Član Uprave - delavski direktor

Marko CVETKO, dipl. inž. kem. inž., spec.



Predsednik Uprave -
generalni direktor
Tomaž BENČINA,
univ. dipl. inž. metal. in univ. dipl. ekon.



Članica Uprave –
namestnica predsednika Uprave,
tehnična direktorica
Nikolaja PODGORŠEK - SELIČ,
univ. dipl. inž. kem. inž., spec.



Član Uprave - za področje financ,
računovodstva in informatike
mag. Jurij VENGUST



Član Uprave - delavski direktor
Marko CVETKO,
dipl. inž. kem. inž., spec.

Družba ima dvotirni sistem vodenja z Upravo in Nadzornim svetom.

Uprava zastopa in predstavlja družbo. Sestavljajo jo predsednik in trije člani, od katerih je eden delavski direktor (pogoje in postopek imenovanja ter razrešitve delavskega direktorja in njegove pristojnosti določa Zakon o sodelovanju delavcev pri upravljanju). Družba nima politike raznolikosti.

Uprava sprejema vse odločitve v skladu z zakonom in statutom, razen tistih, za katere sta izrecno pristojna skupščina in Nadzorni svet. V razmerju do skupščine ima Uprava zlasti naslednje pristojnosti:

- pripravlja informacije o zadevah družbe, strokovno gradivo in sklepe iz pristojnosti skupščine,
- sklicuje skupščino,
- izvršuje sklepe, ki jih sprejme skupščina.

Nadzornemu svetu poroča o:

- donosnosti družbe,
- načrtovani poslovni politiki in poslih, ki pomembno vplivajo na donosnost, oz. plačilno sposobnost družbe ter drugih zadevah v skladu z zakonom in če tako zahteva Nadzorni svet.

Nadzorni svet

Skupščina Cinkarne Celje, d. d. je 2. 6. 2015 imenovala (od 18. 6. 2015 za petletni mandat) nove člane Nadzornega sveta: Boruta Jamnika, Mateja Runjaka in Dejana Rajbarja. Mandat članu mag. Matjažu Janši poteče 23. 10. 2017. Seznanila se je tudi z imenovanjem predstavnikov delavcev za člana Nadzornega sveta Dušanom Mestinškom in Alešom Stevanovičem (od 18. 6. 2015 za petletni mandat). Zaradi odstopa člana Mateja Runjaka z dnem 7. 6. 2016, je skupščina istega dne, 7. 6. 2016 za petletni mandat, imenovala novo članico NS Urško Podpečan. V novi sestavi se je Nadzorni svet konstituiral (imenovana namestnica predsednika NS) na seji 20. 9. 2016:

Predsednik

Borut JAMNIK, univ. dipl. inž. mat.

Namestnica predsednika

Urška PODPEČAN, univ. dipl. prav.

Člani

Dejan RAJBAR, univ. dipl. ekon.

mag. Matjaž JANŠA

Dušan MESTINŠEK, dipl. inž. el.

Aleš STEVANOVIČ



Predsednik
Borut JAMNIK,
univ. dipl. inž. mat.



Namestnica predsednika
Urška Podpečan,
univ. dipl. prav.



Član
Dejan RAJBAR,
univ. dipl. ekon.



Član
mag. Matjaž JANŠA



Član
Dušan MESTINŠEK,
dipl. inž. el.



Član
Aleš STEVANOVIČ

Nadzorni svet šteje šest članov, od tega sta dva predstavnika delavcev družbe, ki jih izvoli svet delavcev in o tem obvesti skupščino delničarjev. Nadzorni svet imenuje skupščina delničarjev, razen članov Nadzornega sveta, ki so predstavniki delavcev. Pristojnosti Nadzornega sveta določa zakon. Podrobnejša ureditev, način in pogoje za svoje delo pa Nadzorni svet ureja s Poslovnikom o delu Nadzornega sveta. Uprava si mora priskrbeti soglasje Nadzornega sveta za določitev poslovne politike, sprejem planov, ustanavljanje in soustanavljanje podjetij, povišanje in prenos ustanoviteljskih vlog družbe v podjetjih, nakup in prenos delnic in poslovnih deležev družbe v podjetjih, o podelitvi prokure, idr.

Seje Nadzornega sveta sklicuje predsednik Nadzornega sveta na lastno pobudo ali pobudo kateregakoli člana sveta oziroma na pobudo Uprave. Nadzorni svet odloča na sejah, sklepčen je, če je pri sklepanju navzoča vsaj polovica članov.

Nadzorni svet se sestaja praviloma šestkrat letno.

Nadzorni svet Cinkarne Celje, d. d., ima **revizijsko komisijo**, ki jo sestavljajo trije člani in je stalno delovno telo Nadzornega sveta. Člani revizijske komisije so Dejan Rajbar (predsednik), Dušan Mestinšek (član) in Gregor Korošec, kot zunanji neodvisni strokovnjak.

Komisija na podlagi obravnave pripravlja predloge sklepov, stališč in mnenj iz pristojnosti Nadzornega sveta v zvezi z letnimi in poslovnimi poročili Uprave družbe, poročili in mnenji zunanjih revizorjev, kot tudi pripravo poročil Nadzornega sveta za skupščino delničarjev. Nadzorni svet mora tekoče obveščati o svojem delu in aktivnostih ter mu posredovati poročila o sejah.

Kadrovska komisija NS deluje v sestavi Borut Jamnik (predsednik) in člana mag. Matjaž Janša in Aleš Stevanovič. Komisija pripravlja predloge sklepov, stališč in mnenj iz pristojnosti NS, zlasti v zvezi s pripravo predlogov na področju kriterijev in kandidatov za članstvo v Upravi, članstvo v komisijah NS in podporo pri oblikovanju in izvajanju sistema plačil Upravi.

Izjava o upravljanju družbe in spoštovanju Kodeksa upravljanja javnih delniških družb

Družba pri svojem poslovanju uporablja Kodeks upravljanja javnih delniških družb (www.ljse.si) in hkrati s tem tudi sistem internih standardov poslovanja in Upravljanja, ki je v okviru splošnih priporočil Kodeksa upravljanja javnih delniških družb. V nadaljevanju podajamo pregled in pojasnila odstopanj od posameznih določil Kodeksa:

Točka 2 - Upravljanje družbe je usmerjeno v izpolnjevanje ciljev strategije družbe do leta 2018 (Strateški načrt podjetja za obdobje od 2013 do 2018); posebnega dokumenta »Politika upravljanja družbe«, Uprava skupaj z Nadzornim svetom še ni sprejela.

Točka 5.5 - Za volitve članov NS so v utemeljitvah predlogov kandidati predstavljeni v okviru posredovanih podatkov in v vsebini, ki jo zahteva Zakon o gospodarskih družbah (ZGD-1).

Točka 8.7 – S poslovnikom NS ni določeno komuniciranje z javnostjo v zvezi z odločitvami sprejetimi na sejah. Komuniciranje z javnostjo je v pristojnosti Uprave družbe. Pomembnejši sklepi NS se objavijo na spletni strani Ljubljanske borze – Seonet in na spletnih straneh družbe.

Točka 13.2 - NS mandatov komisij (sestavljene so iz članov NS, razen zunanjega člana revizijske komisije) ni določil. Članom komisij, ki so člani NS, članstvo v komisijah preneha s prenehanjem članstva v NS.

Točka 20 - Družba nima opredeljene strategije komuniciranja družbe kot sestavnega dela Politike upravljanja. Za komuniciranje družbe, oziroma transparentnost poslovanja skrbi Uprava družbe in strokovne službe. Javne objave (Seonet in spletne strani družbe) so

skladne z zakonskimi zahtevami in vsebujejo vse informacije, ki omogočajo vlagatelju v vrednostne papirje presojo položaja in oceno vplivanja poslovnega dogodka na ceno vrednostnega papirja.

Točka 20.3 - Družba nima notranjega akta, oziroma predpisanih pravil, ki bi poleg zakonskih določb in pravil predpisovala omejitve trgovanja z delnicami družbe. Osebe, ki so jim dostopne notranje informacije podpišejo posebno izjavo o varovanju notranjih informacij, družba pa vodi seznam oseb, ki so jim dostopne notranje informacije skladno z določili Zakona o trgu finančnih instrumentov (ZTFI), oziroma zahtevami Agencije za trg vrednostnih papirjev.

Kodeks etičnega ravnanja in dela

Družba ima Kodeks etičnega ravnanja in dela, ki je objavljen na spletnih straneh družbe in opredeljuje temeljna načela in pravila vedenja in ravnanja vodstva in vseh zaposlenih v družbi.

Temelji razvoja in strategija

ZAPOSLENI

Ključni podatki:

Število zaposlenih: 903

Povprečna starost: 48,20 let

Odstotek zaposlenih po spolu: 77,2 % moških, 22,8 % žensk

Odstotek izmenskega dela v I. izmeni: 64,0 %

V podjetju Cinkarna Celje, d. d., ki je bazično kemijsko predelovalno podjetje integrirano na rob industrijske cone mesta Celje, ponujamo zanimivo in socialno varno delo, z možnostjo nenehnega učenja in osebnostnega razvoja ter učinkovitega in odgovornega dela. Z razvijanjem pripadnosti podjetja, ki ima že 143-letno tradicijo in odgovornosti do mikro in makro okolja, v katerem poslujemo, naše zaposlene usmerjamo k spoštovanju trajnostnega razvoja in zavedanju spoštovanja norm in etičnega odnosa do sočloveka in širšega družbenega okolja.

Na dan 31. 12. 2016 je bilo v Cinkarni Celje, d. d., zaposlenih 903 ljudi, od katerih je bilo 77,2 % moških in 22,8 % žensk. Število zaposlenih se je ob upoštevanju poslovne politike Uprave družbe, solidnih poslovnih rezultatih in načrtnega zaposlovanja znižalo za 5,4 % oziroma 52 zaposlenih. V letu 2016 je z delom v podjetju prenehalo 71 zaposlenih, od tega je bilo 30 upokojitev. Na novo smo zaposlili 19 delavcev (praviloma s IV., V. in VII. stopnjo strokovne izobrazbe). Ostale zaposlitvene potrebe smo reševali z notranjim prezaposlovanjem.

Na dan 31. 12. 2016 je bila povprečna starostna struktura v podjetju **48,20** let (moški 45,74 let in ženske 50,65 let). Starostna struktura ima, kljub 19 novim zaposlitvam, 30 upokojitvam in 41 prenehanjem zaposlitev rahel trend še naprej v negativno smer, saj se je povprečna starost povečala za 0,52 odstotnih točk ali 1,25 %.

Leto	1985	2005	2006	2007	2008	2009	2010	2011	2012	2013	2014	2015	2016
Število zaposlenih	2427	1166	1144	1131	1113	1079	1053	1063	1005	993	989	955	903

Od leta 1985, ko je vodstvo družbe pričelo z dolgoročno restriktivno kadrovsko strategijo, se je število zaposlenih zmanjšalo za 1524 zaposlenih oziroma za več kot 62 %.

Družba veliko vlaga v razvoj in izobraževanje zaposlenih. Politika zaposlovanja in izobraževanja pozitivno vpliva na dvig kvalifikacijske strukture, ki kljub dolgoročni kadrovski restrikciji za nove zaposlitve vidno raste.

Stopnja izobrazbe	Leto 2015		Leto 2016	
	št. zaposlenih	delež v %	št. zaposlenih	delež v %
VIII	17	1,8	23	2,6
VII	113	11,8	119	13,2
VI	62	6,5	58	6,4
V	289	30,3	273	30,2
IV, III	314	32,9	297	32,9
II, I	160	16,7	133	14,7
Stanje 31. 12.	955	100,0	903	100,0

Analiza statističnih podatkov, politike zaposlovanja in izobraževanja kaže na upad nekvalificirane delovne sile iz nekdanjih velikih 48,7 % na sedanjih 14,7 % in povečanje ustrezne visoko izobražene delovne sile iz nekdanjih 3,5 % na sedanjih 15,8 %. Notranje prezaposlovanje in združevanje del vplivata na počasnejše vendar pozitivno naravnano skladanje dejanske in zahtevane izobrazbe, prav tako pa je podjetje pripravljeno investirati le v tiste kadre, katerih pridobljena izobrazba je v korist podjetja in potreb delovnega procesa.

Pozitiven je tudi trend zniževanja števila NK, PK delavcev in zaposlovanja kadrov s IV., V. in VII. stopnjo izobrazbe, kar ugodno vpliva na povečanje izobrazbene strukture znotraj podjetja. Del funkcionalne vrzeli na tem področju saniramo z intenzivnim notranjim izobraževanjem.

Povprečni obseg odsotnosti zaposlenih iz dela se je v letu 2016 v primerjavi s predhodnim letom zvišal za 4,0 odstotke in je znašal 21,6 % (od tega predstavlja odsotnost zaradi bolezni 6,1 odstotkov oziroma 28,2 % vseh odsotnosti). Odstotek bolezni na nivoju podjetja se je v primerjavi s predhodnim letom povečal za 0,5 odstotne točke.

Iz podrobnejše analize bolniškega staleža je razvidno, da se je bolniški stalež v letu 2016 v primerjavi z letom 2015 na nivoju podjetja povečal za 0,5 odstotne točke, bolezni so se spreminjale znotraj poslovnih enot in strokovnih služb. Vzroke za absentizem v Cinkarni Celje, d. d. in s tem povezan bolniški stalež lahko najdemo predvsem v naslednjem:

- naravi dela (težko, fizično obremenjujoče delo),
- starosti populacije (ima izrazit vpliv na absentizem, saj je povprečna starost 48,20 let),
- štiriizmenskem delu (36,0 % delavcev dela v več izmenah),
- velikem številu invalidov (9,4 % vseh zaposlenih),
- naraščajoče število dolgotrajnih bolniških staležev.

V letu 2017 smo izhodiščno načrtovali 910 zaposlenih po stanju konec leta (dvig za 0,8 %). Načrt števila zaposlenih je izhajal iz predvidenega plana proizvodnje in prodaje (tudi investicijskih načrtov), ob optimiranju ekonomske proizvodnih procesov in povečanju aktivnosti na specifičnih strokovnih področjih. Načrt zaposlenih ni upošteval zaprtja PE Metalurgija-Valjarna s 1. 1. 2017, ki bo zelo verjetno imel za posledico odstopanje od načrta in nižje število zaposlenih ob koncu leta 2017 (zaradi prekinitve pogodb večjemu številu delavcev v zadnjem kvartalu 2016 in v prvem kvartalu 2017). Glavnino upokojitev po ZPIS-2 bomo realizirali v prvem in zadnjem kvartalu leta 2017. Posledično ob koncu leta 2017 objektivno pričakujemo zdrs skupnega števila zaposlenih pod 900; novo zaposlovanje je predvideno praviloma le na ravni srednjih in višjih kvalifikacijskih struktur, predvsem na področju proizvodnih poslovnih enot in minimalno na področju podpornih služb, in še to ob pogoju, da se bo velik del odhodov nadomeščal izključno s strokovno usposobljenimi kadri. Na področju proizvodnih delavcev bomo poskušali iskati dolgoročne rešitve z mladim kadrom predvsem s področja deficitarnih poklicev (obdelovalec kovin, ključavničar, rezkalec, kemijski, strojni, elektro tehnik...) ter stremeli k združevanju delovnih mest. Pri določenih programih bomo, predvsem tam, kjer je poslovno okolje nepredvidljivo, v skrčenem obsegu nadaljevali s študentskim delom in najemanjem delavcev preko agencij za zaposlovanje kadrov.

Nadaljevali bomo s politiko produktivnega zaposlovanja in zmanjševali odstotek nekvalificirane delovne sile in ob reorganizaciji dela, tudi administrativne delovne sile. Izpostaviti je potrebno, da smo uspeli zmanjšati odstotek vseh zaposlenih v okviru I. in II. kvalifikacijske stopnje pod 15,0 %. V letu 2017 želimo strukturni delež I. in II. kv. stopnje dodatno znižati za dodatno odstotno točko. Uspešnost izvedbe pa je odvisna od pripravljenosti oziroma odhodov zaposlenih v pokoj. Analogno veljajo načrti glede zelenega zvišanja kvalifikacijske strukture v okviru skupin VI., VII. in VIII. kv. stopnje za vsaj pol odstotne točke (stanje je konec leta 2016 znašalo 22,2 % zaposlenih na tej stopnji izobrazbe).

NALOŽBE

Naložbe v letu 2016 so znašale 8.862.325 €, kar je 20 % manj glede na plan in 33 % več kot leto prej.

Načrtovanega obsega sanacije Odlagališča nenevarnih odpadkov Bukovžlak (ONOB) tudi v tem letu nismo mogli izvesti. Izvajali smo dodatna potrebna raziskovalna dela ter v zadnjem kvartalu začeli s sanacijo pregradnega telesa.

V celoti smo izvedli in pridobili uporabno dovoljenje za projekt protipoplavnih ukrepov. Investicija je bila potrebna za zaščito podjetja pred poplavo zaradi notranje akumuliranih meteornih vod, ki po izvedenih protipoplavnih ukrepih Mestne občine Celje niso mogle več odtekati. Strošek investicije je znašal blizu 700 tisoč €.

Zaključili smo preko pol milijona evrov vredno investicijo v vgradnjo nove črpalke za črpanje suspenzije sadre in s tem izboljšali obratovalno varnost ter zmanjšali tveganja za negativen vpliv na okolje. Znatno del sredstev smo investirali tudi v sicer še nedokončano investicijo za razširitev kapacitete izločanje bele sadre.

Zamenjali smo pakirno tehniko v Površinski dodelavi 2 v PE TiO₂ in v istem obratu posodobili termoagregat za sušenje pigmenta.

Vgradili smo filter za ožemanje ostanka nezreagirane titanove rude pred izpustom v Nevtralizacijo in s tem vzpostavili pogoje za izboljšanje izkoristka.

Na Loeshe mlinu za mletje kalcinata smo vgradili nov filter in z njim zmanjšali emisije prahu.

V proizvodnji žveplove kisline smo generalno obnovili in podaljšali obratovalno dovoljenje za 4 skladiščne rezervoarje žveplove (VI) kisline ter menjali ekonomizer ECO1. Začeli smo tudi investicijo za postavitev dodatnega skladiščnega rezervoarja za tekoče žveplo.

Implementirali smo novo šaržirno napravo za TD boben, ki odpravlja težko in nevarno delo pri ročnem polnjenju bobna.

V proizvodnji Modrega bakra smo z namestitvijo sistema odpraševanja zmanjšali prašenje na najbolj kritičnem delu pakirnice, kjer se zadržuje največ ljudi. Z zamenjavo tipa mešala v Eirichovem mešalniku pa smo dosegli ožjo razporeditev velikosti granul, kar je izjemno pomembno za povečanje kapacitete proizvodnje in kvalitete produktov.

Tudi v proizvodnji titanovega dioksida smo izvedli več investicij v izboljšanje delovnega okolja (odpraševanje pri pripravi kalijevega karbonata, apnenega mleka, na predsušenju in tehtanju kalcinata ter odvajanje par na dveh stiskalnicah na filtraciji sadre).

V skladu z načrti smo nadaljevali investicijo v novo kotlarno, ki jo bomo zaključili v letu 2017.

Povečanje varnosti zagotavljanja dobave električne energije smo zagotovili z dograditvijo drugega glavnega 20 MVA transformatorja.

Precejšen del investicijskih sredstev smo namenili tudi posodobitvi vagonске tehnicе in železniških tirov.

Izvedli smo adaptacijo objekta za družbeno prehrano.

Vlagali smo tudi v opremo za razvoj in kontrolo kakovosti:

- spektrometer Carry 60,
- tovorno dvigalo in naprava za pripravo deionizirane vode,
- pilotni hidrolizer z možnostjo direktnega uvajanja pare in z računalniškim nadzorom,
- laboratorijsko postrojenje za kontinuirno izvedbo omakanja kalcinata,
- pilotni peščeni mlin,
- manjša laboratorijska naprava za reverzno osmozo,
- nabava in uporaba naprave za pihanje folije za kontrolo kvalitete dispergiranja masterbatcha.

Izvedenih je bilo nekaj večjih remontov, del sredstev pa je bil vložen v nabavo posamičnih osnovnih sredstev.

Naložbeni načrti 2017. Planska vrednost investicij za leto 2017 znaša skupaj z usredstvenimi lastnimi proizvodi in storitvami 15.122.788 €. V ta znesek so vključeni tudi predvideni sanacijski posegi na odlagališču nenevarnih odpadkov Bukovžlak (ONOB). Planirana vrednost je za 64 % večja kot leto prej. Znesek predstavlja 10 % planiranih prihodkov prodaje.

V tem okviru bomo izvajali naložbe po posameznih programih glede na potrebe, njihovo zmožnost in perspektivnost ter skladno s petletnim strateškim načrtom.

Za doseganje planiranih količinskih rezultatov bomo investirali predvsem v nabavo novih in omogočanje maksimalne razpoložljivosti obstoječih proizvodnih naprav. V ta namen je že v teku investicija v zamenjavo dveh dotrajanih mlinov za mletje titanonosnih rud. Predvidena je širitev proizvodnje masterbatchev in praškastih lakov, za kar bomo v tem letu pripravili projektno dokumentacijo in prostor za vgradnjo. V planu je tudi stroj za valjanje trde cinkove žice. Glede na tržne razmere je v proizvodnji Modrega bakra predvidena priprava projektne dokumentacije za novo mešalnico in pakirno linijo.

Povečanju varnosti obratovanja ekoloških naprav bo namenjen začetek investicij v tretjo linijo nevtralizacije odpadnih vod in predhodno dekantiranje suspenzije sadre. Vpliv na zunanje okolje bo zmanjšan z izvedbo hlajenja vod za čiščenje razklopnih plinov (kondenzacijske vode) in nadaljevanjem investicije v povečanje količin izločanja bele sadre. Tveganje za pojav negativnega vpliva na okolje ob izrednem dogodku izpada električne energije bomo zmanjšali z nabavo dveh rezervnih transformatorjev. Za izboljšanje delovnega okolja pa bomo investirali v nabavo filtra na granulaciji bakrovih pripravkov ter izvedli drugo fazo sistema za razvlaževanje zraka v hali filtracije sadre.

Področju izboljševanja kakovosti izdelkov so namenjene investicije v:

- predgrevanje črne raztopine v proizvodnji TiO_2
- začetek investicije v novo paletno linijo v proizvodnji TiO_2
- napravo za on-line merjenje velikostne porazdelitve granul bakrovih pripravkov.

Zmanjšanju tveganj na področju zagotavljanja surovin in energentov je namenjena postavitve rezervoarja tekočega žvepla ter nadaljevanje investicije v novo kotlarno.

Začeli bomo tudi postopno nadgradnjo sistema za vodenje procesov v proizvodnji TiO_2 . Investicija bo sicer glede na stopnjo nujnosti razdeljena na več let.

Predvidena je nabava nekaj obdelovalnih strojev za potrebe vzdrževanja in izdelave nove opreme (PE Vzdrževanje in energetika in PE Polimeri).

Skladno s plani, dejansko potrebo in finančnimi možnostmi bomo med letom pripravljali in uvajali tudi nove projekte, nabavljali nadomestne in nove posamične dele osnovnih sredstev. Način financiranja (lastni/tuji viri) bo prilagojen predvideni dinamiki izvajanja del na posameznih projektih.

Podrobnejši pregled predvidenih vlaganj vsebuje Plan investicij in nabave osnovnih sredstev za leto 2017.

RAZVOJNA DEJAVNOST

Razvojno dejavnost v letu 2016 smo spremljali s tremi okvirnimi cilji.

I. Razviti nove izdelke, storitve

Večina v tem okviru postavljenih izvedbenih ciljev je bila namenjena prilagajanju potrebam trga v smislu širjenja obstoječe palete proizvodov.

Izdelali smo recepturo in prilagodili procesne naprave za proizvodnjo pigmenta RC 87, ki se uporablja za proizvodnjo dekorativnih papirjev za laminate.

Razvili in pri kupcu potrdili smo laboratorijski vzorec pigmenta RC 813 T in vzorca iz redne proizvodnje RC 813 za tiskarske barve.

Izdelana je receptura za pigment RC 893 za vremensko obstojne premaze, prav tako pa tudi receptura za tri pigmente RC 898, RC 821 in RC 876, ki se uporabljajo za proizvodnjo masterbatchev.

Na področju UF TiO₂ smo razvili elektro prevoden TiO₂ za tekstilna vlakna, ki pa ga bo potrebno še optimirati.

Razvili smo tudi material za proizvodnjo katalizatorjev CCA 300 BP.

Za poskusno proizvodnjo smo usposobili patinirno linijo za titan cinkovo pločevino. Zaradi spremenjenih okoliščin na trgu je bila sprejeta odločitev o ukinitvi PE Metalurgija-Valjarna. Razvoj do faze redne proizvodnje je bil zato ustavljen.

Na področju gradbenih mas smo razvili in pričeli tržiti nov proizvod NiveGrip, kontaktni premaz za izboljšanje oprijemljivosti.

V OE Modri baker smo razvili izdelke CBZ 35 % WG, Kupros 35 WG blue (obarvane granule), Agricu Rame (gnojilo COC 30 WP +B +Mg), Fertiram 46 (gnojilo COH 46 WP) in COC teh. 58 % fini delci. Izdelali smo prvi industrijski vzorec tribazičnega bakrovega sulfata (TBCS).

Razvili smo nov praškasti lak za termotransfer tisk.

Za novo proizvodnjo ROTOLIV smo dokončali in uspešno vpeljali stroj za Rotoliv PTFE materiala, ki smo ga načrtovali in izdelali sami. Poleg tega smo za to proizvodnjo izdelali tudi bazično tehnologijo in pripravili sistem za izdelavo in promocijo izdelkov v letu 2017.

S ciljem širitve področij prodaje izdelkov PE Polimeri smo za zaščito kovinskih elementov vpeljali neprevodni PFA, ki ga do sedaj nismo obvladovali.

Vpeljali smo tudi vrsto novih metod kontrole kakovosti in vzdrževanja namenjenih lastnim potrebam.

II. Izboljšati obstoječe izdelke/storitve

Planirane izboljšave smo večinoma izvedli. Med njimi so najpomembnejše:

- namestili in zagnali smo rotacijski filter v postopku Pranje blata, s čemer bomo lahko v bodoče izboljšali izkoristek proizvodnje titanovega dioksida,
- nekoliko smo izboljšali moder podton pigmenta titanovega dioksida,
- z optimiranjem čistilne naprave na liniji Predsušenja smo znižali emisije prahu,
- izvedli smo migracijo računalniškega vodenja postopka Priprava rutilizacijskih kali in s tem zagotovili varnost obratovanja,
- pri proizvodnji cink titanove pločevine smo s krajšanjem pete bloka uspeli povečati izplen za 4 %,
- povečali smo izkoristke na granuliranju bakrovih pripravkov,
- izboljšali smo barvno in granulacijsko homogenost granuliranih bakrovih produktov,
- zmanjšali smo materialne stroške Gramadur Flex lepila,
- 700 m³ madžarske šote smo nadomestili s cenovno ugodnejšim kompostom prve kvalitete,

- izboljšali smo korozijske lastnosti cink primer praškastega laka,
- rešili smo probleme s kakovostjo dekarbonatizirane in demineralizirane vode,
- izvedli smo izboljšave na zunanem delu mehanizma za zapiranje in odpiranje ventilov,
- povečali smo kapaciteto brizgalnih naprav za PFA in FEP.

Izvedena je bila tudi vrsta izboljšav za skrajšanje postopkov vzdrževanja in manjšanje tveganj na področju varnosti in zdravja pri izvajanju posegov.

Izboljšali smo tudi nekaj postopkov za kontrolo kakovosti.

III. Uvesti trženje lani razvitih novih izdelkov

S prodajo v letu 2015 razvitih izdelkov smo dosegli 0,74 % delež celotne prodaje, načrtovali pa smo 1,5 %.

Tržiti smo začeli dvokomponentni praškasti lak in transparentne obarvane masterbatche. Del doprinosa predstavljajo bakrovi pripravki. Uspešno smo uvedli trženje novega lepila Nivedur Flex. Dvodelni krogelni ventil smo plasirali v proizvodnjo farmacevtske industrije.

Sredstva namenjena RR (lastni viri) so znašala 264.822 €. V letu 2016 ni bilo sofinanciranja. Obseg sredstev vloženih v RR znaša 0,156 % vseh prihodkov od prodaje.

ZAGOTAVLJANJE KAKOVOSTI

Najpomembnejša kazalnika kakovosti naših proizvodov sta število reklamacij in zadovoljstvo naših odjemalcev. Zato si za cilj vsako leto zastavimo doseči planirano število uspešno rešenih korektivnih ukrepov in nalog, sproženih na osnovi vseh reklamacij, pripomb in pritožb s strani odjemalcev. Ciljna vrednost je bila vsaj 79 %, dosegli pa smo 94,2 % realizacijo.

Marketing in vse proizvodne poslovne enote so dosledno izpolnjevale preglednico reklamacij, pripomb, pritožb in pohval (RPPP) in za vpise izvedle oceno tveganja ter oceni primerno tudi ukrepe.

Zadovoljstvo odjemalcev ocenjujemo na osnovi medletnega spremljanja (tabela RPPP) ter pisnih in telefonskih anket. Podatke statistično obdelamo in obravnavamo na Letnem vodstvenem pregledu (LVP) takoj po sprejetem revidiranem letnem poročilu. Indeks zadovoljstva odjemalcev na zadnjem LVP je znašal 82,1 %.

Zagotavljanju in izboljševanju kakovosti je sicer sledil tudi precejšen del ciljev, ki smo jih vodili pod razvojnimi nalogami in projekti pri točki izboljšave obstoječih izdelkov/storitev.

Da bi ugotovili ustreznost, učinkovitost in skladnost izvajanja integriranega sistema vodenja (pokriva standard kakovosti ISO 9001, okoljska standarda ISO 14001 in EMAS ter standard za področje VZD BS OHSAS 18001), smo tudi v letu 2016 izvedli Letni vodstveni pregled za leto 2015. Na osnovi tega smo sprožili potrebne korektivne in preventivne ukrepe. Na trimesečna obdobja smo v obliki kolegijev pregledovali doseganje postavljenih letnih ciljev in sproti ukrepali na zaznana odstopanja. Čez celo leto smo izvajali horizontalne notranje presoje. Zunanja presoja s strani Slovenskega inštituta za kakovost in meroslovje (SIQ) je ustreznost našega integriranega sistema vodenja ponovno potrdila. Odkrili niso nobenega neskladja, podali pa so 27 priporočil (40 % manj kot leto prej), ki smo jih v večini upoštevali.

STRATEGIJA

Aktualni strateški načrt smo pripravili v letu 2012 za obdobje 2013–2018. Strateški načrt je bil v decembru leta 2012 predstavljen Nadzornemu svetu, ki ga je po konstruktivni razpravi (vključujoč manjše število redakcijskih popravkov) soglasno potrdil in sprejel.

Uprava in Nadzorni svet podjetja strateški načrt vsako leto pregledata z vidika njegovega uresničevanja/izvajanja in potrebnih korekcij. Morebitni popravki se verificirajo, potrdijo in s tem postanejo integralni del aktualnega načrta.

Ključni elementi veljavne strategije so:

- I. Na ravni korporacije načrtujemo usmerjeno rast obsega poslovanja in postopno stabilizacijo njegove uspešnosti. Ob koncu strateškega obdobja načrtujemo 6 do 7 milijonov € čistega dobička, več kot 5 % donos na kapital in izplačila dividend med 3 in 4 milijoni €.
- II. V strateškem obdobju bomo spremenili strukturo strateških poslovnih področij podjetja. Z investicijami bomo dvignili obseg poslovanja najdonosnejših in najperspektivnejših poslovnih področij, hkrati pa načrtujemo umik in dezinvestiranje na področjih, ki poslujejo pod začrtanimi standardi uspešnosti in imajo sočasno omejene razvojne potenciale. V tem smislu so najpomembnejši 10 % rast nosilnega programa pigmenta titanovega dioksida, 20 % dvig aktivnosti programa predelave cinka ter nekajkratno povečanje proizvodnje in prodaje programa bakrovih fungicidov.
- III. Razvojne aktivnosti namenjamo razvoju in trženju visokotehnološkega ultrafinega titanovega dioksida, pomembnega glede na vrsto oziroma tip zaradi svojih UV absorpcijskih in fotokatalitičnih lastnosti. Vzporedno z razvojem ultrafinega titanovega dioksida razvijamo tudi aplikacije (izdelke in sisteme, kjer se ultrafini titanov dioksid uporablja).
- IV. Na področju financiranja bomo nadaljevali s konzervativno politiko nizke zadolženosti, nizkega finančnega vzvoda in s tem nizke stopnje tveganja poslovnega sistema.
- V. Pomembni točki strategije sta še uspešna sanacija Odlagališča nenevarnih odpadkov Bukovžlak in zagotovitev pogojev za dolgoročno delovanje odlagališča Za Travnik.

Vsebinska prilagoditev strateškega načrta:

Zaradi nerentabilnosti in akumuliranih izgub smo v podjetju s koncem leta 2016 zaprli glavnino programa predelave cinka. Program predelave cinka s tem ni več strateško pomembno področje Cinkarne Celje, d. d.

Uspešnost, predvsem pa časovna natančnost, izvedbe strateškega načrta je izrazito odvisna od velikega števila samostojno in/ali povezano delujočih faktorjev. Podjetje je strateški načrt pripravilo in sprejelo kot nabor zavezujočih in ključnih smeri bodočega delovanja, ki se nanašajo na celotno obdobje do konca leta 2018. Zaradi izjemne pomembnosti makroekonomskih in vsakokratnih panožnih pogojev bodo zelo verjetno mnogi elementi strateškega načrta v temporalnem smislu izpolnjeni z določenim odmikom, v pozitivno ali negativno smer.

Družbena odgovornost

RAVNANJE Z OKOLJEM

Za leto 2016 smo si z okvirnimi cilji podjetja na področju okolja zastavili štiri letne cilje in sicer:

I. Izpolniti zahteve s področja okolja

Zahteve smo razdelili na izpolnjevanja zakonodajnih zahtev, zahtev za odpravo tveganj in zahtev za trajnostni razvoj.

Izvedene so bile 3 zakonodajne zahteve (ureditev pokritih mest za zbiranje odpadkov, uskladitev statusa naprav za odstranjevanje odpadkov iz proizvodnje TiO₂, podaljšano je dovoljenje za uporabo vira sevanja – skladiščenje TENORM odpadkov), 3 zahteve so še v izvajanju (revizija projekta za zapiranje ONOB poteka), pridobili smo delno Okoljevarstveno dovoljenje prilagojeno zahtevam Uredbe IED, pripravljali smo podatke in vsebine, ki so potrebne za izdelavo izhodiščnega poročila. Izvedena je bila tudi zahteva za odpravo tveganj s področja okolja in sicer zgrajeno in pridobljeno je bilo uporabno dovoljenje za črpališče in suhi zadrževalnik za zagotovitev poplavne varnosti podjetja, preiskane vse možnosti za odstranitev TENORM odpadkov, v izvajanju pa so še izdelava ocene tveganja za ljudi in okolje zaradi starih bremen ter aktivnosti za pridobitev vodnega soglasja za črpanje tehnološke vode in uskladitev minimalnega ekološkega pretoka na mestu črpanja. V sklopu zahtev za trajnostni razvoj smo si za cilj postavili vzpostavitev obratovanja dodatnih dveh centrifug za belo sadro, ki do konca leta še ni bila zaključena zaradi dolgotrajnosti postopkov pridobivanja GD. Prav tako nam za nobenega od razvitih kompozitov rdeče sadre še ni uspelo pridobiti Slovenskega tehničnega soglasja. Novelacija projekta suhega zapolnjevanja sadre poteka fazno, skladno s planom.

II. Zmanjšati porabo energije

Za doseganje cilja zmanjšanja porabe energije smo v smislu tehnoloških izboljšav izvajali 10 projektov, uspešno smo jih realizirali 9. Kljub delni uspešnosti realizacije smo dosegli prihranek energije glede na postavljeno ciljno premico (1683 MWh). Specifična poraba pa se je zaradi manjše proizvodnje v nekaterih obratih povečala za 2,4 %.

III. Izboljšati sistem ravnanja z odpadki

Na področju izboljšanja sistema ravnanja z odpadki je bilo zastavljenih 10 izboljšav, s ciljnim 5 % zmanjšanjem specifične količine odpadkov. Uspešno je bilo realiziranih 8 izboljšav kar ima za posledico 9,5 % manjšo količino nenevarnih odpadkov skupaj z rdečo sadro. Postavljen cilj povečanja količine stranskega proizvoda CEGIPS smo presegli za 11 %.

IV. Identificirati in razčleniti procesna tveganja

Z namenom izboljšanja procesne varnosti smo si zadali cilj prepoznati in razčleniti 14 procesnih tveganj, kar je bilo v celoti izvedeno.

Potekala je vrsta aktivnosti in koordinacij z MOP in ARSO na področju odprave okoljskih tveganj. Intenzivno smo sodelovali pri pripravi zakonodajnih zahtev in sledili zahtevam nove zakonodaje.

V lanskem letu smo na Agencijo za okolje prijavili 6 sprememb v delovanju naprave (spremembe OVD). Prejeli smo 8 sklepov Agencije za okolje o spremembah.

Glede na zakonodajne zahteve so bila pripravljena in v roku oddana vsa poročila o monitoringih za leto 2016. Preseganje mejnih vrednosti ni bilo.

V skladu s spremembo SEVESO direktive je potrebno oddati vlogo, ki je v pripravi in bo oddana v predpisanem roku do marca 2017.

V letu 2016 smo imeli skupaj 7 inšpekcijskih pregledov s področja okolja (1 na lokaciji v Mozirju, 6 na lokaciji v Celju). Neskladnosti ni bilo ugotovljenih. V primeru ugotovljenega stanja poslabšanja razmer v pregradnem telesu Odlagališča nenevarnih odpadkov Bukovžlak smo prejeli odločbo, ki zahteva takojšnjo sanacijo z rokom zaključka v juliju 2017. Aktivnosti za odpravo so v teku.

V Službi za varstvo okolja smo prejeli štiri pritožbe oziroma vprašanja javnosti. Vse so se nanašale na zaznan smrad. Pojav smradu je bil povezan s poskusno pošiljko titanove rude. V okviru možnega smo ukrepali s spremembo pogojev na čistilni napravi, v celoti pa je bil vzrok odpravljen šele s prenehanjem uporabe rude s tega vira.

Izvedena je bila zunanja presoja po standardu ISO 14001 in uredbi EMAS, ki ni odkrila nobenih neskladij.

Do konca junija 2016 smo oddali novo poročilo po Programu odgovornega ravnanja (POR) za leto 2015. Kazalnike na področju okolja, varnosti in zdravja smo predstavili skupini za POR na Gospodarski zbornici Slovenija. Z izpolnjenimi obveznostmi za leto 2016 smo ponovno pridobili pravico do uporabe loga odgovornega ravnanja POR (CEPIC) do februarja 2017.

Za odpravo odkritih starih bremen smo aprila širši javnosti predstavili vmesne rezultate ocene tveganja za zdravje ljudi in okolje, ki jo izdeluje podjetje CDM Smith. V nadaljevanju smo morali razširiti obseg meritev na področja izven ograje podjetja. V ta namen smo izvedli 15 dodatnih vrtin in vzorčenja. Kemijske analize in njihovo vrednotenje še poteka.

VARNOST IN ZDRAVJE

Skladno z zahtevami integriranega sistema vodenja (ISV) smo aktivno ugotavljali, beležili in odpravljali potencialne nevarnosti in skoraj dogodke v delovnem okolju. S tem iz leta v leto več kot očitno izboljšujemo pogoje dela in zmanjšujemo število delovnih nezgod. V letu 2016 smo jih zabeležili 15, kar predstavlja najnižje število v vsej zgodovini beleženja.

Primerjava gibanja poškodb pri delu/na poti in odsotnosti z dela zaradi poškodb (2007 - 2016)

	2007	2008	2009	2010	2011	2012	2013	2014	2015	2016
št. zaposlenih – mesečno povprečje	1131	1129	1098	1073	1064	1046	999	987	976	941
št. prijav. skoraj dogodkov	-	3	28	40	102	118	37	37	10	14
št. evident. potenc. nevarnosti	-	-	-	-	-	-	81	62	79	105
št. odprav. potenc. nevarnosti	-	-	-	-	-	-	44	88	71	86
PRP faktor	58,8	57,1	25,4	34,7	20,7	23,4	26,9	22,2	22,9	14,9
št. poškodb pri delu	41	43	36	37	30	27	27	22	20	15
št. izgubljenih dni	1624	1500	776	1007	735	907	996	1000	1122	934
št. poškodb pri delu na 100 zaposlenih	3,6	3,8	3,3	3,4	2,8	2,6	2,7	2,2	2,0	1,6
št. poškodb na poti z/na delo*	16	17	11	11	14	6	0	0	2	0
število izgubljenih dni	513	882	246	414	388	151	0	0	43	0
št. evidentiranih poškodb pri delu - zunanji izvajalci	-	-	-	-	-	-	-	-	-	5

PRP faktor – razmerje med številom poškodb, BS in številom zaposlenih (faktor pogostnosti in resnosti poškodb pri delu)

* S spremembo Zakona o pokojninskem in invalidskem zavarovanju (Ur.list RS, št. 96/12) je prišlo do spremenjene definicije poškodbe na poti z/na delo. Stari Zakon je določal, da je poškodba na poti z/na delo vsaka poškodba, ki se delavcu pripeti v času redne poti na delo oziroma z dela. Novi Zakon pa poškodbo na poti z/na delo priznava le, če prevoz organizira delodajalec.

Na področju varnosti in zdravja pri delu smo imeli v podjetju dva letna okvirna cilja:

I. Znižati faktor pogostnosti in resnosti poškodb pri delu

Z vrsto sistematično izvajanih ciljev smo dosegli znatno znižanje števila poškodb. V letu 2016 se je število poškodb na 100 zaposlenih znižalo za 20 %. Zmanjšalo pa se je tudi število izgubljenih dni za posamezno poškodbo. Razmerje med pogostnostjo in resnostjo poškodb – faktor PRP se je znižal za 35 % in znaša 14,9.

II. Organiziranje in izvajanje promocije zdravja v podjetju

V letu 2016 smo za promocijo zdravja izvedli naslednje aktivnosti:

- mesečna kontrola sladkorja in maščob v krvi,
- izvedba protibolečinskih terapij,
- delavnica »Tehnike sproščanja«,
- delavnica »Lep in uporaben okrasni vrt«,
- delavnica »Z lončnicami do dobrega počutja«,
- delavnica »Zdrava prehrana z uporabo zelišč«,
- delavnica »Načela zdrave prehrane in meritve telesne sestave«,
- izdaja člankov z zdravstveno vzgojno vsebino,
- 12 krat smo poskrbeli za zdrav zajtrk zaposlenih,
- stalno promoviranje zdravja v jedilnici s pomočjo kratkih animiranih filmov NAPA in ISKRIC s področja varnosti in zdravja pri delu,
- popusti v zdraviliščih in pri rekreaciji zaposlenih.

Podjetje vsako leto namenja več finančnih sredstev za zagotavljanje varnosti in zdravja pri delu. Največji del je namenjen osebni varovalni opremi, sledijo pa preventivni zdravstveni pregledi.

DRUŽBENI PROJEKTI

V podjetju se zavedamo izjemnega pomena razvijanja medgeneracijskega sodelovanja, prenosa znanja in skupnega grajenja sistema vrednot v naši družbi. Zato posebno skrb namenjamo sodelovanju z mladimi v slovenskih osnovnih in srednjih šolah, izobraževalnih zavodih in slovenskih univerzah. Redno organiziramo obiske in predstavitve, sodelujemo pri izdelavi raziskovalnih, seminarjskih, diplomskih in post-diplomskih nalog ter znanstvenih del.

V letu 2016 smo tako izvedli 5 ekskurzij za skupno 110 udeležencev. 50 dijakom smo omogočili obvezno praktično usposabljanje z delom. Štirje študenti so pri nas izdelali diplomsko nalogo.

S predstavitvijo poklicev smo sodelovali na Kariernem sejmu v Celju.

Služba za varstvo okolja sodeluje s Šolskim centrom Celje – Srednjo šolo za gradbeništvo in varovanje okolja pri izvajanju praktičnega pouka v programu okoljevarstveni tehnik. Pri nas smo izvedli štiri šolske ure praktičnega pouka. Dijake enega razreda smo seznanili z osnovnimi dejavnostmi Cinkarne Celje, d. d., (ogled filma) s poudarkom na aktivnostih s področja varovanja okolja. Nato so si ogledali eno od merilnih mest za merjenje emisij v zrak in emisij v vode ter obrat za filtracijo in odlagališče sadre. Seznanili smo jih z osnovami monitoringov okolja, ravnanja z odpadki, načini vzorčenja odpadnih vod in terenskimi meritvami.

Ponosni smo na večletni projekt intenzivnega sodelovanja z osnovnimi šolami, katerega temeljni namen sta vzpodbujanje otroške kreativnosti pri ustvarjanju in razmišljanju ter promocija zavedanja širšega družbenega pomena industrijske proizvodnje in razvoja. V okviru tega projekta smo:

- leta 2008 spodbujali otroke z razpisom »**Nariši si nagrado**«,
- skupaj risali »**Živali na odlagališčih sadre**« v letu 2009,
- z otroci v letu 2010 izdelovali ptičje hišice pod sloganom »**Narava to sem jaz**«,
- v mednarodnem letu kemije 2011 smo razmišljali in oblikovali ideje o pomenu in namenu izdelkov Cinkarne Celje, d. d., v vsakdanjem življenju, v okviru natečaja »**Kul Kemija**«,
- v letu 2012 pripravljali zanimive projekte, s katerimi smo v letu 2013 obeležili jubilejno, 140 leto neprekinjenega delovanja,
- v jubilejnem letu 2013 smo organizirali natečaj »**Ustvarimo nov dom za čebele**« in v okviru natečaja postavili učni čebelnjak,
- leto 2014 pa namenili recikliranju odpadnega materiala v natečaju »**Klopce za uka željne hodce**«. Rezultate otroškega ustvarjanja (klopi in učne table) smo postavili v Mozirskem gaju.
- tema natečaja v letu 2015 je bilo širjenje poznavanja uporabnosti titanovega dioksida v vsakdanjem življenju. Na natečaj z naslovom »**Titanov dioksid, kje vse si skrit?**« so se odzvali tudi srednješolci. Zaključili smo ga v City Centru Celje z modno revijo izdelkov, ki so vsebovali titanov dioksid.
- osmi natečaj v letu 2016 je bil najbolj odmeven doslej, saj je sodelovalo preko 40 osnovnih in srednjih šol. Naslov natečaja je bil »**Lončki in korita, da bo gredica bolj barvita**«. Izdelane lončke smo zasadili s cvetjem in z njimi pomladno obarvali Celje.

Razpisali smo oblikovalski tečaj za izdelke iz predpatinirane cink titanove pločevine. Natečaj se bo zaključil v letu 2017.

Za vse omenjene razpise in natečaje velja, da so bili izredno dobro sprejeti, da je bila udeležba številčna, da so sodelovale šole in zavodi širše celjske regije ter da so skladno z namenom obogatili sodelujoče otroke, učitelje, vzgojitelje ter seveda sodelavce v Cinkarni Celje, d. d.

Junija smo izvedli že tradicionalno akcijo S kolesom v službo.

V mesecu oktobru smo v Cinkarni pristopili k humanitarni akciji zbiranja hrane za ljudi v tiski - dobrodelna akcija »DONIRAJ POMAGAJ«.

V decembru smo povabili naše upokoјence na tradicionalno prednovoletno srečanje, ki smo ga letos organizirali že sedemindvajsetič zapored. Srečanja se je udeležilo 300 upokoјencev.

Za otroke zaposlenih smo v štirih ponovitvah pripravili novoletno igrico in obdaritev.

V predprazničnih dneh smo predstavnikom društva Sonček, ki je član Zveze društev za cerebralno paralizo Slovenije, ponovno omogočili v naši jedilnici postavitev prodajne stojnice. Tam so lahko našim zaposlenim prodajali unikatno izdelane izdelke njihovih članov. Odziv zaposlenih je bil izredno dober, saj so zbrali kar nekaj sredstev, ki zagotavljajo nemoteno delovanje društva.

Tudi v letu 2016 smo se odzvali povabilu na natečaj Turističnega in kulturnega društva Celje, ki je pripravilo že 47. podelitev priznanj Zlata vrtnica in metla. Priznanja se podeljujejo za lepo urejeno okolje, vrt in cvetlice. Prejeli smo srebrno priznanje.

Z izvajanjem različnih oblik komuniciranja skušamo redno seznanjati vse deležnike o naših načrtih in dosežkih. V ta namen smo v letu 2016 pripravili dve javni predstavitvi (predstavitev delnih rezultatov Ocene tveganja za zdravje ljudi in okolje zaradi starih

bremen in predstavitev stanja in nujnih posegov na Odlagališču nenevarnih odpadkov Bukovžlak). Izšli sta dve številki našega glasila Cinkarnarja, ki smo ju poslali okoliškim krajevnim skupnostim, šolam ter vidnejšim političnim in gospodarskim osebam v Celju in bližnji okolici in objavili na spletu. Za namen notranjega informiranja smo izdali 25 obvestil Cinka in Cinke – naših maskot, ki na hudomušen način vzpodbujata zaposlene k bolj produktivnemu, gospodarnemu in varnemu ravnanju ter jih obveščata o pomembnih informacijah. Izdali smo tudi 4 Informatorje in 2 številki Aktualnih novic za zaposlene. Kot družbeno odgovorno podjetje podpiramo športne, kulturne in predvsem okoljsko naravnane dejavnosti. Skladno s strategijo namenjamo 93,5 % sponzorskih in donatorskih sredstev športu, 1 % kulturi in 5,5 % ostalemu.

DONACIJE IN SPONZORSTVA

Prepričani smo, da je naša dolžnost delovati in poslovati dolgoročno in trajnostno tako z vidika vplivov na okolje, kakor tudi v odnosu do širše družbene skupnosti. Zavedamo se svoje vloge in pomena, zato izdatno spodbujamo, podpiramo in financiramo dejavnosti, ki izboljšujejo kakovost življenja in dela ljudi in celotne skupnosti.

Poseben poudarek pri tem namenjamo podpori dejavnostim, ki so usmerjene v razvoj in napredek otrok in mladine.

V letu 2016 smo za različna sponzorstva in donacije namenili 528 tisoč € oziroma nekaj več kot 0,31 % celotne prodaje.

Najpomembnejša področja in dejavnosti, v katera vlagamo sredstva in jih skupaj z nosilci odgovorno razvijamo, so:

- športna društva in klubi (smo generalni sponzor NK Celje in Atletskega kluba Kladivar; sponzoriramo še KK Domžale, RK Gorenje Velenje, RK Celje, KK Athlete, ŠK Celje...);
- umetniško ustvarjanje, delo kulturnih zavodov ter umetniških društev (Zavod Celeia, SLG Celje, APZ Celje, KPD Jurij, PD Collegium in druga kulturno umetniška društva);
- izobraževalne, vzgojne in dobrodelne organizacije ter združenja (prostovoljna GD, osnovne šole, srednje šole, MO in KS...).

V večini primerov, posebno pa, ko gre za večja vložena sredstva, se v upravljanje, poslovanje in nadzor društev, klubov in zavodov tvorno vključujemo. S tem aktivno sodelujemo, pomagamo in skrbimo, da so sredstva porabljena za ustrezen namen.

Računovodsko poročilo

RAČUNOVODSKI IZKAZI

Bilanca stanja

v €

	Pojasnilo	Stanje 31. 12. 2016	Stanje 31. 12. 2015	Indeks 16/15
SREDSTVA		186.021.924	180.987.949	103
A. Dolgoročna sredstva		97.235.306	102.835.109	95
I. Neopredmetena sredstva in dolgoročne AČR	1	1.746.692	2.588.143	67
1. Dolgoročne premoženjske pravice		1.674.350	2.129.779	79
4. Dolgoročno odloženi stroški razvijanja		0	58.857	0
5. Druge dolgoročne aktivne časovne razmejitve		72.342	399.507	18
II. Opredmetena osnovna sredstva	2	92.214.541	97.096.781	95
1a. Zemljišča		9.947.054	9.254.598	107
1b. Zgradbe		41.745.313	42.503.408	98
2. Proizvajalne naprave in stroji		37.015.967	42.887.148	86
3. Druge naprave in oprema		38.174	35.053	109
4a. Opredmetena osnovna sredstva v gradnji in izdelavi		2.001.595	2.053.158	97
4b. Predujmi za pridobitev opredmetenih osnovnih sredstev		1.466.438	363.416	404
IV. Dolgoročne finančne naložbe	3	1.191.363	1.191.977	100
1c. Druge delnice in deleži		1.191.363	1.191.363	100
2b. Dolgoročna posojila drugim		0	614	0
VI. Odložene terjatve za davek	4	2.082.710	1.958.208	106
B. Kratkoročna sredstva		88.361.593	77.421.257	114
II. Zaloge	5	30.569.235	36.714.230	83
1. Material		20.890.259	20.738.028	101
2. Nedokončana proizvodnja		1.571.971	2.981.109	53
3. Proizvodi in trgovsko blago		8.078.556	12.942.264	62
4. Predujmi za zaloge		28.449	52.829	54
III. Kratkoročne finančne naložbe	3	50.613	736	6877
2a. Kratkoročna posojila družbam v skupini		50.000	0	0
2b. Kratkoročna posojila drugim		613	736	83
IV. Kratkoročne poslovne terjatve	6	26.709.721	26.678.062	100
1. Kratkoročne poslovne terjatve do družb v skupini		255.247	296.406	86
2. Kratkoročne poslovne terjatve do kupcev		24.899.172	22.591.892	110
3. Kratkoročne poslovne terjatve do drugih		1.555.302	3.789.764	41
V. Denarna sredstva	7	31.032.024	14.028.229	221
C. Kratkoročne aktivne časovne razmejitve	11	425.025	731.583	58

	Pojasnilo	Stanje 31.12.2016	Stanje 31.12.2015	Indeks 16/15
OBVEZNOSTI DO VIROV SREDSTEV		186.021.924	180.987.949	103
A. Kapital	8	145.966.794	140.235.486	104
I. Vpoklicani kapital		20.396.244	20.396.244	100
1. Osnovni kapital		20.396.244	20.396.244	100
II. Kapitalske rezerve		44.284.976	44.284.976	100
III. Rezerve iz dobička		74.363.227	71.923.228	103
1. Zakonske rezerve		16.931.435	16.931.435	100
2. Rezerve za lastne delnice		238.926	238.926	100
3. Lastne delnice		-238.926	-238.926	100
5. Druge rezerve iz dobička		57.431.792	54.991.793	104
V. Rezerve, nastale zaradi vrednotenja po pošteni vrednosti		-431.863	211.370	-
VI. Preneseni čisti poslovni izid		34.212	12.896	265
VII. Čisti poslovni izid poslovnega leta		7.319.998	3.406.772	215
B. Rezervacije in dolgoroč. pasivne časovne razmej.	9	23.713.344	24.638.683	96
1. Rezervacije za pokojnine in podobne obveznosti		2.804.680	2.881.403	97
2. Druge rezervacije		20.371.489	21.138.830	96
3. Dolgoročne pasivne časovne razmejitve		537.175	618.450	87
Č. Kratkoročne obveznosti	10	15.453.003	15.221.439	102
II. Kratkoročne finančne obveznosti		116.858	41.723	280
4. Druge kratkoročne finančne obveznosti		116.858	41.723	280
III. Kratkoročne poslovne obveznosti		15.336.145	15.179.716	101
2. Kratkoročne poslovne obveznosti do dobaviteljev		10.459.753	12.430.469	84
4. Kratkoročne poslovne obveznosti na podlagi predujmov		192.177	52.956	363
5. Druge kratkoročne poslovne obveznosti		4.684.215	2.696.291	174
D. Kratkoročne pasivne časovne razmejitve	11	888.783	892.341	100

Pojasnila k računovodskim izkazom so sestavni del slednjih in jih je potrebno brati skupaj z njimi.

Izkaz poslovnega izida

v €

	Pojasnila	Leto 2016	Leto 2015	Ind 16/15
1. Čisti prihodki od prodaje	15	169.765.430	169.077.061	100
- čisti prihodki iz prodaje na domačem trgu		21.438.087	22.490.365	95
- čisti prihodki iz prodaje na tujem trgu		148.327.343	146.586.696	101
2. Sprememba vrednosti zalog proizvodov in nedokončane proizvodnje		-6.190.370	-2.499.910	248
3. Usredstveni lastni proizvodi in lastne storitve		1.949.210	1.768.574	110
4. Drugi poslovni prihodki (s prevrednotovalnimi poslovnimi prihodki)	15	887.831	2.113.634	42
5. Stroški blaga, materiala in storitev	14	111.611.691	119.503.891	93
a) Nabavna vrednost prodanega blaga in materiala ter stroški porab. materiala		99.139.072	107.190.583	92
b) Stroški storitev		12.472.619	12.313.308	101
6. Stroški dela	13	28.190.727	28.419.832	99
a) Stroški plač		20.727.030	21.062.461	98
b) Stroški socialnih zavarovanj		1.596.647	1.624.369	98
c) Stroški pokojninskih zavarovanj		2.337.217	2.212.007	106
č) Drugi stroški dela		3.529.833	3.520.995	100
7. Odpisi vrednosti	12	14.790.371	13.135.966	113
a) Amortizacija		12.710.917	12.753.775	100
b) Prevrednotovalni poslov. odhod. neopredmetenih sredstvih in opredmet. OS		1.825.099	9.446	19321
c) Prevrednotovalni poslovni odhodki pri obratnih sredstvih		254.355	372.745	68
8. Drugi poslovni odhodki	14	1.240.244	1.319.354	94
Poslovni izid iz poslovanja		10.579.068	8.080.316	131
9. Finančni prihodki iz deležev	15	31.568	23.762	133
č) Finančni prihodki iz drugih naložb		31.568	23.762	133
10. Finančni prihodki iz danih posojil	15	2.120	35.119	6
b) Finančni prihodki iz posojil, danih drugim		2.120	35.119	6
11. Finančni prihodki iz poslovnih terjatev	15	942.546	681.010	138
b) Finančni prihodki iz poslovnih terjatev do drugih		942.546	681.010	138
13. Finančni odhodki iz finančnih obveznosti	14	64.832	109.073	59
č) Finančni odhodki iz drugih finančnih obveznosti		64.832	109.073	59
14. Finančni odhodki iz poslovnih obveznosti	14	378.106	616.531	61
b) Finančni odhodki iz poslov. obvez. do dobaviteljev in meničnih obveznosti		199.744	372.314	54
c) Finančni odhodki iz drugih poslovnih obveznosti		178.362	244.217	73
15. Drugi prihodki	15	30.361	93.124	33
16. Drugi odhodki	14	112.778	129.571	87
Poslovni izid pred obdavčitvijo		11.029.947	8.058.156	137
17. Davek iz dobička	16	1.394.452	852.078	164
18. Odloženi davki	16	124.502	-392.534	-
19. Čisti poslovni izid obračunskega obdobja		9.759.997	6.813.544	143
Osnovni čisti dobiček na delnico¹		11,98	8,36	143
Popravljeni čisti dobiček na delnico²		11,98	8,36	143

Pojasnila k računovodskim izkazom so sestavni del slednjih in jih je potrebno brati skupaj z njimi.

¹ Čisti dobiček / število vseh delnic

² Vse delnice so navadne, prosto prenosljive in istega razreda

Izkaz drugega vseobsegajočega donosa

v €

		LETO 2016	LETO 2015	Indeks 16/15
19.	Čisti poslovni izid tekočega obdobja	9.759.997	6.813.544	143
23.	Druge sestavine vseobsegajočega donosa	-643.233	263.296	-
24.	Celotni vseobsegajoči donos obračunskega obdobja	9.116.764	7.076.840	129
	(19+20+21+22+23)			

Pojasnila k računovodskim izkazom so sestavni del slednjih in jih je potrebno brati skupaj z njimi.

Izkaz gibanja kapitala in ugotovitev bilančnega dobička

v €

Izkaz gibanja kapitala v letu 2016	Osnovni kapital	Kapital. rezerve	Rezerve iz dobička				Rezerve, nastale zaradi vrednotenja po pošteni vred.	Preneseni čisti poslovni izid	Čisti poslovni izid poslovnega leta	Skupaj kapital
			Zakonske rezerve	Rezerve za lastne delnice	Lastne delnice	Druge rezerve iz dobička				
			I/1	II	III/1	III/2				
A1. Stanje konec prej. poročev. obd.	20.396.244	44.284.976	16.931.435	238.926	-238.926	54.991.793	211.370	12.896	3.406.772	140.235.486
b) Prilagoditve za nazaj								26.947		26.947
A2. Začetno stanje poročev. obd.	20.396.244	44.284.976	16.931.435	238.926	-238.926	54.991.793	211.370	39.843	3.406.772	140.262.433
B1. Spremembe v kapitalu - transakcije z lastniki										
g) Izplačilo dividend								3.412.403		3.412.403
B2. Celotni vseobsegajoči donos poročev. obdobja										
a) Vnos čistega poslovnega izida poročevalskega obdobja									9.759.997	9.759.997
č) Spremembe presežka iz prevrednotenja odpravnin							-643.233			-643.233
B3. Spremembe v kapitalu										
a) Razpored. preostalega dela čist. dob. prim. poroč. obd. na druge sestav. kap.								3.406.772	-3.406.772	0
b) Razporeditev dela čistega dobička poroč. obdobja na druge sestavine kapitala po sklepu Uprave in NS						2.439.999			-2.439.999	0
C. Končno stanje poroč. obdobja	20.396.244	44.284.976	16.931.435	238.926	-238.926	57.431.792	-431.863	34.212	7.319.998	145.966.794
BILANČNI DOBIČEK								34.212	7.319.998	7.354.210

v €

Izkaz gibanja kapitala v letu 2015	Osnovni kapital	Kapital. rezerve	Rezerve iz dobička				Rezerve, nastale zaradi vrednotenja po pošteni vred.	Preneseni čisti poslovni izid	Čisti poslovni izid poslovnega leta	Skupaj kapital
			Zakonske rezerve	Rezerve za lastne delnice	Lastne delnice	Druge rezerve iz dobička				
			I/1	II	III/1	III/2				
A1. Stanje konec prej. poročev. obd.	20.396.244	44.284.976	16.931.435	238.926	-238.926	51.585.021	-51.926	3.261	6.966.220	140.115.231
b) Prilagoditve za nazaj								6.343		6.343
A2. Začetno stanje poročev. obd.	20.396.244	44.284.976	16.931.435	238.926	-238.926	51.585.021	-51.926	9.604	6.966.220	140.121.574
B1. Spremembe v kapitalu - transakcije z lastniki										
g) Izplačilo dividend								6.962.928		6.962.928
B2. Celotni vseobsegajoči donos poročev. obdobja										
a) Vnos čistega poslovnega izida poročevalskega obdobja									6.813.544	6.813.544
č) Spremembe presežka iz prevrednotenja odpravnin							263.296			263.296
B3. Spremembe v kapitalu										
a) Razpor. preost. dela čistega dobička prim. poroč. obd. na druge sestav. kap.								6.966.220	-6.966.220	0
b) Razporeditev dela čistega dobička poroč. obdobja na druge sestavine kapitala po sklepu Uprave in NS						3.406.772		0	-3.406.772	0
C. Končno stanje poročev. obd.	20.396.244	44.284.976	16.931.435	238.926	-238.926	54.991.793	211.370	12.896	3.406.772	140.235.486
BILANČNI DOBIČEK								12.896	3.406.772	3.419.668

Pojasnila k računovodskim izkazom so sestavni del slednjih in jih je potrebno brati skupaj z njimi.

Izkaz denarnih tokov

v €

	Leto 2016	Leto 2015	Ind. 16/15
A. DENARNI TOKOVI PRI POSLOVANJU			
a) Čisti poslovni izid	9.759.997	6.813.544	143
Poslovni izid pred obdavčitvijo	11.029.947	8.058.156	137
Davki iz dobička in drugi davki, ki niso zajeti v poslovnih odhodkih	1.269.950	1.244.612	102
b) Prilagoditve za	14.660.457	13.064.428	112
Amortizacijo +	12.710.917	12.753.775	100
Prevrednotovalne poslovne prihodke -	96.226	12.657	760
Prevrednotovalne poslovne odhodke +	2.079.454	382.191	544
Finančne prihodke brez finančnih prihodkov iz poslovnih terjatev -	33.688	58.881	57
c) Spremembe čistih obr. sredst. (in ČR, rezervacij ter odloženih terjatev in obv. za davek) poslovnih postavk BS	4.724.015	-6.814.665	-
Začetne manj končne poslovne terjatve	-253.202	-1.467.273	17
Začetne manj končne aktivne časovne razmejitve (AČR)	306.558	-51.656	-
Začetne manj končne odložene terjatve za davek	-124.502	392.534	-
Začetne manj končne zaloge	6.112.183	-3.875.850	-
Končni manj začetni poslovni dolgovi	228.161	-78.989	-
Končne manj začetne pasivne časovne razmejitve (PČR) in rezervacije	-1.545.183	-1.733.431	89
č) Pozitivni ali negativni denarni izid pri poslovanju (a+b+c)	29.144.469	13.063.307	223
B. DENARNI TOKOVI PRI INVESTIRANJU			
a) Prejemki pri investiranju	130.650	193.282	68
Prejemki od dobljenih obresti in deležev v dobičku drugih, ki se nanašajo na investiranje	33.688	58.881	57
Prejemki od odtujitve neopredmetenih sredstev in AČR	0	121.071	-
Prejemki od odtujitve opredmetenih osnovnih sredstev	96.226	12.657	760
Prejemki od odtujitve dolgoročnih finančnih naložb	736	673	109
b) Izdatki pri investiranju	8.862.325	6.670.301	133
Izdatki za pridobitev neopredmetenih sredstev	127.731	0	-
Izdatki za pridobitev opredmetenih OS	8.684.594	6.670.301	130
Izdatki za pridobitev finančnih naložb	50.000	0	-
c) Pozitivni ali negativni denarni izid pri investiranju (a-b) ali (b-a)	-8.731.675	-6.477.019	135
C. DENARNI TOKOVI PRI FINANCIRANJU			
b) Izdatki pri financiranju	3.409.000	6.960.646	49
Izdatki za odplačila dividend in drugih deležev v dobičku	3.409.000	6.960.646	49
c) Pozitivni ali negativni denarni izid pri financiranju (a-b) ali (b-a)	-3.409.000	-6.960.646	49
Č. KONČNO STANJE DENARNIH SREDSTEV	31.032.023	14.028.229	221
x) Denarni izid v obdobju (seštevek denarnih izidov Ač, Bc, Cc)	17.003.794	-374.358	-
y) Začetno stanje denarnih sredstev 1.1.	14.028.229	14.402.587	97

Pojasnila k računovodskim izkazom so sestavni del slednjih in jih je potrebno brati skupaj z njimi.

POJASNILA K RAČUNOVODSKIM IZKAZOM

I PODLAGE ZA PRIPRAVO RAČUNOVODSKIH IZKAZOV

Izjava o skladnosti

Računovodski izkazi družbe so pripravljene skladno s Slovenskimi računovodskimi standardi 2016 (v nadaljevanju SRS), Pravili skrbnega računovodenja (v nadaljevanju PSR), določili Zakona o gospodarskih družbah, Zakona o davku od dohodkov pravnih oseb, Pravilnika o računovodstvu in financah ter organizacijskimi predpisi družbe.

Družba pripravlja računovodske izkaze na osnovi predpostavke o časovni neomejenosti delovanja.

Podlage za merjenje

Pri izkazovanju in vrednotenju postavk v računovodskih izkazih se neposredno uporabljajo standardi, razen pri vrednotenju postavk, pri katerih dajejo standardi družbi možnost izbire med različnimi načini vrednotenja, kar je opredeljeno z računovodskimi usmeritvami.

Računovodski izkazi so pripravljene ob upoštevanju izvirne vrednosti, razen za prodajo razpoložljivih finančnih sredstev. Metode, uporabljene pri merjenju poštene vrednosti, so opisane pri posamezni postavki v računovodskih usmeritvah.

Bilanca stanja ima obliko zaporednega stopenjskega izkaza, opredeljenega v SRS 20.4. in v ZGD -1. Postavke v bilanci stanja so prikazane po neodpisani vrednosti kot razliki med celotno vrednostjo in popravkom vrednosti.

Sredstva so na začetku ovrednotena po izvirnih vrednostih (nabavna vrednost, stroškovna vrednost), pozneje pa v primeru slabitve manjša vrednost od dveh možnosti: knjigovodska ali nadomestljiva. Kot nadomestljiva vrednost se upošteva poštena vrednost, zmanjšana za stroške prodaje ali vrednost pri uporabi, in sicer tista, ki je večja.

Dolgovi so na začetku ovrednoteni po izvirni vrednosti. Pozneje velja pri dolgovih, ob predpostavki previdnosti, kot nova knjigovodska vrednost večja od dveh možnih: izvirna ali poštena.

Upoštevano je načelo posamičnega vrednotenja sredstev in obveznosti do virov sredstev.

Prihodki in odhodki so upoštevani ob njihovem nastanku in evidentirani v obračunskem obdobju, na katero se nanašajo.

Funkcijska in predstavljena valuta

Računovodski izkazi in pojasnila so sestavljeni v evrih brez centov. Računovodske informacije, predstavljene v poslovnem poročilu, v evrih se zaokrožujejo.

Uporaba ocen in presoj

Poslovodstvo mora pri sestavi računovodskih izkazov podati ocene, presoje in predpostavke, ki vplivajo na uporabo računovodskih usmeritev in na izkazane vrednosti sredstev, obveznosti, prihodkov ter odhodkov. Dejanski rezultati lahko od teh ocen odstopajo.

Ocene in navedene predpostavke je treba redno pregledovati. Popravki računovodskih ocen se pripoznajo za obdobje, v katerem se ocene popravijo, če vpliva zgolj na to obdobje in za prihodnja obdobja, na katera vplivajo popravki. Podatki o pomembnih ocenah negotovosti in odločilnih presojah, ki jih je poslovodstvo pripravilo v procesu izvrševanja računovodskih usmeritev, in ki najbolj vplivajo na zneske v računovodskih izkazih, so opisani v pojasnilih.

II RAČUNOVODSKE USMERITVE

Družba uporablja iste računovodske usmeritve za vsa obdobja, ki so predstavljena v priloženih računovodskih izkazih. Prehod na SRS-je (2016) je imel vpliv na izkazovanje postavk v bilanci stanja, ni pa vplival na poslovni izid in kapital.

Za transakcije, ki se izvorno glasijo na tujo valuto, je pri preračunavanju poslovnih dogodkov med letom upoštevan tečaj poslovne banke ali srednji tečaj Banke Slovenije. Sredstva in dolgovi, ki glasijo na tujo valuto, so izkazani v preračunani vrednosti po srednjem tečaju Banke Slovenije na datum poročanja.

Neopredmetena sredstva in dolgoročne aktivne časovne razmejitve

V podjetju nastali stroški razvijanja se pripoznajo kot neopredmeteno sredstvo. Pripoznanje neopredmetenega sredstva se odpravi ter izbriše iz knjigovodskega razvida in iz bilance stanja ob odtujitvi ali kadar se od njegove uporabe in kasnejše odtujitve ne pričakujejo nikakršne gospodarske koristi več.

Druga neopredmetena sredstva imajo opredeljeno dobo koristnosti, in so izkazana po nabavni vrednosti, zmanjšani za amortizacijski popravek vrednosti in nabrane izgube zaradi oslabitev. V nabavno vrednost se vštevajo tudi stroški izposojanja do nastanka neopredmetenega sredstva.

Kasnejši izdatki v zvezi z neopredmetenimi osnovnimi sredstvi so usredstveni v primeru, ko povečujejo bodoče gospodarske koristi sredstva, na katero se nanašajo.

Družba uporablja metodo enakomernega časovnega amortiziranja. Amortizacijske stopnje so določene glede na pričakovano dobo koristnosti. Amortizacija se obračunava posamično, dokler se v celoti ne nadomesti vrednost, ki tvori osnovo za obračun amortizacije in se začne amortizirati, ko je neopredmeteno sredstvo s končno dobo koristnosti na razpolago za uporabo.

Ocenjene dobe koristnosti za tekoče in primerjalno obdobje so:

Računalniški programi	2 do 10 let
Tehnična in projektna dokumentacija	8 do 40 let
Služnostne pravice	20 let

Opredmetena osnovna sredstva

Opredmetena osnovna sredstva v družbi so zemljišča, zgradbe, proizvodna oprema, druga opredmetena osnovna sredstva, drobn inventar, opredmetena osnovna sredstva v gradnji ali izdelavi ter predujmi za pridobitev opredmetenih osnovnih sredstev.

Družba uporablja model nabavne vrednosti. Nabavna vrednost vključuje stroške, ki se lahko neposredno pripišejo pridobitvi posameznega osnovnega sredstva (uvozne in nevračljive nakupne dajatve in stroški, ki jih je mogoče pripisati neposredno njegovi usposobitvi za nameravano uporabo, zlasti stroške dovoza in namestitve). Pri modelu nabavne vrednosti vodi opredmetena osnovna sredstva po njihovih nabavnih vrednostih, zmanjšanih za amortizacijske popravke vrednosti in nabrane izgube zaradi oslabitev. V nabavno vrednost se vštevajo stroški izposojanja v zvezi s pridobitvijo opredmetenega osnovnega sredstva do njegove usposobitve za uporabo.

Nabavno vrednost opredmetenega osnovnega sredstva, zgrajenega ali izdelanega v družbi, tvorijo stroški, ki jih povzroči njegova zgraditev ali izdelava (stroški materiala, dela, storitev zunanjih izvajalcev in storitve poslovnih enot podjetja), ki se nanašajo neposredno nanj in tisti splošni stroški gradnje ali izdelave, ki jih lahko pripišemo njegovi usposobitvi za nameravano uporabo.

Nabavna vrednost opredmetenega osnovnega sredstva se razporedi na njegove dele, če je njihova vrednost pomembna, imajo različne dobe koristnosti uporabe, pomembne v razmerju do celotne nabavne vrednosti opredmetenega osnovnega sredstva in se obračunavajo kot posamezno sredstvo.

Kasnejši izdatki v zvezi z opredmetenim osnovnim sredstvom povečujejo njegovo nabavno vrednost, če gre za njegovo nadomestitev in je verjetno, da bodo njegove bodoče gospodarske koristi večje glede na prvotno ocenjene. V primeru kasnejših izdatkov za popolnoma amortizirano opredmeteno osnovno sredstvo se sredstvo pripozna kot novo sredstvo z novo dobo koristnosti.

Družba uporablja metodo enakomernega časovnega amortiziranja. Amortizacijske stopnje so določene glede na pričakovano dobo koristnosti. Amortizacija se obračunava posamično, dokler se v celoti ne nadomesti vrednost, ki tvori osnovo za obračun amortizacije in se začne amortizirati prvi dan naslednjega meseca potem, ko je razpoložljivo za uporabo. Zemljišča ter osnovna sredstva umetniškega in kulturnega pomena se ne amortizirajo.

Ocenjene dobe koristnosti za tekoče in primerjalno obdobje so:

Zgradbe	5 do 71 let
Proizvajalna oprema	2 do 30 let
Druga oprema	2 do 5 let

Finančne naložbe

Finančne naložbe se v bilanci stanja izkazujejo kot dolgoročne in kratkoročne finančne naložbe. Dolgoročne finančne naložbe so tiste, ki jih ima družba v posesti v obdobju, daljšem od leta dni, in ne v posesti za trgovanje.

Finančna naložba v kapital, lastniški vrednostni papirji drugih podjetij ali dolžniški vrednostni papirji drugih podjetij ali države se ob začetnem pripoznanju ovrednotijo po pošteni vrednosti, povečani za neposredne stroške pri pridobitvi naložbe.

Dolgoročne finančne naložbe v odvisna podjetja se v računovodskih izkazih vrednotijo po nabavni vrednosti, zmanjšani za morebitne oslabitve. Nakazani deleži v dobičku povečujejo finančne prihodke.

Če obstajajo nepristranski dokazi, da je finančna naložba dolgoročno oslABLJENA, se oslabitev pripozna v izkazu poslovnega izida kot finančni odhodek.

Naložbe v dolžniške in lastniške vrednostne papirje, razen naložb v odvisna podjetja, se obravnavajo kot razpoložljive za prodajo, in se v računovodskih izkazih izmerijo po pošteni vrednosti. Ti finančni instrumenti se pripoznajo oziroma odpravijo na dan sklenitve posla. Poštena vrednost za prodajo razpoložljivih vrednostnih papirjev, ki kotirajo na borzi, je enaka objavljenemu enotnemu tečaju teh delnic na dan bilance stanja. Spremembo poštene vrednosti finančne naložbe v vrednostne papirje, ki kotirajo na organiziranem trgu vrednostnih papirjev, družba izkaže kot povečanje rezerv, nastalih zaradi vrednotenja po pošteni vrednosti ali kot njihovo zmanjšanje. Poštena vrednost delnic in deležev družb, ki ne kotirajo, se oceni na podlagi zadnjih transakcij ali na podlagi druge veljavne metode vrednotenja. Če poštene vrednosti delnic in deležev družb, ki ne kotirajo na borzi, ni mogoče oceniti na podlagi zadnjih transakcij ali druge veljavne metode vrednotenja ter obstaja nepristranski dokaz o znižanju vrednosti delnic in deležev družb, se njihova vrednost slabi, skladno z nepristranskim dokazom.

Finančne naložbe se po začetnem pripoznanju izmerijo po pošteni vrednosti. Za finančne naložbe, za katere ni objavljene cene na delujočem trgu in kateri poštene vrednosti ni mogoče zanesljivo izmeriti, se izmerijo po nabavni vrednosti zmanjšani za oslabitve.

Zaloge

Družba vodi zaloge surovin in materiala ter pomožnega materiala, embalaže in trgovskega blaga po nabavnih cenah z vsemi odvisnimi stroški nabave. Pri izkazovanju zalog in porabe materiala se družba poslužuje stalnih cen z odmiki. Poraba osnovnih surovin se evidentira po metodi FIFO, poraba ostalih zalog materiala in blaga pa po metodi tehtanih povprečnih cen.

Zaloge surovin in materiala brez gibanja se zaradi oslabitve prevrednotujejo z odpisovanjem vrednosti po naslednjih merilih:

- tretje leto	25 %
- četrto leto	50 %
- peto leto	100 %

Zaloge nedokončane proizvodnje, polizdelkov in gotovih proizvodov so vrednotene s proizvodjalnimi stroški, ki vključujejo neposredne stroške materiala, plač, proizvodjalnih storitev, amortizacijo ter del splošnih proizvodjalnih stroškov proizvodjalnih stroškovnih mest, ki zajemajo stroške materiala, vzdrževanja, zavarovanja in del stroškov drugih storitev. Pri izkazovanju zalog nedokončane proizvodnje in gotovih proizvodov družba uporablja stalne cene (PVS) z odmiki. Prenos stroškov iz zalog se opravi po metodi tehtanih povprečnih cen.

Zaloge nedokončane proizvodnje in gotovih proizvodov brez gibanja se zaradi oslabitve prevrednotujejo z odpisovanjem vrednosti po naslednjih merilih:

- drugo leto	25 %
- tretje leto	50 %
- četrto leto	100 %

Terjatve

Terjatve se v začetku izkazujejo v zneskih, ki izhajajo iz ustreznih listin, ob predpostavki, da bodo tudi plačane.

Terjatve, za katere se domneva, da ne bodo poravnane oz. ne bodo poravnane v celotnem znesku, je treba šteti kot dvomljive, če se zaradi njih začne sodni postopek, pa kot sporne. Družba obračuna popravek njihove vrednosti v breme prevrednotovalnih poslovnih odhodkov v zvezi s terjatvami.

Oblikovanje popravka vrednosti terjatev do kupcev in drugih poslovnih terjatev temelji na individualni presoji njihove tveganosti.

Terjatve, izražene v tuji valuti, se na dan poročanja preračunajo v evre – funkcijsko valuto družbe. Povečanje terjatev povečuje finančne prihodke, zmanjšanje terjatev pa povečuje finančne odhodke.

Denarna sredstva in njihovi ustrezniki

Denarna sredstva in njihovi ustrezniki zajemajo: denar v blagajni, sredstva na transakcijskih in deviznih računih, bančne depozite z dospelostjo 3 mesecev in manj ter podobne naložbe, ki so namenjene zagotavljanju plačilne sposobnosti. Denarna sredstva se ob začetnem pripoznanju izkažejo v znesku, ki izhaja iz ustreznih listin, na podlagi katerih se začenja obvladovati nanj vezane pravice.

Kapital

Celotni kapital družbe sestavlja: vpoklicani kapital, kapitalske rezerve, rezerve iz dobička, rezerve, nastale zaradi vrednotenja po pošteni vrednosti, preneseni čisti dobiček iz prejšnjih let ali nepokrita izguba iz prejšnjih let in prehodno še nerazdeljeni čisti dobiček ali še ne pokrita izguba poslovnega leta.

Vpoklican kapital predstavlja osnovni delniški kapital, ki je nominalno opredeljen v statutu družbe in ga sestavljajo navadne delnice.

Lastne delnice: ob odkupu lastnih delnic, ki se izkazujejo kot del osnovnega kapitala, se znesek plačanega nadomestila vključno s stroški, ki se neposredno nanašajo na odkup, brez morebitnih davčnih učinkov pripozna kot sprememba v kapitalu. Odkupljene delnice se izkazujejo kot lastne delnice in se odštejejo od kapitala. Ob prodaji lastnih delnic ali njihovi naknadni ponovni izdaji se prejeti znesek izkaže kot povečanje kapitala in tako dobljeni presežek ali manko pri transakciji se prenese na kapitalske rezerve oziroma na zadržani dobiček.

Kapitalske rezerve predstavljajo kapitalske rezerve oblikovane v postopku lastninjenja in splošni prevrednotovalni popravki kapitala, ki so v skladu s takrat veljavnimi SRS vključevali revalorizacijo osnovnega kapitala pred letom 2002. Splošni prevrednotovalni popravek kapitala družbe je bil zaradi prehoda na nove SRS (2006) 1. 1. 2006 prenesen v kapitalske rezerve.

Rezerve iz dobička so namensko zadržan del čistega dobička iz prejšnjih let, predvsem za poravnavanje možnih izgub v prihodnosti. Sestavljajo jih: zakonske rezerve, rezerve za lastne delnice oziroma lastne poslovne deleže, lastne delnice oz. lastni poslovni deleži (kot odbitna postavka), statutarne rezerve in druge rezerve iz dobička.

Preneseni čisti dobiček iz prejšnjih let je ostanek tedanjega čistega dobička, ki ni v obliki dividend ali drugih deležev razdeljen lastnikom kapitala, pa tudi ne namensko opredeljen kot rezerva.

Rezerve, nastale zaradi vrednotenja po pošteni vrednosti, se nanašajo na spremembo poštene vrednosti finančnih naložb v kapital drugih družb, ki se merijo po pošteni vrednosti prek kapitala. V rezervah, nastalih zaradi vrednotenja po pošteni vrednosti so zajeti tudi stroški ponovne meritve pozaposlitvenih zaslužkov (aktuarski dobički/izgube), nastali zaradi spremembe sedanje vrednosti obveze za odpravnine ob upokojitvi.

Rezervacije in dolgoročne PČR

Rezervacije se pripoznajo, če ima družba zaradi preteklega dogodka pravne ali posredne obveze, ki jih je mogoče zanesljivo oceniti in je verjetno, da bo pri poravnavi obveze potreben odtok dejavnikov, ki omogočajo gospodarske koristi. Znesek, pripoznan kot rezervacija, je najboljša ocena izdatkov, potrebnih za poravnavo obveze na dan poročanja. Družba pripoznava rezervacije, ko so zanje izpolnjeni pogoji, in sicer v breme ustreznih stroškov oz. odhodkov.

Rezervacije za odpravnine in jubilejne nagrade: družba je v skladu z zakonskimi predpisi, kolektivno pogodbo in internim pravilnikom zavezana k plačilu jubilejnih nagrad zaposlencem ter odpravnin ob njihovi upokojitvi, za kar so oblikovane dolgoročne rezervacije. Druge pokojninske obveznosti ne obstajajo. Rezervacije so oblikovane v višini ocenjenih bodočih izplačil za odpravnine in jubilejne nagrade, diskontirane na dan bilance stanja.

Rezervacija za ekologijo se oblikuje kot najboljša ocenjena višina stroškov povezanih z delovanjem odlagališč v lasti družbe za pokrivanje dolgoročnih obvez.

Odloženi prihodki: iz državnih podpor se pripoznajo v računovodskih izkazih, ko so prejete in ko obstaja sprejemljivo zagotovilo, da bo družba izpolnila pogoje v zvezi z njimi. Odloženi prihodki, prejeti za kritje stroškov, se pripoznajo strogo dosledno kot prihodki v obdobjih, v katerih nastajajo zadevni stroški, ki naj bi jih le-te nadomestile. S sredstvi povezane državne podpore se v izkazu poslovnega izida pripoznajo strogo dosledno med drugimi prihodki iz poslovanja v dobi koristnosti posameznega sredstva.

Obveznosti

Dolgoročne obveznosti se izkazujejo kot dolgoročne finančne obveznosti in dolgoročne poslovne obveznosti. Dolgoročne finančne obveznosti predstavljajo obveznosti dobljenih posojil. Povečujejo se za pripisane obresti ali zmanjšujejo za odplačane zneske in morebitne drugačne poravnave, če o tem obstaja sporazum z upnikom. Knjigovodska vrednost dolgoročnih obveznosti je enaka njihovi izvorni vrednosti, zmanjšani za odplačilo glavnice in prenose med kratkoročne obveznosti, dokler se ne pojavi potreba po prevrednotenju.

Pri kratkoročnih obveznostih se ločeno izkazujejo kratkoročne finančne obveznosti in kratkoročne poslovne obveznosti. Kratkoročne finančne obveznosti predstavljajo obveznosti dobljenih posojil. Kratkoročne poslovne obveznosti predstavljajo obveznosti, ki nastajajo z nakupom proizvodov ali storitev, obveznosti za opravljeno delo, obveznosti do državnih institucij in druge obveznosti, ki imajo dobo krajšo od enega leta.

Obveznosti izražene v tuji valuti se preračunajo v evre–funkcijsko valuto na dan nastanka. Tečajna razlika, ki se je pojavila do dneva poravnave oziroma do dneva poročanja, je zajeta v odhodke ali prihodke financiranja.

Kratkoročne AČR in PČR

V okviru aktivnih kratkoročnih časovnih razmejitev družba izkazuje kratkoročno odložene stroške oz. odhodke. Skladno s postavljenimi metodologijo razmejevanja stroškov letnih obveznosti, se med letom izkazujejo razmejeni stroški regresa za letni dopust, plačane zavarovalne premije in drugi kratkoročni stroški. Na dan poročanja družba izkazuje vnaprej plačane nabavne stroške surovin in stroške, ki se nanašajo na prihodnje bilančno obdobje. Družba med kratkoročnimi aktivnimi časovnimi razmejitvami izkazuje tudi DDV od prejetih predujmov.

V okviru pasivnih kratkoročnih časovnih razmejitev družba izkazuje kratkoročno vnaprej vračunane stroške oziroma odhodke in kratkoročno odložene prihodke. Skladno s postavljenimi metodologijo razmejevanja stroškov letnih obveznosti, se med letom razmejujejo načrtovane poslovne obveznosti. Med kratkoročno odloženimi prihodki so evidentirani obračunani prihodki med letom od prodaje proizvodov in storitev. Med kratkoročnimi pasivnimi časovnimi razmejitvami družba izkazuje obračunano neizkoriščeno pravico do letnega dopusta. Družba med kratkoročnimi pasivnimi časovnimi razmejitvami izkazuje tudi DDV od danih predujmov.

Prihodki

Prihodki se pripoznajo, če je povečanje gospodarskih koristi v obračunskem obdobju povezano s povečanjem vrednosti sredstva ali z zmanjšanjem dolga in je povečanje mogoče zanesljivo izmeriti. Prihodki se pripoznajo, ko se upravičeno pričakuje, da bodo vodili do prejemkov, če ti niso uresničeni že ob nastanku.

Poslovni prihodki

Prihodki od prodaje proizvodov in blaga se pripoznajo po poštenu vrednosti prejetega poplačila ali terjatve iz tega naslova, in sicer zmanjšani za vračila in popuste, rabate za nadaljnjo prodajo in količinske popuste. Prihodki se izkažejo, ko je kupec prevzel vse pomembne oblike tveganja in koristi, povezanih z lastništvom sredstva, ko obstaja gotovost glede poplačljivosti nadomestila in z njim povezanih stroškov ali možnosti vračila proizvodov, in ko družba preneha z nadaljnjim odločanjem o prodanih proizvodih.

Prihodki iz opravljenih storitev se pripoznajo glede na stopnjo dokončnosti posla na datum poročanja. Stopnja dokončnosti se oceni s pregledom opravljenega dela. Prihodki na podlagi dobljenih subvencij ali dotacij se merijo po odobrenih zneskih v ta namen.

Prevrednotovalni poslovni prihodki nastanejo ob odtujitvi neopredmetenih sredstev in opredmetenih osnovnih sredstev kot presežki njihove prodajne vrednosti nad njihovo knjigovodsko vrednostjo.

Finančni prihodki obsegajo prihodke od obresti od naložb, prihodke od dividend, prihodke od odsvojitve za prodajo razpoložljivih finančnih sredstev, pozitivne tečajne razlike in dobičke od inštrumentov za varovanje pred tveganjem, ki se pripoznajo v izkazu poslovnega izida. Prihodki iz obresti se pripoznajo ob njihovem nastanku z uporabo metode efektivne obrestne mere. Prihodki od dividend se v izkazu poslovnega izida pripoznajo, ko družba pridobi pravico do plačila.

Druge prihodke sestavljajo neobičajne postavke. Pojavljajo se v dejansko nastalih zneskih.

Odhodki

Odhodki se pripoznajo, če je zmanjšanje gospodarskih koristi v obračunskem obdobju povezano z zmanjšanjem sredstva ali s povečanjem dolga in je to zmanjšanje mogoče zanesljivo izmeriti.

Poslovni odhodki se pripoznajo, ko je porabljen material oziroma opravljena storitev, in sicer v obdobju, na katerega se nanašajo.

Prevrednotovalni poslovni odhodki se pojavljajo v zvezi z opredmetenimi osnovnimi sredstvi, neopredmetenimi sredstvi in obratnimi sredstvi zaradi njihove oslabitve.

Finančni odhodki obsegajo stroške obresti za posojila, negativne tečajne razlike, izgube zaradi oslabitve vrednosti finančnih sredstev, ki se pripoznajo v izkazu poslovnega izida. Stroški izposojanja se v izkazu poslovnega izida pripoznajo po metodi efektivnih obresti.

Druge odhodke sestavljajo neobičajne postavke, ki se izkazujejo v dejansko nastalih zneskih.

Davek iz dobička

Davek iz dobička pravnih oseb poslovnega leta, obsega odmerjeni in odloženi davek. Davek iz dobička se izkaže v izkazu poslovnega izida, razen v tistem delu, v katerem se nanaša na postavke, ki se izkazujejo neposredno v kapitalu. Obdavčljivi dobiček se razlikuje od čistega dobička, poročanega v izkazu poslovnega izida, ker izključuje postavke prihodkov ali odhodkov, ki so obdavčljive ali odbitne v drugih letih in postavke, ki niso nikoli obdavčljive ali odbitne.

Odmerjeni davek je davek, za katerega se pričakuje, da bo plačan od obdavčljivega dobička za poslovno leto z uporabo davčnih stopenj veljavnih na datum poročanja.

Odloženi davek se izkazuje po metodi obveznosti po bilanci stanja, pri čemer se upoštevajočasne razlike med knjigovodsko vrednostjo sredstev in obveznostmi za potrebe finančnega poročanja in zneskov za potrebe davčnega poročanja. Odloženi davek se izkaže v višini, katero bo po pričakovanih potrebno plačati ob odpravi začasnih razlik, na podlagi zakonov, uveljavljenih ali v bistvu uveljavljenih na datum poročanja.

Odložena terjatev za davek se pripozna v obsegu, za katerega obstaja verjetnost, da bo na razpolago prihodnji obdavčljivi dobiček, v breme katerega bo v prihodnje mogoče uporabiti odloženo terjatev. Odložene terjatve za davek se zmanjšajo za znesek, za katerega ni več verjetno, da bo mogoče uveljaviti davčno olajšavo, povezano s sredstvom.

Poročanje po odsekih

Odsek je prepoznavni sestavni del družbe, ki se ukvarja z določenimi izdelki ali storitvami (področni odsek) ali z izdelki in storitvami v posebnem, geografsko definiranem gospodarskem okolju (območni odsek) ter se med seboj razlikujejo po tveganjih in donosih. Informacije po odsekih so izkazane po območnih in področnih odsekih družbe. Poročanje družbe po odsekih temelji na območnih odsekih, ki jih podpirata tudi način vodenja v okviru družbe in sistem notranjega poročanja.

Območni odseki družbe so Slovenija, Evropska unija, Tretje države in trgi nekdanje Jugoslavije.

Poslovni izid po področnih odsekih je izkazan kot razlika med poslovnimi prihodki in odhodki, z upoštevanjem tistih prihodkov in stroškov, ki jih je moč posameznemu odseku neposredno pripisati, pri čemer so izvzeti prevrednotovalni prihodki in odhodki, ki jih ni mogoče smiselno razporediti po področnih odsekih. Manjši področni odseki so združeni v eno kategorijo, ker so nepomembni, hkrati pa bi lahko podrobna razkritja podjetju povzročila pomembnejšo škodo.

III POJASNILA

1 Neopredmetena sredstva in dolgoročne aktivne časovne razmejitev

v €

Skupina neopredmetenih sredstev za leto 2016	Nabavna vrednost		Popravek vrednosti		Neodpisana vrednost	
	1. 1. 2016	31. 12. 2016	1. 1. 2016	31. 12. 2016	1. 1. 2016	31. 12. 2016
Dolg. premoženjske pravice	6.050.485	5.103.463	3.920.706	3.429.113	2.129.779	1.674.350
Odloženi stroški razvijanja	58.857	0	0	0	58.857	0
Druga neopredmetena sredstva	1	52.245	0	0	1	52.245
Sredstva v pridobivanju	399.506	20.097	0	0	399.506	20.097
SKUPAJ	6.508.849	5.175.805	3.920.706	3.429.113	2.588.143	1.746.692

v €

Skupina neopredmetenih sredstev za leto 2015	Nabavna vrednost		Popravek vrednosti		Neodpisana vrednost	
	1. 1. 2015	31. 12. 2015	1. 1. 2015	31. 12. 2015	1. 1. 2015	31. 12. 2015
Dolg. premoženjske pravice	6.026.550	6.050.485	3.659.529	3.920.706	2.367.021	2.129.779
Odloženi stroški razvijanja	58.857	58.857	0	0	58.857	58.857
Druga neopredmetena sredstva	137.865	1	0	0	137.865	1
Sredstva v pridobivanju	411.488	399.506	0	0	411.488	399.506
SKUPAJ	6.634.760	6.508.849	3.659.529	3.920.706	2.975.231	2.588.143

V letu 2016 je družba zmanjšala dolgoročne premoženjske pravice vlaganj v programsko opremo in projektno dokumentacijo. Med druga neopredmetena sredstva (druge dolgoročne aktivne časovne razmejitev) so razporejeni od države brezplačno pridobljeni emisijskih kuponi (52.245 kuponov), ki so po pojasnilu 1 k SRS 2/2016 vrednoteni po 1 €. Sredstva v pridobivanju v višini 20.097 € se nanašajo na računalniške programe.

Gibanja neopredmetenih sredstev

v €

Leto 2016	Dolgoročne premoženjske pravice	Druge dolgoročne akt. čas.razm.	Odloženi stroški razvijanja	Sredstva v pridobivanju	SKUPAJ
NABAVNA VREDNOST					
Stanje na dan 1. 1. 2016	6.050.485	1	58.857	399.506	6.508.849
Povečanja	58.858	52.244	0	75.486	186.588
Prenos iz sred. v pridobivanju	454.895	0	0	-454.895	0
Zmanjšanja	0	0	58.857	0	58.857
Stanje na dan 31. 12. 2016	6.564.238	52.245	0	20.097	6.636.580
- od tega v postavki zemljišča	-1.460.775	0	0	0	-1.460.775
Stanje na dan 31. 12. 2016	5.103.463	52.245	0	20.097	5.175.805
POPRAVEK VREDNOSTI					
Stanje na dan 1. 1. 2016	3.920.706	0	0	0	3.920.706
Amortizacija tekočega leta	273.111	0	0	0	273.111
Stanje na dan 31. 12. 2016	4.193.817	0	0	0	4.193.817
- od tega v postavki zemljišča	-764.704	0	0	0	-764.704
Stanje na dan 31. 12. 2016	3.429.113	0	0	0	3.429.113
NEODPISANA VREDNOST					
Stanje 1. 1. 2016	2.129.779	1	58.857	399.506	2.588.143
Stanje 31. 12. 2016	2.370.421	52.245	0	20.097	2.442.763
- od tega v postavki zemljišča	-696.071	0	0	0	-696.071
Stanje 31. 12. 2016	1.674.350	52.245	0	20.097	1.746.692

Zmanjšanje dolgoročnih premoženjskih pravic se nanaša na izkazovanje služnostnih pravic med zemljišči v skladu s SRS 2016 (2.39).

2 Opredmetena osnovna sredstva

v €

Skupina opredmetenih OS za leto 2016	Nabavna vrednost		Popravek vrednosti		Neodpisana vrednost	
	1. 1. 2016	31. 12. 2016	1. 1. 2016	31. 12. 2016	1. 1. 2016	31. 12. 2016
Zemljišča	9.254.598	10.711.758	0	764.704	9.254.598	9.947.054
Zgradbe	110.552.398	112.217.142	68.048.990	70.471.829	42.503.408	41.745.313
Oprema	212.159.076	215.816.621	169.236.875	178.762.480	42.922.201	37.054.141
Sred. v pridobivanju	2.053.158	2.001.595	0	0	2.053.158	2.001.595
Predujmi	367.574	1.470.596	4.158	4.158	363.416	1.466.438
SKUPAJ	334.386.804	342.217.712	237.290.023	250.003.171	97.096.781	92.214.541

v €

Skupina opredmetenih OS za leto 2015	Nabavna vrednost		Popravek vrednosti		Neodpisana vrednost	
	1. 1. 2015	31. 12. 2015	1. 1. 2015	31. 12. 2015	1. 1. 2015	31. 12. 2015
Zemljišča	8.651.600	9.254.598	0	0	8.651.600	9.254.598
Zgradbe	108.458.499	110.552.398	65.433.733	68.048.990	43.024.766	42.503.408
Oprema	207.555.382	212.159.076	160.494.848	169.236.875	47.060.534	42.922.201
Sred. v pridobivanju	4.080.400	2.053.158	0	0	4.080.400	2.053.158
Predujmi	141.858	367.574	35.474	4.158	106.384	363.416
SKUPAJ	328.887.739	334.386.804	225.964.055	237.290.023	102.923.684	97.096.781

Gibanja nepremičnin, naprav in opreme

v €

Leto 2016	Zemljišča	Zgradbe	Proizvajalna in druga oprema	S k u p a j	Sredstva v pridob.	Predujmi	SKUPAJ
NABAVNA VREDNOST							
Stanje na dan 1. 1. 2016	9.254.598	110.552.398	212.159.076	331.966.072	2.053.158	367.573	334.386.803
Povečanja	0	0	0	0	7.584.895	2.036.938	9.621.833
Prenos iz sred. v pridob.	0	1.909.577	5.726.881	7.636.458	-7.636.458	0	0
Zmanjšanja	3.615	244.833	2.069.336	2.317.784	0	933.916	3.251.700
Stanje na dan 31.12.2016	9.250.983	112.217.142	215.816.621	337.284.746	2.001.595	1.470.595	340.756.936
- prenos iz NOS	1.460.775	0	0	1.460.775	0	0	1.460.775
Stanje na dan 31.12.2016	10.711.758	112.217.142	215.816.621	338.745.521	2.001.595	1.470.595	342.217.711
POPRAVEK VRED.							
Stanje na dan 1. 1. 2016	0	68.048.990	169.236.875	237.285.865	0	4.157	237.290.022
Amortizacija tek. leta	0	2.632.002	9.805.804	12.437.806	0	0	12.437.806
Zmanjšanja	0	209.163	2.032.661	2.241.824	0	0	2.241.824
Oslabitev	0	0	1.752.462	1.752.462	0	0	1.752.462
Stanje na dan 31.12.2016	0	70.471.829	178.762.480	249.234.309	0	4.157	249.238.466
- prenos iz NOS	764.704	0	0	764.704	0	0	764.704
Stanje na dan 31.12.2016	764.704	70.471.829	178.762.480	249.999.013	0	4.157	250.003.170
NEODPISANA VRED.							
Stanje na dan 1. 1. 2016	9.254.598	42.503.408	42.922.201	94.680.207	2.053.158	363.416	97.096.781
Stanje na dan 31.12.2016	9.250.983	41.745.313	37.054.141	88.050.437	2.001.595	1.466.438	91.518.470
- prenos iz NOS	696.071	0	0	696.071	0	0	696.071
Stanje na dan 31.12.2016	9.947.054	41.745.313	37.054.141	88.746.508	2.001.595	1.466.438	92.214.541

V letu 2016 družba izkazuje zmanjšanje opredmetenih osnovnih sredstev, kar je rezultat razlike med vrednostjo investiranih sredstev in obračunano amortizacijo.

Zmanjšanje zemljišč v višini 3.615 € se nanaša na prodana zemljišča v letu 2016. Med zemljišči so prav tako v skladu s SRS 2016 (2.39) izkazane služnostne pravice v višini 696.071 €.

Po bilančnem stanju na dan 31.12.2016 je družba opravila cenitev strojev in opreme valjarne titancinkove pločevine PE Metalurgija, ki je zaradi dolgoletnega negativnega poslovanja, tehnološke zastarelosti in presežnih proizvodnih kapacitet na evropskem trgu ter zaradi oddaljenosti od nabavnih in prodajnih trgov in ukinitvijo tega dela poslovanja pri največjem kupcu, ustavljena. Cenitev opreme in strojev je opravil pooblaščen ocenjevalec vrednosti strojev in opreme g. Jožef Murko iz podjetja Dodoma d.o.o., Maribor, vpisan v register ocenjevalcev vrednosti strojev in opreme pri Slovenskem inštitutu za revizijo.

Na osnovi cenitvenega poročila je družba po stanju na dan 31.12.2016 opravila slabitev strojev in opreme valjarne titancinkove pločevine v skupni višini 1.752.462 €, saj je knjigovodska vrednost teh strojev in opreme znašala 1.803.612 €, njihova ocenjena poštena vrednost, znižana za stroške prodaje pa le 51.150 €, ker je oprema specifična in večinoma neprodaljliva. Učinki slabitev sredstev v višini 1,7 milijona evrov so izkazani med prevrednotovalnimi poslovnimi odhodki.

Družba nima sredstev v finančnem najemu.

Med osnovnimi sredstvi so tudi nepremičnine, vpisane v zemljiško knjigo Okrajnega sodišča v Celju, ki so s pogodbo o zastavi nepremičnin obremenjena z maksimalno hipoteko 16.000.000 € v korist Abanke d. d., (Banke Celje), s katero je zavarovana manjša komercialna garancija, ki se izteče v letu 2017. Kot pogoj pridobitve okoljskega dovoljenja za zaprtje deponije nenevarnih odpadkov Bukovžlak, bo potrebno predložiti ARSU finančno jamstvo. Ena od možnosti je bančna garancija (zavarovana z hipoteko), zato se zdi zaradi nepotrebnih stroškov, nesmiselno brisati in ponovno vzpostavljati hipoteko.

3 Finančne naložbe

Dolgoročne finančne naložbe

v €

Skupina DFN leto 2016	Nabavna vrednost		Popravek vrednosti		Neodpisana vrednost	
	1. 1. 2016	31. 12. 2016	1. 1. 2016	31. 12. 2016	1. 1. 2016	31. 12. 2016
Cinkarna BH, d. o. o.	580.503	580.503	339.503	339.503	241.000	241.000
Druge naložbe	950.363	950.363	0	0	950.363	950.363
Dolgoročna posojila	1.350	613	0	0	1.350	613
- od tega kratkoročni del	-736	-613	0	0	-736	-613
SKUPAJ	1.531.480	1.530.866	339.503	339.503	1.191.977	1.191.363

v €

Skupina DFN leto 2015	Nabavna vrednost		Popravek vrednosti		Neodpisana vrednost	
	1. 1. 2015	31. 12. 2015	1. 1. 2015	31. 12. 2015	1. 1. 2015	31. 12. 2015
Cinkarna BH, d. o. o.	580.503	580.503	339.503	339.503	241.000	241.000
Druge naložbe	2.638.891	950.363	1.688.527	0	950.364	950.363
Dolgoročna posojila	2.024	1.350	0	0	2.024	1.350
- od tega kratkoročni del	-736	-736	0	0	-736	-736
SKUPAJ	3.220.682	1.531.480	2.028.030	339.503	1.192.650	1.191.977

Leto 2016	Elektro Celje, d. d.	Elektro Maribor, d.d.
Število navadnih delnic	165.818	18.350
Nabavna vrednost delnice €	5,10	5,50
Vrednost v poslovnih knjigah €	5,10	5,50

Računovodski izkazi odvisne družbe Cinkarna - BH, d. o. o., Tuzla, se ne konsolidirajo skladno z 2. členom Pravilnika o računovodstvu in finančah družbe Cinkarna Celje, d. d., in sedmim odstavkom 56. člena ZGD-1. Kriterij pomembnosti opredeljenih postavk je v višini 5 % deleža v skupnih prihodkih, prodaji, kapitalu in sredstvih obvladujoče družbe.

v €

Leto 2016	Cinkarna Celje, d. d.	Cinkarna BH, d. o. o.	Skupaj	Delež Cinkarne BH, d. o. o. v skupni vrednosti v %
Skupni prihodki	167.418.696	618.548	168.037.245	0,37
Prodaja	169.765.430	608.323	170.373.753	0,36
Kapital	145.966.794	142.040	146.108.834	0,10
Skupna sredstva	186.021.924	478.811	186.500.735	0,26

v €

Leto 2015	Cinkarna Celje, d. d.	Cinkarna BH, d. o. o.	Skupaj	Delež Cinkarne BH, d. o. o. v skupni vrednosti v %
Skupni prihodki	171.292.374	1.018.971	172.311.345	0,59
Prodaja	169.077.061	987.731	170.064.792	0,58
Kapital	140.235.486	169.997	140.405.483	0,12
Skupna sredstva	180.987.949	572.947	181.560.896	0,32

Revizijo finančnih izkazov na dan 31.12.2016 in 31.12.2015 je izvedla družba Deloitte d. o. o., Sarajevo. Podatki so na dan bilanciranja preračunani iz izvirne valute (KM) v obračunsko valuto (€) po mesečnem tečaju Banke Slovenije za december 2016 in december 2015 (1,95583 KM/€).

Transakcije z odvisno družbo	Leto 2016	Leto 2015
Prihodki od prodaje proizvodov odvisni družbi	189.545	337.092
Terjatve obvladujoče družbe	255.247	296.406

Gibanja dolgoročnih finančnih naložb

v €

Leto 2016	Dolgoročne naložbe			Dolgoročno dana posojila drugim
	Cinkarna BH, d.o.o.	Druge naložbe	Skupaj	
NABAVNA VREDNOST				
Stanje na dan 1. 1. 2016	580.503	950.364	1.530.867	1.349
Povečanja med letom	0	0	0	0
Zmanjšanja med letom	0	0	0	736
Stanje na dan 31. 12. 2016	580.503	950.364	1.530.867	613
POPRAVEK VREDNOSTI				
Stanje na dan 1. 1. 2016	339.503	0	339.503	0
Povečanje med letom	0	0	0	0
Zmanjšanja med letom	0	0	0	0
Stanje na dan 31. 12. 2016	339.503	0	339.503	0
NEODPISANA VREDNOST				
Stanje 1. 1. 2016	241.000	950.364	1.191.364	1.349
- od tega kratkoročni del	0	0	0	736
Stanje 1. 1. 2016	241.000	950.364	1.191.364	613
Stanje 31. 12. 2016	241.000	950.364	1.191.364	613
- od tega kratkoročni del	0	0	0	613
Stanje 31. 12. 2016	241.000	950.364	1.191.364	0

Na dan 31.12.2016 družba nima dolgoročnih finančnih posojil, prav tako člani Uprave in Nadzornega sveta niso prejeli nobenega dolgoročnega posojila.

Kratkoročne finančne naložbe

v €

Skupina naložb leto 2016	Vrednost naložb		Popravek naložb		Neto naložbe	
	1.1.2016	31.12.2016	1.1.2016	31.12.2016	1.1.2016	31.12.2016
Kratkor. posojila družbam v skupini	0	50.000	0	0	0	50.000
Kratkoročni del dolgoročnih naložb	736	613	0	0	736	613
SKUPAJ	736	50.613	0	0	736	50.613

v €

Skupina naložb leto 2015	Vrednost naložb		Popravek naložb		Neto naložbe	
	1.1.2015	31.12.2015	1.1.2015	31.12.2015	1.1.2015	31.12.2015
Kratkoročni del dolgoročnih naložb	736	736	0	0	736	736
SKUPAJ	736	736	0	0	736	736

Kratkoročno posojilo v višini 50.000 € je dano odvisni družbi. Kratkoročni del dolgoročnih naložb se nanaša na stanovanjsko posojilo, ki bo odplačano v prihodnjem letu.

4 Odložene terjatve in obveznosti za davek

v €

Opis	Terjatve		Obveznosti	
	leto 2016	leto 2015	leto 2016	leto 2015
Stanje na dan 1. 1.	1.958.208	2.350.742	0	0
Povečanje med letom	325.435	62.132	0	0
Zmanjšanje med letom	200.933	454.666	0	0
Stanje na dan 31. 12.	2.082.710	1.958.208	0	0

Zmanjšanje terjatev za odloženi davek se nanaša na porabo rezervacij za: jubilejne nagrade in odpravnine ter ekološke rezervacije v višini 195.648 € in na odpravo oblikovanih popravkov vrednosti terjatev v vrednosti 5.285 €.

Povečanje terjatev za odloženi davek se nanaša na polovico oblikovane rezervacije za jubilejne nagrade in odpravnine ob upokojitvi v višini 75.116 € in oblikovan popravek vrednosti terjatev v višini 43.581 €. Na povečanje terjatev pa je vplival tudi preračun povečanja stopnje DDPO iz sedanjih 17% na 19% v znesku 206.738 €.

Spremembe v stanju odloženih terjatev za davek so imele pozitiven vpliv na izkaz poslovnega izida v vrednosti 124.502 €.

5 Zaloge

v €

Skupina zalog	31. 12. 2016	31. 12. 2015	Ind. 16/15	Iztržljiva vrednost
Material	20.890.259	20.738.028	101	20.890.259
Nedokončana proizvodnja	1.571.971	2.981.109	53	1.582.752
Proizvodi	7.887.574	12.668.804	62	11.095.413
Trgovsko blago	190.982	273.460	70	190.982
Dani predujmi	28.449	52.829	54	28.449
SKUPAJ	30.569.235	36.714.230	83	33.787.855

V poslovnem letu 2016 je bil opravljen popravek vrednosti zalog materiala in blaga v višini 32.741 € zaradi prevrednotenja, zastarelosti in neuporabnosti. Ugotovljene so inventurne razlike in sicer manko v višini 83 €.

Popravek vrednosti zaradi zastarelosti in neuporabnosti zalog nedokončane proizvodnje in gotovih proizvodov je v tekočem letu znašal 8.539 €. V letu 2016 ni bilo ugotovljenih inventurnih razlik.

Vrednost zalog gotovih proizvodov in proizvodnje se je v primerjavi z letom 2015 zmanjšala za 6.190.370 €. Zaloge niso zastavljene za jamstva. Čista iztržljiva vrednost zalog na dan 31.12.2016 presega njihovo knjigovodsko vrednost.

6 Poslovne terjatve

Kratkoročne terjatve do kupcev

v €

Skupina terjatev leto 2016	Vrednost terjatev		Popravek vrednosti		Neto terjatev	
	1. 1. 2016	31. 12. 2016	1. 1. 2016	31. 12. 2016	1. 1. 2016	31. 12. 2016
Kupci v državi	5.146.653	4.562.417	460.434	452.711	4.686.219	4.109.706
Kupci v tujini	18.298.129	20.291.707	780.666	955.351	17.517.463	19.336.356
Posredni izvozniki	676.019	1.701.143	0	0	676.019	1.701.143
Dani predujmi	8.597	7.214	0	0	8.597	7.214
SKUPAJ	24.129.398	26.562.481	1.241.100	1.408.062	22.888.298	25.154.419

v €

Skupina terjatev leto 2015	Vrednost terjatev		Popravek vrednosti		Neto terjatev	
	1. 1. 2015	31. 12. 2015	1. 1. 2015	31. 12. 2015	1. 1. 2015	31. 12. 2015
Kupci v državi	5.153.735	5.146.653	614.177	460.434	4.539.558	4.686.219
Kupci v tujini	18.286.268	18.298.129	736.999	780.666	17.549.269	17.517.463
Posredni izvozniki	797.368	676.019	0	0	797.368	676.019
Dani predujmi	22.142	8.597	0	0	22.142	8.597
SKUPAJ	24.259.513	24.129.398	1.351.176	1.241.100	22.908.337	22.888.298

Gibanje popravkov vrednosti kratkoročnih terjatev do kupcev

v €

Leto 2016	Stanje 1. 1. 2016	Oblikovan popravek vrednosti 2016	Odpisi popravka vrednosti preteklih let	Stanje 31. 12. 2016
Kupci v državi	460.434	18.815	26.537	452.712
Kupci v tujini	780.666	210.559	35.875	955.350
SKUPAJ	1.241.100	229.374	62.412	1.408.062

v €

Leto 2015	Stanje 1. 1. 2015	Oblikovan popravek vrednosti 2015	Odpisi popravka vrednosti preteklih let	Stanje 31. 12. 2015
Kupci v državi	614.177	3.015	156.758	460.434
Kupci v tujini	736.999	202.736	159.069	780.666
SKUPAJ	1.351.176	205.751	315.827	1.241.100

Terjatve do kupcev po rokih zapadlosti

v €

Območni odsek	Skupaj terjatve		Nezapadle		Zapadle							
					0 do 15 dni		od 16 do 60 dni		od 61 do 180 dni		nad 180 dni	
	let 2016	let 2015	let 2016	let 2015	let 2016	let 2015	let 2016	let 2015	let 2016	let 2015	let 2016	let 2015
Kupci v državi	4.109.706	4.686.219	3.475.912	4.020.095	339.713	296.630	268.815	316.668	25.266	52.004	0	822
Kupci v tujini -EU in tretje države	18.251.058	16.685.031	16.121.287	14.059.618	1.362.168	2.012.631	507.236	530.101	258.367	82.681	2.000	0
Kupci na trgih bivše Jugoslavije	1.085.298	832.432	611.348	468.489	133.210	69.312	143.880	121.825	69.074	156.624	127.786	16.182
Posredni izvozniki	1.701.143	676.019	1.587.302	676.019	113.841	0	0	0	0	0	0	0
Dani predujmi	7.214	8.597	7.214	8.597	0	0	0	0	0	0	0	0
SKUPAJ terjatve do kupcev	25.154.419	22.888.298	21.803.063	19.232.818	1.948.932	2.378.573	919.931	968.594	352.707	291.309	129.786	17.004

Terjatve do odvisne družbe Cinkarna BH, d. o. o., znašajo 255.247 €, od tega je zapadlih 220.112 €.

Kratkoročne terjatve do drugih

v €

Skupina terjatev let 2016	Vrednost terjatev		Popravek vrednosti		Neto terjatev	
	1. 1. 2016	31. 12. 2016	1. 1. 2016	31. 12. 2016	1. 1. 2016	31. 12. 2016
Terjatve za DDV	2.567.034	1.481.205	0	0	2.567.034	1.481.205
Terjatve do inštitucij	186.468	51.316	0	0	186.468	51.316
Terjatve za DDPO	1.008.141	0	0	0	1.008.141	0
Terjatve do zaposlenih	24.118	22.302	0	0	24.118	22.302
Druge terjatve	4.003	479	0	0	4.003	479
SKUPAJ	3.789.764	1.555.302	0	0	3.789.764	1.555.302

v €

Skupina terjatev let 2015	Vrednost terjatev		Popravek vrednosti		Neto terjatev	
	1. 1. 2015	31. 12. 2015	1. 1. 2015	31. 12. 2015	1. 1. 2015	31. 12. 2015
Terjatve za DDV	2.249.175	2.567.034	0	0	2.249.175	2.567.034
Terjatve do inštitucij	201.562	186.468	0	0	201.562	186.468
Terjatve za DDPO	0	1.008.141	0	0	0	1.008.141
Terjatve do zaposlenih	25.555	24.118	0	0	25.555	24.118
Druge terjatve	36.638	4.003	0	0	36.638	4.003
SKUPAJ	2.512.930	3.789.764	0	0	2.512.930	3.789.764

Družba nima terjatev do članov Uprave in Nadzornega sveta. Terjatve niso zavarovane.

7 Denarna sredstva

v €

Skupina sredstev	31.12.2016	31.12.2015	Indeks 16/15
Denarna sredstva v blagajni	205	295	69
Denar na poti	73	0	-
Denarna sredstva na računih	2.992.849	2.649.452	113
Kratkoročni depoziti na odpoklic	27.070.743	11.320.452	239
Devizna sredstva na računih	968.154	58.030	1668
SKUPAJ	31.032.024	14.028.229	221

Denarna sredstva so naložena pri domačih bankah in obrestovana s fiksno letno obrestno mero 0,01 %.

8 Kapital

v €

Postavke kapitala	31.12.2016	31.12.2015
Osnovni kapital	20.396.244	20.396.244
Kapitalske rezerve	44.284.976	44.284.976
Zakonske rezerve	16.931.435	16.931.435
Rezerve za lastne delnice	238.926	238.926
Lastne delnice	-238.926	-238.926
Druge rezerve iz dobička	57.431.792	54.991.793
Presežek iz prevrednotenja	-431.863	211.370
Preneseni poslovni izid	34.212	12.896
Čisti poslovni izid poslovnega leta	7.319.998	3.406.772
SKUPAJ KAPITAL	145.966.794	140.235.486

Delniški kapital družbe sestavlja 814.626 prosto prenosljivih kosovnih delnic istega razreda. Vse kosovne delnice imajo enako nominalno vrednost in so v celoti vplačane.

Družba ima v lasti 2.149 lastnih delnic, ki so bile kupljene 18. 6. 2007 od družbe D.S.U. – v likvidaciji, v vrednosti 238.926 € ali 111,18 €/delnico, kar predstavlja 0,26 % osnovnega kapitala.

Udeležba Uprave v kapitalu

Leto 2016	Število delnic	Delež v kapitalu (%)
Benčina Tomaž	383	0,047
Podgoršek Selič Nikolaja	186	0,023
Cvetko Marko	31	0,004

Leto 2015	Število delnic	Delež v kapitalu (%)
Benčina Tomaž	383	0,047
Podgoršek Selič Nikolaja	186	0,023
Cvetko Marko	31	0,004

V rezervah, nastalih zaradi vrednotenja po pošteni vrednosti, so zajeti stroški ponovne meritve pozaposlitvenih zaslužkov (aktuarski dobički/izgube), nastali zaradi spremembe sedanje vrednosti obveze za odpravnine ob upokojitvi.

v €

Leto 2016	1.1.2016	Povečanje	Zmanjšanje	31.12.2016
Presežek iz prevrednotenja DFN	1.277	0	0	1.277
Popravek presežka za odloženi davek	0	0	0	0
Presežek iz prevred. - aktuarski dobički/izgube	210.093	0	643.233	-433.140
SKUPAJ	211.370	0	643.233	-431.863

v €

Leto 2015	1.1.2015	Povečanje	Zmanjšanje	31.12.2015
Presežek iz prevrednotenja DFN	1.277	0	0	1.277
Popravek presežka za odloženi davek	0	0	0	0
Presežek iz prevred. - aktuarski dobički/izgube	-53.203	263.296	0	210.093
SKUPAJ	-51.926	263.296	0	211.370

Skupščina delničarjev podjetja je 7. 6. 2016 izglasovala predlog o uporabi bilančnega dobička za leto 2015, ki je znašal 3.419.668 €. Skladno s sprejetim predlogom, se je del bilančnega dobička v višini 3.412.403 € izplačal v obliki dividend. Preostanek, to je 7.265 €, pa se je kot preneseni dobiček prenesel v naslednje poslovno leto.

9 Rezervacije in dolgoročne pasivne časovne razmejitve

Rezervacije za okolje

- I. Rezervacija »Ekološke naložbe s področja proizvodnje titanovega dioksida« (sprememba načina odlaganja nevtralizata), je bila izvorno oblikovana junija 1994 v postopku lastninskega preoblikovanja. Revalorizirana vrednost 31. 12. 2006 je znašala 8,7 milijona €, kar predstavlja 47 % investiranih sredstev. Letno se vrednost rezervacije zmanjšuje za enak odstotek vrednosti obračunane amortizacije investiranih sredstev. Stanje rezerviranih sredstev konec leta 2016 znaša 5,2 milijona €.
- II. TENORM odpadki (nizkoradioaktivni material), izvorno oblikovana rezervacija v višini 5 milijonov €, stanje konec leta 2016 ni bistveno spremenjeno. Rezervacija je bila oblikovana na podlagi okvirne ponudbe za sežig (Belgija) ali dolgoročne odložitve na odlagališču radioaktivnih odpadkov. Vrednost ustreza obema zgornjima alternativama. V letu 2014 smo naročili izvedbo meritev aktivnosti uskladiščenih sodov in poročilo obravnavali skupaj z Upravo Republike Slovenije za jedrsko varnost (URSJV). Od njih smo dobili smernice, da bi bilo po obstoječi zakonodaji odpadke možno razvrstiti v skupino z opuščnim in skupino s pogojno opuščnim nadzorom. V skladu s tem smo naročili Oceno varnosti izpostavljenih prebivalcev za primer vgradnje odpadkov v tesnilni sloj prekrivke na ONOB. Oceno smo prejeli in posredovali v presojo URSJV, ki jo je tudi potrdila. Vendar smo se v nadaljnjem postopku predhodne presoje vplivov na okolje srečali z dejstvom, da odpadkov na ONOB ni možno več odlagati, ker se šteje odlagališče za zaprto. Leta 2016 smo iskali rešitev v sodelovanju s FGG Ljubljana, ZAG in IJS za predelavo v »zeleni beton«. Organiziran je bil sestanek na ARSO s predstavniki MOP, ARSO, URSJV, ZVD in Cinkarna. Cinkarna je dobila načelno pozitivno mnenje od vseh udeležencev z opombo, da zadevo dokončno preverijo na MOP. Cinkarna do danes kljub posredovanju še vedno ni prejela uradnega odgovora MOP. Na osnovi neuradne informacije, da MOP odlaganja ne podpira, je Cinkarna začela preverjati možnost sežiga v podjetju Studsvik na Švedskem. Izkazalo se je, da njihova oprema iz navadnega jekla prenese le 1% S v gumi. Istega leta se je Cinkarna povezala s podjetjem SOCODEI v Franciji. Tudi zanje je vsebnost žvepla problem, prav tako druge sestavine v gumi. Sežig so odklonili. Negativen odgovor za možnost prevzema in uničenja uskladiščenih odpadkov smo dobili tudi s strani Kemisa. Ustno smo na URSJV preveri tudi možnost sežiga npr. v Anhovem, a smo dobili negativen odgovor (ni za pričakovati, da bi ARSO to dovolil, tudi čistilne naprave gotovo temu ne ustrezajo). 20.12.2016 smo sicer prejeli podaljšano dovoljenje za skladiščenje vira sevanja (začasno skladiščenje TENORM odpadkov) za obdobje 10 let. Podjetje je preverilo vse znane opcije za uničenje ali predelavo odpadka, prostor zaseden s TENORM odpadki pa nujno potrebujemo za proizvodni proces. Glede na zakon, ki ga je sprejela vlada Republike Slovenije, smo kot povzročitelj radioaktivne odpadke dolžni izročiti v nadaljnje ravnanje Agenciji za radioaktivne odpadke. Rezervirana sredstva ustrezajo stroškom po ceniku.
- III. Sanacija pregrade odlagališča Za Travnik, izvorno oblikovanih 7 milijonov €. Višina je bila oblikovana na podlagi projekta sanacije pregrade odlagališča Bukovžlak. V letih po oblikovanju rezervacije smo izvedli že tri ukrepe sanacije (odvajanje zalednih vod na V boku – faza I, odvajanje zalednih vod na V boku – faza II in izvedba ojačitvenega nasipa na 2. bermi pregrade). V teku je izdelava novega projekta suhega zapolnjevanja Za Travnikom, ki bo integriral potrebno sanacijo pregrade glede na tehniko/tehnologijo samega zapolnjevanja. Spremenjena bo tudi izvedba protihrupnega nasipa in naklona pokrova. Projekt se nadaljuje v leto 2017. Po sedaj znanih informacijah lahko ocenimo, da bo verjetno struktura porabe nekoliko drugačna, saj bi z gradbenimi ukrepi pri samem zapolnjevanju lahko znižali potrebno investicijo v sanacijo pregrade. Skupna vrednost trenutno drži, možno pa je da bo potrebno prestrukturiranje njene porabe (tj. manj v pregrado, več v objekte za pregrado). Stanje rezervacije konec leta 2016 znaša 5,7 milijonov €.
- IV. Sanacija odlagališča Bukovžlak, izvorno 5 milijonov €, stanje konec leta 2016 znaša 4,4 milijone €. Razmere na tem odlagališču so se v letih po izdelavi projekta in čakanju na potrebna dovoljenja občutno spremenile, zato je bil v letu 2015 potreben ukrep intervencijskega vzdrževanja na pregradnem telesu. Odkrita nova dejstva so zahtevala revizijo prvotnega projekta, ki še vedno poteka. Navedeno hkrati nakazuje možnost potrebe po spremembi okvira rezerviranih sredstev, vendar zaenkrat nimamo dovolj podatkov za opredelitev. V jeseni 2016 smo v postopku tehničnega opazovanja in izvajanja monitoringov opazili znaten porast nivoja podzemne vode, kar pomeni zmanjšano stabilnost pregradnega telesa. Z rezultati smo seznanili okoljskega inšpektorja, ki je izdal odločbo in z njo zahteval takojšen pristop k sanaciji pregradnega telesa. Dela so stekla v sredini novembra in bodo končana najkasneje do junija 2017.

- V. Ugotovitve VEDDA II (skrbnega okoljskega pregleda). Podjetje se je pri razjasnitvi in urejanju odprtih vprašanj povežalo s pristojnimi institucijami RS ter hkrati pristopilo k reševanju problematike v smislu ugotovitve dejstev, kakor tudi izdelave programa morebitno potrebnih ukrepov v okviru celostnega projekta. Pridobili in preučili smo ponudbe mednarodnih inženirskih podjetij z referencami na tem področju in izbrali izvajalca, ki vodi projekt Ocene tveganj za zdravje ljudi in okolje. Do aprila 2016 je bilo pripravljeno vmesno poročilo, ki je pokazalo na možno tveganje zaradi onesnažene podtalnice ter to, da za ljudi in rastline na območju podjetja tveganja ni. Sledilo je načrtovanje in izvajanje raziskav izven meja podjetja. Do konca leta so bile opravljene kemijske analize. Končno poročilo bo oddano v sredini aprila 2017. Razvoj projekta bomo sproti spremljali, morebitna materialno pomembna dejstva pa bomo sproti javno razkrivali skladno z zakonodajo. Nove rezervacije niso oblikovane, ker še ni ustreznih informacij na podlagi katerih bi lahko določili znesek morebitno potrebnih dodatnih rezervacij.

Črpanje v letu 2016 predstavljajo stroški izvajalcev za opravljena dela v višini 365.491 € in obračunano amortizacijo 321 €, ki neposredno bremenijo oblikovane rezervacije (tč. II., III. in IV. rezervacij za okolje) ter obračunano amortizacijo investiranih sredstev v znesku 429.383 € (tč. I. rezervacij za okolje).

Rezervacije za jubilejne nagrade in odpravnine

Podjetje izkazuje rezervacije za jubilejne nagrade in odpravnine ob odhodu v pokoj, oblikovane skladno z določbami dopolnjenega MRS 19. Aktuarski izračun je narejen po metodi knjižnega rezerviranja. Uporabljene so bile predpostavke: rast plač v podjetju 1 %, diskontna stopnja 2,25 % letno, pogoji za upokojitev, tablice umrljivosti 2000–2002.

Dolgoročne pasivne časovne razmejitve

Podjetje je v letu 2007 pridobilo odločbo št. PIZ-06/0245 za oprostitev plačila prispevkov za pokojninsko in invalidsko zavarovanje v skladu s 74. členom Zakona o zaposlitveni rehabilitaciji in zaposlovanju invalidov. V letu 2016 smo v celoti namenili odstopljene prispevke in nagrade obdobja za pokritje stroškov plač invalidov.

	v €		
Rezervacije in DPČR	31.12.2016	31.12.2015	Ind. 16/15
Rezervacije za jubilejne nagrade in odpravnine	2.804.680	2.881.403	97
Druge dolgoročne rezervacije: za ekologijo	20.328.264	21.123.137	96
Prejete državne podpore	27.533	1	-
Vračunani stroški	15.692	15.692	100
Odloženi prihodki	537.175	618.450	87
SKUPAJ	23.713.344	24.638.683	96

	v €					
Rezervacije in DPČR leto 2016	1.1.2016	Oblikovanje	Poraba	Odprava/PI	Odprava/K	31.12.2016
Rezerv. za jubilej. nagrade in odprav.	2.881.403	790.691	816.019	51.395	0	2.804.680
Dolgoročno vračunani stroški	15.692	0	0	0	0	15.692
Ekološke rezervacije	21.123.137	0	794.873	0	0	20.328.264
Druge dolgoročne rezervacije	1	52.244	24.712	0	0	27.533
Emisijski kuponi	9.215	147.847	149.491	0	0	7.571
Odstopljene prispevke za zaposl. invalid.	263.695	0	45.042	0	0	218.653
Dolgoroč. odloženi prih. za opremo inv.	331.845	0	31.165	0	0	300.680
Sredstva prejeta iz ESRR	13.695	0	3.424			10.271
SKUPAJ	24.638.683	990.782	1.864.726	51.395	0	23.713.344

	v €					
Rezervacije in DPČR leto 2015	1.1.2015	Oblikovanje	Poraba	Odprava/PI	Odprava/K	31.12.2015
Rezerv. za jubilej. nagrade in odprav.	3.231.780	319.467	291.257	108.948	269.639	2.881.403
Dolgoročno vračunani stroški	0	15.692	0	0	0	15.692
Ekološke rezervacije	22.400.737	0	1.277.600	0	0	21.123.137
Druge dolgoročne rezervacije	4.467	0	0	4.467	0	0
Emisijski kuponi	65.838	53.223	119.060	0	0	1
Odstopljene prispevke za zaposl. invalid.	0	186.380	177.165	0	0	9.215
Dolgoroč. odloženi prih. za opremo inv.	361.544	20.000	117.849	0	0	263.695
Sredstva prejeta iz ESRR	341.917	0	10.072	0	0	331.845
Drugi odloženi prihodki	17.119	0	3.424	0	0	13.695
SKUPAJ	26.423.402	594.762	1.996.427	113.415	269.639	24.638.683

10 Kratkoročne obveznosti

Druge kratkoročne finančne obveznosti

v €

Skupina obveznosti	31.12.2016	31.12.2015	Ind. 16/15
Kratkor. obveznosti v zvezi z razdelitvijo poslovnega izida	45.125	41.723	108
Kratkor. finančne obveznosti - asignacije, cesije	71.733	0	-
SKUPAJ	116.858	41.723	280

Kratkoročne poslovne obveznosti

v €

Skupina obveznosti	31.12.2016	31.12.2015	Ind. 16/15
Kratkoročne obveznosti do dobaviteljev v državi	8.118.687	7.593.252	107
Kratkoročne obveznosti do dobaviteljev v tujini	2.339.783	4.816.813	49
Kratkoročne obveznosti za nezaračunano blago in storitve	1.283	20.404	6
Kratkoročne obveznosti na podlagi predujmov	192.177	52.956	363
Kratkoročne obveznosti do zaposlencev	3.304.620	1.976.213	167
Kratkoročne obveznosti za prispevke izplačevalca	471.571	292.125	161
Kratkoročna obveznost za davek od dobička	613.380	0	-
Kratkoročne obveznosti do državnih in drugih inštitucij	285.637	421.147	68
Druge kratkoročne obveznosti	9.007	6.806	132
SKUPAJ	15.336.145	15.179.716	101

11 Kratkoročne aktivne in pasivne časovne razmejitve

Med kratkoročnimi aktivnimi časovnimi razmejitvami družba izkazuje kratkoročno odložene stroške oziroma odhodke in druge AČR.

v €

Opis	31.12.2016	31.12.2015	Ind. 16/15
Vnaprej plačani stroški	248.155	202.226	123
DDV prejetih predujmov	40.552	103.146	39
Material na poti	136.318	426.211	32
SKUPAJ	425.025	731.583	58

Kratkoročne pasivne časovne razmejitve zajemajo vnaprej vračunane stroške oziroma odhodke.

v €

Opis	31.12.2016	31.12.2015	Ind. 16/15
Vračunana neizrabljena pravica za letni dopust	815.438	722.164	113
DDV od danih predujmov	41.054	140.439	29
Druge PČR	32.291	29.738	109
SKUPAJ	888.783	892.341	100

Pogojne obveznosti

v €

Opis	31.12.2016	31.12.2015	Ind. 16/15
Dane garancije	1.082.498	1.271.810	85
Plačilna kartica VISA in Mastercard	49.799	52.695	95
SKUPAJ	1.132.297	1.324.505	85

Dane garancije predstavljajo obveznost do Abanke, d. d., (Banke Celje) v višini 1.062.500 € in garancije za odpravo napak v višini 19.998 €.

12 Odpisi vrednosti

Družba časovno enakomerno amortizira osnovna sredstva v času pričakovane življenjske dobe posameznega osnovnega sredstva. Amortizacija bremeni vrednost posameznega osnovnega sredstva.

v €

Opis	Leto 2016	Leto 2015	Ind. 16/15
Amortizacija	12.710.917	12.753.775	100
- neopredmetena sredstva	273.111	266.017	103
- zgradbe	2.632.001	2.615.257	101
- proizvodjalna oprema	9.805.326	9.872.256	99
- druga oprema	479	245	196
Prevrednotovalni poslovni odhodki pri dolgoročnih sredstvih	1.825.099	9.446	19.321
- izguba pri izločitvi neopredmetenih in opredmet. osnov. sred.	72.637	9.446	769
- oslabitev neopredmetenih in opredmetenih osnovnih sredstev	1.752.462	0	-
Prevrednotovalni poslovni odhodki pri obratnih sredstvih	254.355	372.745	68
- od tega popravek vrednosti terjatev	221.543	210.478	105
- od tega prevrednotenje zalog materiala in blaga	32.812	162.267	20
SKUPAJ	14.790.371	13.135.966	113

Prevrednotovalni odhodki v višini 1,7 milijona evrov se nanašajo na opravljeno slabitev strojev in opreme zastavljene proizvodnje valjarne titancinkove pločevine.

13 Stroški dela

v €

Strošek dela	Leto 2016	Leto 2015	Ind. 16/15
Plače in nadomestila	20.727.030	21.062.461	98
Prispevki za socialno varnost	3.543.818	3.534.997	100
Povračila stroškov zaposlenim	3.529.833	3.520.995	100
Dodatno pokojninsko zavarovanje	390.046	301.379	129
SKUPAJ	28.190.727	28.419.832	99

Stroški dela vključujejo obračunane obveznosti do zaposlenih na podlagi podjetniške kolektivne pogodbe ter na podlagi individualnih pogodb zaposlenih, povračila stroškov v zvezi z delom v skladu s kolektivno pogodbo. Med stroški povračil v zvezi z delom niso zajeti stroški prehrane v tistem delu, ki se nanaša na stroške priprave hrane v lastni kuhinji. Ti stroški so v letu 2016 znašali 839.219 € in 869.132 € v letu 2015. Stroški so izkazani po svoji vsebini in namembnosti, torej med stroški porabljenega materiala in storitev, stroški dela, odpisi vrednosti (amortizacija) in drugimi poslovnimi odhodki. Družba je obračunala neizkoriščeno pravico do letnega dopusta, skladno s SRS 13 in MRS 19. Družba je vpisana v register pokojninskih načrtov kot delodajalec, ki financira pokojninski načrt z oznako PNMZ K, ki ga izvaja odprt Modri krovni pokojninski sklad pri upravljavcu Modri Zavarovalnici. Družba je v letu 2016 imela tudi stroške storitev, ki se ne obravnavajo kot stroški dela, v zvezi z agencijami za posredovanje delovne sile na podlagi pogodb o posredovanju, v višini 585.885 €. Zaposlenih je bilo 26,5 delavcev, upoštevajoč število delovnih ur na podlagi teh pogodb.

Bruto prejemki skupin oseb

v €

	Leto 2016	Leto 2015
Člani Uprave	772.577	886.285
Člani Nadzornega sveta družbe	105.169	90.931
Zaposleni na podlagi pogodb, za katere ne velja tarifni del kolektivne pogodbe	3.190.236	3.025.088
Skupaj bruto prejemki skupin oseb	4.067.982	4.002.304

Prejemki članov Uprave

v €

Leto 2016	Bruto plača-fiksni del	Bruto plača-variabilni del	Bonitete in drugi prejemki	Skupni prejemki
Tomaž Benčina	214.577	29.405	11.675	255.657
Nikolaja Podgoršek Selič	173.968	23.861	12.319	210.148
Jurij Vengust	164.196	22.038	11.593	197.827
Marko Cvetko	98.519	2.367	8.059	108.945
Skupaj prejemki Uprave	651.260	77.671	43.646	772.577

v €

Leto 2015	Bruto plača-fiksni del	Bruto plača-variabilni del	Bonitete in drugi prejemki	Skupni prejemki
Tomaž Benčina	235.242	56.479	12.155	303.876
Nikolaja Podgoršek Selič	190.885	44.994	8.078	243.957
Jurij Vengust	176.303	41.418	11.616	229.337
Marko Cvetko	84.311	19.613	5.191	109.115
Skupaj prejemki Uprave	686.741	162.504	37.040	886.285

Uprava je v letu 2016 dva meseca prejela bruto plačo skladno z Zakonom o prejemkih poslovnih oseb v gospodarskih družbah v večinski lasti Republike Slovenije in samoupravnih lokalnih skupnosti (ZPPOGD).

Bonitete in drugi prejemki vključujejo: boniteto za uporabo službenega osebnega vozila tudi v zasebne namene, življenjsko zavarovanje, regres za letni dopust, dodatno pokojninsko zavarovanje, povračila stroškov službenih poti, za prehrano ter morebitne druge prejemke.

Prejemki članov Nadzornega sveta družbe

v €

Leto 2016	Sejnine NS	Plačilo za opravlj. funk.	Sejnine revizijske komisije	Sejnine kadrovske komisije	Materialni stroški	Nominacijska komisija	Skupni prejemki
Borut Jamnik	2.585	19.313	0	660	526	440	23.524
Dejan Rajbar	2.310	14.162	1.892	0	760	0	19.124
Matej Runjak	715	4.909	0	0	59	0	5.683
Matjaž Janša	2.585	12.875	0	660	526	0	16.646
Urška Podpečan	1.045	6.126	0	0	0	0	7.171
Aleš Stevanović	2.585	12.875	0	660	0	0	16.120
Dušan Mestinšek	2.310	12.875	1.716	0	0	0	16.901
Skupaj prejemki članov Nadzornega sveta	14.135	83.135	3.608	1.980	1.871	440	105.169

v €

Leto 2015	Sejnine NS	Plačilo za opravlj. funk.	Sejnine revizijske komisije	Sejnine kadrovske komisije	Materialni stroški	Skupni prejemki
Borut Jamnik	1.100	8.086	0	440	292	9.918
Dejan Rajbar	1.100	6.477	220	0	292	8.089
Matej Runjak	550	5.882	0	0	117	6.549
Matjaž Janša	1.870	10.861	0	440	409	13.580
Milan Medved	1.045	7.167	0	0	56	8.268
Jožica Tominc	1.045	6.570	880	0	234	8.729
Marin Žagar	1.045	4.778	0	0	0	5.823
Barbara Gorjup	1.045	6.570	880	0	293	8.788
Aleš Stevanović	1.100	6.082	0	440	0	7.622
Dušan Mestinšek	2.145	11.200	220	0	0	13.565
Skupaj prejemki članov Nadzornega sveta	12.045	73.673	2.200	1.320	1.693	90.931

Prejemki članov Nadzornega sveta vključujejo sejnine in prejemke za opravljanje funkcije v okviru Nadzornega sveta.

14 Odhodki

Poslovni odhodki

v €

Odhodek	Leto 2016	Leto 2015	Ind. 16/15
Stroški materiala	98.644.766	106.898.414	92
Stroški storitev	12.472.619	12.313.308	101
Nabavna vrednost prodanega materiala in blaga	494.306	292.170	169
Drugi poslovni odhodki	1.240.244	1.319.354	94
SKUPAJ	112.851.935	120.823.246	93

Poslovni odhodki so enaki vračunanim stroškom v obračunskem obdobju, povečani za stroške, ki se zadržujejo v začetnih zalogah proizvodov in nedokončane proizvodnje, ter zmanjšani za stroške, ki se zadržujejo v končnih zalogah proizvodov in nedokončane proizvodnje, vrednoteni po proizvajalnih stroških.

Poslovne odhodke povečuje nabavna vrednost prodanega trgovskega blaga in materiala. Stroški storitev se v večji meri nanašajo na stroške nastale v zvezi z vzdrževanjem sredstev, transportnimi storitvami, storitvami posrednikov pri prodaji proizvodov, stroške reklame (sponzorstva), stroške raziskovalnega dela in stroške intelektualnih storitev.

Druge poslovne odhodke predstavljajo dajatve za ekološka povračila in takse, prispevek za uporabo stavbnega zemljišča občine, nagrade študentom in dijakom na praksi ter drugi stroški poslovnega leta.

Revidiranje računovodskih izkazov Cinkarne Celje, d. d. za leto 2016 je opravila družba Deloitte revizija, d. o. o. Pogodbena vrednost za dogovorjene storitve revidiranja je znašala 22.000 €, povečana za DDV in potne stroške. Revidiranje računovodskih izkazov Cinkarna BH, d. o. o., Tuzla je opravila družba Deloitte d. o. o., Sarajevo. Pogodbena vrednost za dogovorjene storitve revidiranja je znašala 6.750 €. Drugih storitev revizijski družbi Deloitte, v letu 2016, nista opravljali.

Finančni odhodki

v €

Odhodek	Leto 2016	Leto 2015	Ind. 16/15
Odhodki za obresti	1.199	1.103	109
Tečajne razlike	376.907	615.428	61
Obresti za rezervacije odpravnin in jubilejnih nagrad	64.832	109.073	59
SKUPAJ	442.938	725.604	61

Finančne odhodke predstavljajo obračunane obveznosti za poslovno leto od dolgoročnih in kratkoročnih finančnih in poslovnih obveznosti ter negativne tečajne razlike nastale pri poslovanju in financiranju.

Druge odhodke v glavnini predstavljajo izgube pri poravnavi prijavljenih škodnih primerov in plačane odškodnine fizičnim osebam.

Skladno s SRS 21.7 so predstavljeni stroški po funkcionalnih skupinah:

v €

	Leto 2016	Leto 2015	Ind. 16/15
Proizvajalni stroški prodanih proizvodov	102.378.909	106.642.185	96
Nabavna vrednost prodanega blaga	494.295	292.169	169
Stroški prodajanja	38.483.542	37.372.692	103
Stroški splošnih dejavnosti	20.666.657	20.571.907	100
SKUPAJ	162.023.403	164.878.953	98

15 Prihodki

Prihodke od prodaje sestavljajo prodajne vrednosti prodanih proizvodov, trgovskega blaga, materiala in opravljenih storitev v obračunskem obdobju. Razčlenitev čistih prihodkov od prodaje po področnih in območnih odsekih je prikazana v nadaljevanju.

Prodaja po področnih odsekih

v €

	Doseženo		Ind. 16/15
	Leto 2016	Leto 2015	
Titanov dioksid	117.815.325	112.931.752	104
Predelava cinka	26.430.409	29.475.736	90
Grafični repromateriali	801.062	4.532.979	18
Gradbeni program	2.814.049	3.091.629	91
Laki, mastri in tiskarske barve	13.400.739	10.992.705	122
Agro program	3.896.130	3.745.553	104
Ostalo	4.607.716	4.306.707	107
SKUPAJ	169.765.430	169.077.061	100

Prodaja po območnih odsekih

v €

	Doseženo		Ind. 16/15
	Leto 2016	Leto 2015	
Slovenija	21.438.087	22.490.365	95
Evropska unija	118.662.076	112.629.067	105
Trg držav bivše Jugoslavije	6.132.233	5.174.048	119
Tretje države	17.966.422	23.362.419	77
Tretje države – dolarski trg	5.566.612	5.421.162	103
SKUPAJ	169.765.430	169.077.061	100

Poslovni izid po področnih odsekih

v €

	Leto 2016	Leto 2015	Ind. 16/15
Titanov dioksid	14.069.268	9.582.172	147
Ostalo	-1.050.400	-1.945.601	54
Nerazporejeno	-3.258.871	-823.027	396
Skupaj	9.759.997	6.813.544	143

Drugi poslovni prihodki

v €

Prihodek	Leto 2016	Leto 2015	Ind. 16/15
Prihodki od porabe in odprave dolgoročnih rezervacij	710.220	1.835.089	39
Prevednotovalni poslovni prihodki	96.226	12.657	760
Drugi prihodki	81.385	265.888	31
SKUPAJ	887.831	2.113.634	42

Prihodki od porabe in odprave dolgoročnih rezervacij se nanašajo na obračunano amortizacijo investiranih sredstev ekološke rezervacije oblikovane v postopku lastninskega preoblikovanja v znesku 429.383 €, obračunano amortizacijo delovnih sredstev namenjenih za delo invalidov v višini 45.043 €, za pokritje stroškov plač invalidov v višini 149.491 € po Zakonu o zaposlitveni rehabilitaciji in zaposlovanju invalidov ter odpravo rezervacij po aktuarskem preračunu v vrednosti 51.395 €.

Drugi prihodki zajemajo izterjane odpisane terjatve v višini 21.853 €, preostali del pa sredstva razvojnih skladov, trošarina za energente, emisijski kuponi ipd.

Finančni prihodki

v €

Prihodek	Leto 2016	Leto 2015	Ind. 16/15
Prihodki od obresti	23.983	65.347	37
Tečajne razlike	920.689	650.786	141
Prihodki iz drugih naložb	31.562	23.758	133
SKUPAJ	976.234	739.891	132

Finančne prihodke predstavljajo prejete obresti od naložbenja in terjatev, prihodki od dolgoročnih finančnih naložb ter pozitivne tečajne razlike pri poslovanju in financiranju.

Druge prihodke predstavljajo neobičajne postavke, glavnino prejeta izplačila zavarovalnic iz naslova življenjskih zavarovanj, ter prejeta sredstva dobaviteljev za predčasno plačilo.

16 Davek iz dobička

Obračun davka iz dobička pravnih oseb je obračunan skladno s Pravilnikom o davčnem obračunu davka od dohodkov pravnih oseb po stopnji 17 % od davčne osnove. Davčno osnovo v letu 2016 zmanjšujejo olajšave za vlaganja v raziskave in razvoj, za zaposlovanje invalidov, za prostovoljno dodatno pokojninsko zavarovanje, za investiranje v opremo in donacije.

v €

	Leto 2016	Leto 2015	Ind. 16/15
Poslovni izid pred davki v skladu s SRS	11.029.947	8.058.156	137
Prihodki, ki so izločeni iz davčne osnove oz. povečujejo davčno osnovo	-78.187	-197.884	40
Odhodki, ki niso davčno priznani	648.379	222.670	291
Priznane davčne olajšave	-3.397.479	-3.070.718	111
Skupaj osnova za davek	8.202.660	5.012.224	164
Stopnja davka	17%	17%	100
Davek od dobička	1.394.452	852.078	164

Efektivna davčna stopnja izračunana kot razmerje med odhodki za davek in računovodskim poslovnim izidom znaša 12,64 % v letu 2016 in 10,57 % v letu 2015.

Skladno s SRS 5.15 je podjetje izkazalo povečanje terjatev za odloženi davek iz naslova začasnih razlik.

Povečanje v letu 2016 se nanaša na razliko med:

			v €
Opis	Leto 2016	Leto 2015	Ind. 16/15
Poraba rezervacij	-195.648	-121.549	161
Odprava oblikovanega popravka vrednosti terjatev (naložb)	-5.285	-333.118	2
Preračun / stopnja davka od dohodka pravnih oseb (17 > 19)	206.738	0	-
Oblikovane rezervacije	75.116	27.155	277
Oblikovan popravek vrednosti terjatev (naložb)	43.581	34.978	125
SKUPAJ	124.502	-392.534	32

V IZKAZ DENARNIH TOKOV

Izkaz denarnih tokov prikazuje spremembe stanja denarnih sredstev in njihovih ustreznikov za poslovno leto kot razliko med stanjem 31. 12. 2016 in 1. 1. 2016. Sestavljen je po posredni metodi iz podatkov dveh zaporednih bilanc stanja, v skladu s SRS 22.9, to je po skrajšani različici II. Teoretično možne postavke niso prikazane, vrednosti pa so izkazane za tekoče in preteklo obdobje.

VI IZKAZ GIBANJA KAPITALA

Izkaz gibanja kapitala ima obliko sestavljene razpredelnice sprememb vseh sestavin kapitala v skladu s SRS 23. Teoretično možne postavke niso prikazane.

Spremembe lastniškega kapitala se nanašajo na sklep skupščine o razporeditvi bilančnega dobička leta 2015 za izplačilo dividend lastnikom, ki so bile izplačane v drugi polovici leta 2016.

Na podlagi 14. točke 64. člena ZGD-1 je izkazu gibanja kapitala dodana ugotovitev bilančnega dobička. Predstavlja 75 % čistega poslovnega izida leta 2016 in preneseni poslovni izid leta 2015. Predlog delitve bilančnega dobička je podan v prilogi.

VII RAČUNOVODSKI KAZALNIKI PO PRS 9

Računovodski kazalniki	Leto 2016	Leto 2015
Delež lastniškega financiranja	78,47%	77,48%
Delež dolgoročnega financiranja	91,22%	91,10%
Delež osnovnih sredstev v sredstvih	50,47%	54,86%
Delež dolgoročnih sredstev v sredstvih	52,27%	56,82%
Koeficient kapitalske pokritosti osnov. sredstev	1,56	1,41
Koeficient neposredne pokritosti kratkoročnih obveznosti	2,01	0,92
Koeficient pospešene pokritosti kratkoročnih obveznosti	3,74	2,67
Koeficient kratkoročne pokritosti kratkoročnih obveznosti	5,72	5,09
Koeficient gospodarnosti poslovanja	1,07	1,05
Čista donosnost kapitala	0,072	0,052
Koeficient dividendnosti osnovnega kapitala	0,167	0,341

VIII OPUŠČENE DEJAVNOSTI / PROGRAMI

Z 31. 12. 2016 smo ustavili valjarno titancinkove pločevine, kar bo pomenilo 20 milijonov evrov izgube realizacije in materialno nepomembni vpliv na EBIT podjetja in čisti poslovni izid podjetja. Zadržali pa bomo proizvodnjo cinkove žice in zlitin. Uprava je sprejela odločitev o zaprtju tega proizvodnega programa zaradi dolgoletnega negativnega poslovanja, zastarele tehnologije, presežnih proizvodnih kapacitet v EU, oddaljenosti od nabavnih in prodajnih trgov ter ukinitve tega dela poslovanja pri največjem kupcu, ki je predstavljal 70 % realizacije titancinkove pločevine.

V preglednici je prikazana izločitev podatkov PE Metalurgija ob predpostavki izločitve celotne poslovne enote, dejansko pa nadaljujemo oziroma ohranjamo del proizvodnje-prodaje in sicer cinkove žice in zlitin, ki predstavljata le 20 % celotne poslovne enote.

v €

Podatki v EUR	Poslovanje Cinkarna Celje d.d. s PE Metalurgija	Poslovanje PE Metalurgija	Poslovanje Cinkarna Celje d.d. BREZ PE Metalurgija
1	2	3	2-3
Prodaja (čisti prihodki iz prodaje)	169.765.430	24.430.409	145.335.021
Izvoz	148.327.343	23.265.746	125.061.597
EBITDA	25.369.439	-115.330	25.484.769
EBIT	10.579.068	-2.500.160	13.079.228
KRATKOROČNA SREDSTVA	88.361.593	3.896.138	84.465.455
DOLGOROČNA SREDSTVA	97.235.306	2.438.316	94.796.990

Pomembnejši poslovni dogodki, ki so nastopili po koncu poslovnega leta

V obdobju od 31. 12. 2016 do potrditve računovodskih izkazov s strani Uprave, ni bilo poslovnih dogodkov, ki bi pomembno vplivali na finančni, materialni in dohodkovni položaj družbe na dan 31. 12. 2016 ali, ki bi zahtevali dodatna razkritja.

POROČILO NEODVISNEGA REVIZORJA lastnikom družbe Cinkarna Celje, d.d.

Mnenje

Revidirali smo priložene računovodske izkaze gospodarske družbe Cinkarna Celje, d.d., (v nadaljevanju 'družba', ki vključujejo bilanco stanja na dan 31. decembra 2016, izkaz poslovnega izida, izkaz drugega vseobsegajočega donosa, izkaz gibanja kapitala in izkaz denarnih tokov za tedaj končano leto ter pojasnila k računovodskim izkazom, vključno s povzetkom bistvenih računovodskih usmeritev.

Po našem mnenju priloženi računovodski izkazi v vseh pomembnih pogledih pošteno predstavljajo finančni položaj družbe na dan 31.12.2016 ter njen poslovni izid in denarne tokove za tedaj končano leto v skladu s slovenskimi računovodskimi standardi ('SRS').

Osnova za mnenje

Revizijo smo opravili v skladu z mednarodnimi standardi revidiranja (MSR). Naše odgovornosti na podlagi teh standardov so podrobneje opisane v odstavku *Revizorjeva odgovornost za revizijo računovodskih izkazov* našega poročila. V skladu s Kodeksom etike za računovodske strokovnjake, ki ga je izdal Odbor za mednarodne standarde etike za računovodske strokovnjake (Kodeks IESBA), ter etičnimi zahtevami, ki se nanašajo na revizijo računovodskih izkazov v Sloveniji, potrjujemo svojo neodvisnost od družbe in izpolnjevanje vseh drugih etičnih obveznosti v skladu s temi zahtevami in Kodeksom IESBA. Verjamemo, da so pridobljeni revizijski dokazi zadostna in ustrezna podlaga za naše mnenje.

Ključne revizijske zadeve

Ključne revizijske zadeve so tiste zadeve, ki so po naši strokovni presoji najpomembnejše z vidika naše revizije računovodskih izkazov za tekoče obdobje. Omenjene zadeve smo obravnavali v kontekstu revizije računovodskih izkazov kot celote in pri sestavi našega mnenja o računovodskih izkazih kot celoti, zato o njih ne podajamo ločenega mnenja.

Ključna revizijska zadeva	Revizijski postopki v zvezi s ključno revizijsko zadevo
Rezervacije za okolje	
Na dan 31. decembra 2016 so rezervacije za okolje znašale 20.328 tisoč EUR, kar je bilo pomembno za našo revizijo. Rezervacije temeljijo na osnovi ocene posloводства glede bodočih stroškov odlaganja odpadkov in sanacije odlagališč. Rezervacije se nanašajo na 4 različne okoljske probleme, ki so podrobneje razkriti v Pojasnilu 9 k računovodskim izkazom. Poleg tega je okoljski skrbni pregled (VEDDA II), ki je bil	Naša revizija je med drugim vključevala: <ul style="list-style-type: none"> • Presojo, ali so računovodske usmeritve skladne z zahtevami pripoznavanja in merjenja, kot jih določa SRS 10. • Razgovore s poslovodstvom glede vsake posamezne vrste rezervacij za okolje, vključno s statusom okoljskega skrbnega pregleda (VEDDA II) in s tem povezanih tveganj, za katera rezervacije na dan 31. decembra 2016 niso pripoznane.

Deloitte refers to one or more of Deloitte Touche Tohmatsu Limited, a UK private company limited by guarantee ("DTTL"), its network of member firms, and their related entities. DTTL and each of its member firms are legally separate and independent entities. DTTL (also referred to as "Deloitte Global") does not provide services to clients. Please see <http://www.deloitte.com/si> for a more detailed description of DTTL and its member firms.

In Slovenia the services are provided by Deloitte revizija d.o.o. and Deloitte svetovanje d.o.o. (jointly referred to as "Deloitte Slovenia") which are affiliates of Deloitte Central Europe Holdings Limited. Deloitte Slovenia is one of the leading professional services organizations in the country providing services in audit, tax, consulting, financial advisory and legal services, through over 100 national and foreign professionals.

Deloitte revizija d.o.o. - The company is registered with the Ljubljana District Court, registration no. 1647105 - VAT ID SI62560085 - Nominal capital EUR 74,214.30.

© 2016. Deloitte Slovenia

<p>začet z namenom oceniti vplive na zdravje in okolje, pokazal, da bi lahko obstajala dodatna tveganja, za katera rezervacije v računovodskih izkazih niso evidentirane. V letu 2015 so zunanji strokovnjaki začeli z raziskavami, vendar analize vzorcev na dan tega revizorjevega poročila še niso bile zaključene. Rezultati analize še niso znani, zato poslovodstvo družbe ni moglo zanesljivo oceniti znesek morebitnih s tem povezanih rezervacij. Zaradi pomembne negotovosti v povezavi z vrednotenjem rezervacij za okolje, je bilo to področje pomembno za našo revizijo.</p>	<ul style="list-style-type: none"> • V okviru naših revizijskih postopkov smo za vsakega od 4 okoljskih problemov pregledali projektno dokumentacijo, povezano z ukrepi, ki po mnenju poslovodstva predstavljajo najustreznejše rešitve, ter spremembe v primerjavi z 31. decembrom 2015. Podporno dokumentacijo smo uskladili s knjiženimi rezervacijami. • Analizirali smo dokumentacijo, povezano s porabo rezervacij z namenom presoditi, ali obstajajo informacije, ki bi nakazovale, da izkazane rezervacije niso bile porabljene skladno z načrti in zato niso ustrezno izmerjene. Podporno dokumentacijo smo uskladili z gibanjem rezervacij. • Poleg tega smo pregledali vmesno poročilo, pripravljeno s strani zunanjih svetovalcev v zvezi z VEDDA II z namenom identificirati okoliščine, ki bi lahko kazale, da so izpolnjeni pogoji za pripoznanje dodatnih rezervacij iz tega naslova. <p>Podrobnejša razkritja v zvezi z rezervacijami za okolje so vključena v Pojasnilo 9 k računovodskim izkazom.</p>
---	---

Druge informacije

Druge informacije obsegajo informacije v letnem poročilu, razen računovodskih izkazov in revizorjevega poročila o njih. Druge informacije smo pridobili pred datumom revizorjevega poročila, razen poročila nadzornega sveta, ki bo na voljo kasneje. Za druge informacije je odgovorno poslovodstvo.

Naše mnenje o računovodskih izkazih se ne nanaša na druge informacije.

Naša odgovornost v povezavi z opravljeno revizijo računovodskih izkazov je druge informacije prebrati in pri tem presoditi, ali so pomembno neskladne z računovodskimi izkazi, zakonskimi zahtevami ali našim poznavanjem, pridobljenim pri revidiranju, oziroma ali se kako drugače kažejo kot pomembno napačne. Prav tako ocenimo, ali so druge informacije v vseh pomembnih pogledih pripravljene v skladu z veljavno zakonodajo in predpisi, predvsem, ali so z njimi skladne z vidika uradnih zahtev in postopka za pripravo drugih informacij v kontekstu pomembnosti, torej ali bi lahko kakršnakoli neskladnost s temi zahtevami vplivala na presoje, ki temeljijo na teh drugih informacijah.

Na podlagi opravljenih postopkov in v obsegu, v katerem to lahko ocenimo, poročamo o naslednjem:

- Druge informacije, ki opisujejo dejstva, ki so predstavljena tudi v računovodskih izkazih, so v vseh pomembnih pogledih skladne z računovodskimi izkazi.
- Druge informacije so pripravljene v skladu z veljavno zakonodajo oziroma predpisi.

Poleg tega smo dolžni na podlagi našega znanja in razumevanja družbe, ki smo ju pridobili med revizijo, poročati tudi o tem, ali druge informacije vsebujejo kakršnekoli pomembno napačne navedbe dejstev. Na podlagi izvedenih postopkov v povezavi z drugimi informacijami, ki smo jih pridobili, pomembno napačnih navedb dejstev nismo zaznali.

Odgovornosti posloводства, nadzornega sveta in revizijske komisije za računovodske izkaze

Posloводство je odgovorno za pripravo in pošteno predstavitev teh računovodskih izkazov v skladu s SRS in za takšen notranji nadzor, ki je po mnenju posloводства potreben za pripravo računovodskih izkazov, ki ne vsebujejo pomembno napačne navedbe zaradi prevare ali napake.

Posloводство je pri pripravi računovodskih izkazov odgovorno za oceno sposobnosti družbe, da nadaljuje kot delujoče podjetje, za razkritje zadev, povezanih z delujočim podjetjem, in za uporabo predpostavke delujočega podjetja kot podlago za računovodenje, razen če namerava družbo likvidirati ali zaustaviti poslovanje oziroma nima druge realne možnosti, kot da napravi eno ali drugo.

Nadzorni svet in revizijska komisija sta odgovorna za nadzor nad procesom računovodskega poročanja v družbi.

Revizorjeva odgovornost za revizijo računovodskih izkazov

Naš cilj je pridobiti sprejemljivo zagotovilo o tem, da računovodski izkazi kot celota ne vsebujejo pomembno napačnih navedb zaradi prevare ali napake, in izdati revizorjevo poročilo, ki vključuje naše mnenje. Sprejemljivo zagotovilo je visoka stopnja zagotovila, ki pa ni jamstvo, da bo revizija v skladu z mednarodnimi standardi revidiranja (MSR) vedno odkrila pomembno napačne navedbe, če te obstajajo. Napačne navedbe lahko izhajajo iz prevare ali napake in se smatrajo za pomembne, če je mogoče upravičeno pričakovati, da posamično ali skupaj vplivajo na gospodarske odločitve uporabnikov, sprejete na podlagi teh računovodskih izkazov.

Med izvajanjem revidiranja v skladu z MSR uporabljamo strokovno presojo in ohranjamo poklicno nezaupljivost. Prav tako:

- Prepoznamo in ocenimo tveganja pomembno napačne navedbe v računovodskih izkazih, bodisi zaradi prevare ali napake, oblikujemo in izvajamo revizijske postopke kot odziv na ocenjena tveganja ter pridobivamo zadostne in ustrezne revizijske dokaze, ki zagotavljajo podlago za naše mnenje. Tveganje, da ne bomo odkrili pomembno napačne navedbe, ki izvira iz prevare, je večje od tveganja neodkritja pomembno napačne navedbe zaradi napake, saj prevara lahko vključuje skrivne dogovore, ponarejanje, namerno opustitev, zavajajoče prikazovanje ali izogibanje notranjim kontrolam.
- Opravimo postopke preverjanja in razumevanja notranjih kontrol, ki so pomembne za revizijo, z namenom oblikovanja revizijskih postopkov, ki so okoliščinam primerni, vendar ne z namenom izraziti mnenje o učinkovitosti notranjih kontrol družbe.
- Presodimo ustreznost uporabljenih računovodskih usmeritev in sprejemljivost računovodskih ocen ter z njimi povezanih razkritij posloводства.
- Na podlagi pridobljenih revizijskih dokazov o obstoju pomembne negotovosti glede dogodkov ali okoliščin, ki zbuja dvom v spodobnost organizacije, da nadaljuje kot delujoče podjetje, sprejmemo sklep o ustreznosti poslovske uporabe predpostavke delujočega podjetja kot podlage računovodenja. Če sprejmemo sklep o obstoju pomembne negotovosti, smo dolžni v revizorjevem poročilu opozoriti na ustrezna razkritja v računovodskih izkazih ali, če so takšna razkritja neustrezna, naše mnenje prilagoditi. Revizorjevi sklepi temeljijo na revizijskih dokazih, pridobljenih do datuma izdaje revizorjevega poročila, vendar poznejši dogodki ali okoliščine lahko povzročijo prenehanje organizacije kot delujočega podjetja.
- Ovrednotimo splošno predstavitev, strukturo in vsebino računovodskih izkazov, vključno z razkritji, in ocenimo, ali računovodski izkazi predstavljajo zadevne posle in dogodke na način, da je dosežena poštena predstavitev.


Nadzorni svet in revizijsko komisijo med drugim obveščamo o načrtovanem obsegu in časovnem okviru revizije ter pomembnih revizijskih ugotovitvah, vključno s pomembnimi pomanjkljivostmi notranjih kontrol, ki smo jih zaznali med našo revizijo.

Revizijski komisiji prav tako posredujemo izjavo o skladnosti z navezujočimi se etičnimi zahtevami glede neodvisnosti in jih obvestimo o vseh razmerjih in drugih zadevah, za katere bi lahko upravičeno pomislili, da lahko okrnijo našo neodvisnost, in, če je to primerno, o vseh varovalih, ki so s tem povezana.

Med zadevami, o katerih obveščamo nadzorni svet in revizijsko komisijo, izberemo tiste, ki so z vidika revizije računovodskih izkazov za tekoče obdobje najpomembnejše, torej predstavljajo ključne revizijske zadeve. Omenjene zadeve opišemo v revizorjevem poročilu, razen če zakonska ali regulatorna določila prepovedujejo javno razkrivanje takšnih zadev oz. če v primeru redkih izrednih okoliščin ugotovimo, da o takšni zadevi v našem poročilu ne bi smeli poročati, ker bi lahko neugodne posledice upravičeno pričakovano pretehtale koristi takšnega razkritja, ki so v javnem interesu.

DELOITTE REVIZIJA d.o.o.

Tina Kolenc Praznik
Pooblaščenca revizorka



Ljubljana, 17. marec 2017

Deloitte.

DELOITTE REVIZIJA D.O.O.
Ljubljana, Slovenija

3

Zbirni prikaz poslovanja od leta 2004 – 2016

v 000 €; €/d

	2004	2005	2006	2007	2008	2009	2010	2011	2012	2013	2014	2015	2016
PRODAJA													
Domači trg	24.057,21	23.876,75	26.998,17	26.639,33	23.621,65	20.032,10	21.268,26	24.217,33	23.745,12	23.523,81	22.830,92	22.490,37	21.438,09
Tuji trg	77.675,31	93.740,50	123.732,47	130.097,06	107.945,90	109.544,17	132.123,81	159.850,43	149.472,40	142.431,27	137.839,93	146.586,70	148.327,34
Prodaja	101.732,51	117.617,24	150.730,64	156.736,39	131.567,55	129.576,27	153.392,07	184.067,76	173.217,52	165.955,08	160.670,85	169.077,06	169.765,43
POSLOVNI IZID													
Poslovni izid iz poslovanja	5.043,05	4.917,67	10.754,01	11.029,10	4.551,92	4.649,91	13.741,75	32.831,34	24.084,52	8.628,40	16.241,86	8.080,32	10.579,07
Poslovni izid pred davki	2.622,16	2.768,07	6.878,69	7.533,52	931,55	1.041,82	10.854,43	31.631,71	22.454,30	7.573,79	16.071,62	8.058,16	11.029,95
Davki	/	295,66	1.290,06	1.451,93	131,76	26,16	1.970,11	6.133,40	4.160,50	412,89	2.139,18	1.244,61	1.269,95
Čisti poslovni izid	2.622,16	2.472,41	5.588,64	6.081,58	799,79	1.015,66	8.884,31	25.498,31	18.293,81	7.160,90	13.932,44	6.813,54	9.760,00
OBVEZNOSTI in SREDSTVA													
Kapital	93.460,63	93.883,90	94.849,27	100.339,52	97.715,61	98.763,56	106.881,95	127.512,33	133.348,36	135.148,87	140.115,23	140.235,49	145.966,79
Finančni dolg	66.297,79	80.535,91	85.675,81	84.236,65	86.345,47	65.243,45	47.305,74	21.137,89	19.660,40	4.747,01	39,44	41,72	116,86
Stopnja fin. zadolženosti	37%	41%	42%	40%	42%	34%	25%	11%	10%	3%	0%	0%	0%
Sredstva	180.126,85	196.757,65	206.317,43	209.812,69	207.364,17	189.856,27	188.349,62	197.957,05	196.001,27	183.359,40	182.947,47	180.987,95	186.021,92
Neto obratna sredstva (NWC)	4.823,22	-50,83	2.111,05	-2.476,55	-13.228,47	-6.744,25	5.144,77	32.745,35	47.252,87	50.216,93	57.527,09	62.199,82	72.907,98
NA DELNICO													
Dividende:													
- bruto	2,09	2,51	2,72	2,92	3,22	/	1,25	4,35	15,00	6,50	10,97	8,57	4,20
- neto	1,57	1,83	2,04	2,19	2,42	/	1,00	3,48	12,00	4,88	8,23	6,43	3,15
Čisti poslovni izid	3,22	3,04	6,86	7,47	0,98	1,25	10,91	31,3	22,46	8,79	17,1	8,36	11,98
Kapital	114,7	115,3	116,4	123,2	120	121,2	131,2	156,53	163,7	165,9	172	172	179
Tržna vrednost konec leta	112,5	103	112,7	143,2	72	49,4	58,2	84,5	79	90	177	76	162
Število delnic	814.626	814.626	814.626	814.626	814.626	814.626	814.626	814.626	814.626	814.626	814.626	814.626	814.626
Št. delnic z glasovalno pravico	814.626	814.626	814.626	812.477	812.477	812.477	812.477	812.477	812.477	812.477	812.477	812.477	812.477
Število zaposlenih	1185	1166	1144	1131	1113	1079	1053	1063	1005	993	989	955	903
Število delničarjev	2155	2101	1952	1846	1770	1735	1696	1603	1648	1706	2085	1794	1943
KAZALNIKI POSLOVANJA													
Količnik likvidnosti	1,09	1	1,03	0,96	0,83	0,89	1,1	1,89	2,67	3,65	4,76	5,09	5,72
Pospešeni količnik likvidnosti	0,59	0,53	0,56	0,47	0,41	0,55	0,7	1,04	1,41	2,02	2,6	2,7	3,7
Koeficient obračanja zalog proizvodov	12,3	12,8	13,9	12,8	9,9	11,7	21,7	18,9	12,27	12,4	11,4	11,6	16,2
Dnevi vezave terjatev	60 dni	60 dni	56 dni	58 dni	68 dni	69 dni	65 dni	53 dni	51 dni	52 dni	53 dni	49 dni	51 dni
Dnevi vezave obveznosti (na por.)	29 dni	28 dni	25 dni	25 dni	29 dni	37 dni	39 dni	37 dni	36 dni	35 dni	37 dni	35 dni	37 dni
Koef. obrač. dolg. sredstev	0,87	0,9	1,1	1,12	0,92	0,94	1,16	1,42	1,39	1,42	1,44	1,59	1,70
Koef. obrač. vseh sredstev	0,61	0,62	0,75	0,75	0,63	0,65	0,81	0,95	0,88	0,87	0,88	0,93	0,93
Gospodarnost poslovanja	1,05	1,04	1,07	1,07	1,03	1,04	1,1	1,2	1,16	1,05	1,11	1,05	1,07
Dobičkovnost prih. od poslovanja	4,60%	3,90%	6,70%	6,80%	3,30%	3,60%	8,90%	16,80%	13,50%	5,20%	9,60%	4,70%	6,36%
Celotna čista dobičk. prihodkov	2,30%	2,00%	3,50%	3,70%	0,60%	0,80%	5,70%	13,00%	10,30%	4,30%	8,20%	4,00%	5,86%
Delež čist. posl. izida v prodaji	2,60%	2,10%	3,70%	3,90%	0,60%	0,80%	5,80%	13,90%	10,60%	4,31%	8,67%	4,03%	5,75%
Donosnost sredstev (ROI)	2,80%	2,70%	5,20%	4,90%	2,80%	2,60%	7,00%	17,10%	11,80%	4,28%	8,81%	4,49%	6,05%
ROA	1,60%	1,30%	2,80%	2,90%	0,40%	0,50%	4,70%	13,20%	9,30%	3,78%	7,61%	3,74%	5,32%
ROE	2,80%	2,70%	6,40%	6,70%	0,80%	1,00%	9,10%	25,50%	16,90%	5,89%	10,96%	5,25%	7,24%

Alternativna merila uspešnosti uporabljena v LP (ESMA 5/10/2015)

Merilo	Stran LP	Izračun
Dividendna donosnost	14	višina dividende/vrednostjo delnice (na dan skupščinskega sklepa)
EBITDA	25	poslovni izid iz poslovanja povečan za odpise vrednosti iz IPI
Saldo iz financiranja	25	vsi finančni prihodki zmanjšani za vse finančne odhodke iz IPI
P/E 31.12	27	vrednost delnice (na zadnji na dan leta)/čisti poslovni izid na delnico iz IPI
Celotni prosti denarni tok, prosti denarni tok	27, 64	pribitek prejemkov pri poslovanju ali pribitek izdatkov pri poslovanju iz IDT
Produktivnost dela	29	obseg proizvodnje (stalne cene)/povprečno število zaposlenih
Dodana vrednost na zaposlenega	29	poslovni izid iz poslovanja, povečan za odpise vrednosti in stroške dela iz IPI/število zaposlenih po vkalkuliranih urah
Neto obratna sredstva (NWC)	93	vsa kratkoročna sredstva zmanjšana za vse kratkoročne obveznosti iz BS

Skupščina podjetja / struktura kapitala

STRUKTURA LASTNIŠTVA DELNIC CINKARNE CELJE, d. d.

Upravičenec	Stanje na dan 4.02.1997 ob vpisu v sod. reg.		Stanje na dan 21.01.1998 ob vpisu na KDD		Stanje na dan 31.12.2015		Stanje na dan 31.12.2016	
	str. %	št. delnic	str. %	št. delnic	str. %	št. delnic	str. %	št. delnic
1. PRAVNE OSEBE	60,52	493.024	60,05	489.182	84,69	689.898	80,77	657.927
1.1. D.S.U. d.o.o., LJ	21,95	178.777	1,94	15.789	-	-	-	-
1.2. Modra zavarovalnica d.d., LJ	21,87	178.184	22,03	179.506	20,00	162.963	20,00	162.963
1.3. DUTB, d.d., LJ							14,48	117.952
1.4. Slovenski državni holding, LJ	9,77	79.573	9,77	79.573	11,41	92.950	11,41	92.950
1.5. Alpen.SI, mešani fleksibilni podskl., LJ							3,97	32.378
1.6. NOVA KBM d.d, MB							3,92	31.914
1.7. DBS d.d, LJ							2,49	20.250
1.8. Kritni sklad PPS, LJ							2,05	16.705
1.9. KD Galileo, mešani fleks. sklad, LJ							1,98	16.165
1.10. KD Rastko, evropski delniški sklad, LJ							1,87	15.243
1.11. SOP Ljubljana							1,84	15.028
1.12. ABANKA d.d., LJ							1,72	14.000
1.13. Primorski skladi, d.d. Koper - PSP MODRA LINIJA							1,45	11.781
1.14. ALTA senior, vzajem.skl.prilagodljiv, LJ							1,13	9.241
1.15. NLB skladi - Slovenija mešani, LJ							0,96	7.848
1.16. The bank of New York MELLON - fiduciarni, NY							0,96	7.832
1.17. KD dividendni, delniški, LJ							0,94	7.673
1.18. KD Balkan, delniški, LJ							0,91	7.412
1.19. Raiffeisen bank Austria d.d. - fiduciarn ZG							0,78	6.394
1.20. Parametric emerging markets fund, Boston							0,77	6.272
1.21. Parametric tax-managed emerging market, Boston							0,51	4.134
1.22. Drugo	6,93	56.490	26,31	214.314	53,28	433.985	6,63	53.792
2. FIZIČNE OSEBE	39,48	321.602	39,95	325.444	15,05	122.579	18,97	154.550
3. LASTNE DELNICE	-	-	-	-	0,26	2.149	0,26	2.149
SKUPAJ 1+2+3	100,00	814.626	100,00	814.626	100,00	814.626	100,00	814.626
Število delnic z glasovalno pravico		814.626		814.626		812.477		812.477

Izjava članov posloводства in oseb odgovornih za sestavo letnega poročila z dne 20. 3. 2017:

Navedeni in podpisani člani posloводства ter osebe odgovorne za sestavo letnega poročila v smislu 2. odstavka, 110. člena ZTFI potrjujemo, da je po našem najboljšem vedenju:


- I. računovodsko poročilo skladno z ustreznim računovodskim poročanjem, to so Slovenski računovodski standardi. Takšno daje resničen in pošten prikaz sredstev, obveznosti, poslovnega izida in finančnega položaja družbe;
- II. v poslovnem poročilu je zajet pošten prikaz razvoja in izidov poslovanja družbe ter njenega finančnega položaja, vključno z opisom bistvenih vrst tveganja, ki jim je družba izpostavljena.

S tem, dne 20. 3. 2017, Uprava Letno poročilo 2016 sprejme in potrdi.

Posloводство družbe

Predsednik Uprave – generalni direktor

Tomaž BENČINA, univ. dipl. inž. metal. in univ. dipl. ekon.



Članica Uprave – namestnica predsednika Uprave, tehnična direktorica

Nikolaja PODGORŠEK SELIČ
univ. dipl. inž. kem. inž., spec.



Član Uprave – za področje financ, računovodstva in informatike

mag. Jurij VENGUST



Posloводство družbe

Član Uprave – delavski direktor

Marko CVETKO
dipl. inž. kem. inž., spec.



Osebi odgovorni za sestavo Letnega poročila

Član Uprave – za področje financ, računovodstva in informatike

mag. Jurij VENGUST



Vodja službe računovodstva

Irena LEŠČAK ZALOKAR, ekon.



Predlog uporabe bilančnega dobička leta 2016

v €

PREDLOG UPORABE BILANČNEGA DOBIČKA 2016	
Bilančni dobiček	7.354.210
- dividende (9,05 €/d)	7.352.917
- nagrade Upravi	/
- preneseni dobiček	1.293
- povečanje drugih rezerv iz dobička	/

Pojasnilo predloga uporabe bilančnega dobička leta 2016: v letu 2017 načrtujemo, zaradi izboljševanja mednarodnih gospodarskih razmer in ugodnih trendov v industriji pigmenta titanovega dioksida, realizacijo čistega dobička v višini 10 milijonov € (čisti dobiček v letu 2016 je znašal 9,8 milijonov €), torej gre za 3 % načrtovano rast. Prosti denarni tok iz poslovanja bo v letu 2017 predvidoma zadostoval za kritje povečanih investicijskih potreb (ki vsebujejo tudi nadaljevanje projekta sanacije odlagališča nenevarnih odpadkov Bukovžlak) in izplačilo predlaganih dividend. Uprava predlaga izplačilo dividend v višini 7,35 milijonov € oziroma 9,05 €/delnico. S tem se bodo dividende izplačane v letu 2017, v primerjavi z letom prej, povečale za 115,5 %. Skupna vrednost dividendnega izplačila pa bi dosegla 75 % ustvarjenega čistega poslovnega izida v letu 2016. Uprava meni, da predlagana delitev bilančnega dobička na ustrezn način odraža poslovno uspešnost družbe, zagotavlja primerno dividendno donosnost in s tem izpolnjuje interese in pričakovanja lastnikov. Razlika v višini 1,3 tisoč € bi se kot preneseni dobiček prenesla v naslednje poslovno leto.



Tisk: Cinkarna Celje, d. d., april 2017

Kultura podjetja

POSLOVNI PARTNERJI

Nenehoma bomo usmerjali napore v pošteno, kakovostno in pravočasno zadostitev potreb naših kupcev. Razvijali bomo odnose obojestranskega zaupanja, sodelovanja in poslovnega prijateljstva. Obveznosti do dobaviteljev, bank in pogodbenikov bomo poravnavali z največjo mero odgovornosti.

LASTNIKI

Stremeli bomo, da bosta naložba lastnikov, in s tem zaupanje v pravilnost te odločitve, nagrajeni s pričakovanimi in ustreznimi donosi. Skrb za dolgoročno vitalnost in donosnost podjetja, bomo uresničevali z naložbami v razvoj in zaposlene.

Razumemo, da je naša odgovornost sorazmerna izkazanemu zaupanju.

ZAPOSLENI

Vsi zaposleni bodo deležni odkritega odnosa. Pošteno plačilo za dobro opravljeno delo je neodtujljiva pravica. Poskrbeli bomo za udejanjanje pravic ustrezne obveščенosti, osebne varnosti in enake obravnave. Dolžnost vodstva podjetja je spodbujanje pozitivnega delovnega vzdušja in skrb za razvoj ter udejanjanje pravic in načel etičnega poslovanja.

LOKALNA SKUPNOST

V okviru filozofije trajnostnega razvoja, investiranja v okoljske projekte in ciljnega projektiranja tehnologije bomo skrbeli za najbolj optimalne poti in načine varovanja okolja in zdravja naših someščanov. Glede na možnosti bomo skrbeli in sodelovali pri razvoju in napredku lokalne skupnosti na področju izobraževanja, športa in kulture.