

LETNO POROČILO

2017

LETNO POROČILO

2017



Celje, marec 2018



Vsebina

Zgoščen prikaz poslovanja v zadnjih treh letih	6
Splošni podatki	7
Osnovno	7
Sedež podjetja, lokacije, povezano podjetje, predstavništvo	8
Organiziranost podjetja	9
Opis podjetja	10
Vizija podjetja	10
Poslanstvo	10
Poročilo Uprave	11
Poročilo Nadzornega sveta Cinkarne Celje, d. d.	15
Notranjerevizijsko poročilo	19
Dejavnosti in prodajni programi podjetja	20
Analiza rezultatov in poslovanja v letu 2017	21
PRODAJA	21
POSLOVNI IZID	25
DELNICE – njihova vrednost in promet	26
DIVIDENDE	26
ODHODKI in STROŠKI	27
SREDSTVA in VIRI	29
Tveganja delovanja podjetja in njihovo upravljanje	32
Izjava o upravljanju družbe	42
Sistem notranjih kontrol in upravljanja tveganj v povezavi s postopkom računovodskega poročanja	42
Podatki o delovanju skupščine družbe s pristojnostmi, pravicah delničarjev in njihovem uveljavljanju	43
Podatki o sestavi in delovanju organov vodenja in nadzora s komisijami	43
Kodeks upravljanja javnih delniških družb	45
Kodeks etičnega ravnanja in dela	46
Politika raznolikosti	46
Temelji razvoja in strategija	47
NALOŽBE	47
RAZVOJNA DEJAVNOST	49
ZAGOTAVLJANJE KAKOVOSTI	50
STRATEGIJA	51
Izjava o nefinančnem poslovanju	52
Opis poslovnega modela na področju nefinančnega poslovanja	52
Opis okoljske politike	52
Opis socialne politike	54
Opis kadrovske politike in varstvo pri delu	57
Stroški varnosti in zdravja pri delu ter požarnega varstva	62
Opis politike spoštovanja človekovih pravic	62
Opis politike boja proti korupciji in podkupovanju	63
Ključni nefinančni kazalniki	63
Ključna tveganja in njihovo obvladovanje	64
Skrbni pregledi	64
Računovodsko poročilo	67
RAČUNOVODSKI IZKAZI	67
POJASNILA K RAČUNOVODSKIM IZKAZOM	73
Pomembnejši poslovni dogodki, ki so nastopili po koncu poslovnega leta	95
Poročilo neodvisnega revizorja	97
Zbirni prikaz poslovanja od leta 2005 – 2017	101
Skupščina podjetja/struktura kapitala	102
Izjava članov poslovodstva in oseb odgovornih za sestavo letnega poročila	103
Predlog uporabe bilančnega dobička leta 2017	104
Kultura podjetja (na platnici)	106

Zgoščen prikaz poslovanja v zadnjih treh letih

v €

	2015	2016	2017	% spremembe 2017/2016
Prodaja	169.077.061	169.765.430	188.704.758	+ 11
Čisti poslovni izid	6.813.544	9.759.997	28.765.297	+ 195
Vsota izplačanih dividend	6.960.646	3.409.000	7.352.917	+ 116
Kapital (31.12.)	140.235.486	145.966.794	166.520.502	+ 14
Donos na kapital (ROE)	5,3 %	7,2 %	21,0%	+ 192
Podatki na delnico (diluted)				
- Čisti poslovni izid	8,36 €	11,98 €	35,31 €	+ 195
- Izplačane dividende				
Bruto	8,57 €	4,20 €	9,05 €	+ 116
Neto	6,43 €	3,15 €	6,79 €	+ 116
- Kapital	172,2 €	179,2 €	204,4 €	+ 14
- Tržna cena (31.12.)	76,0 €	162,0 €	217,0 €	+ 34
Število delnic	814.626	814.626	814.626	-
Št. delnic z glas. pravico	812.477	812.477	812.477	-
Število delničarjev (31.12.)	1794	1943	1880	- 3
Število zaposlenih (31.12.)	955	903	893	- 1

Splošni podatki

Osnovno

Cinkarna, metalurško kemična industrija Celje, d. d., je organizirana kot delniška družba, s sedežem v Celju, Kidričeva 26 in vpisana v sodni register sodišča v Celju s številko I-402-00.

Pomembnejše dejavnosti so:

- proizvodnja titanovega dioksida,
- proizvodnja žveplove kisline,
- predelava cinka,
- proizvodnja proizvodov za kmetijstvo,
- proizvodnja proizvodov za gradbeništvo,
- proizvodnja antikorozijskih premazov in praškastih lakov,
- predelava fluoriranih polimerov in elastomerov,
- vzporedne storitvene dejavnosti.

Drugi podatki družbe:

- | | |
|--------------------|------------------------|
| • davčna številka | 15280373 |
| • matična številka | 5042801 |
| • šifra dejavnosti | 20.120 |
| • velikost družbe | velika delniška družba |
| • poslovno leto | koledarsko leto |

Sedež podjetja, lokacije, povezano podjetje, predstavništvo

Podjetje	Cinkarna, metalurško kemična industrija Celje, d. d.
Sedež podjetja	Kidričeva 26, 3000 Celje
	Telefon-centrala: (+386) 03 427 6000
	Fax-uprava: (+386) 03 427 6106
	Telex: 36517 METKEM SI
	E-pošta: info@cinkarna.si
	Spletna stran: www.cinkarna.si

Dislocirana poslovna enota	Kemija Mozirje
Sedež	Ljubija 11, Mozirje
	Telefon: (+386) 03 837 0900
	Fax: (+386) 03 837 0950

Družba v 100 % lasti	Cinkarna BH, d. o. o.,
Sedež	Tuzla, Društvo za proizvodnjo i promet
	Ul. 21. decembar b. b., Bukinje, 75000 TUZLA
	Federacija Bosne in Hercegovine
	Telefon: (+387) 35 207 110
	Fax: (+387) 35 207 112
	E-pošta: office@cinkarna.ba , info@cinkarna.ba

Predstavništvo	Predstavništvo Cinkarna Celje, Beograd
Sedež	Resavska 76, 11000 Beograd
	Republika Srbija
	Telefon: (+381) 11 265 9484
	Fax: (+381) 11 265 9484
	Mobitel: (+381) 63 730 2280
	E-pošta: d.barba@YUBC.net

Organiziranost podjetja

Podjetje je organizirano kot sestav organizacijsko in upravljavsko ločenih poslovno izidnih centrov, centraliziranih podpornih služb in centralizirane enote za zagotavljanje storitev vzdrževanja ter energetske infrastrukture.

Uprava

Poslovne enote

PE TITANOV DIOKSID	<i>direktor Zoran Kanduč</i>
PE METALURGIJA	<i>direktor Friderik Madarasi</i>
PE KEMIJA CELJE	<i>direktor Andrej Lubej</i>
PE KEMIJA MOZIRJE	<i>direktorica Irena Vačovnik</i>
PE POLIMERI	<i>direktor Darko Košak</i>
SKUPNE STROKOVNE SLUŽBE	
Finančna služba	<i>direktor Jurij Vengust</i>
Marketing	<i>direktorica Irena Franko Knez</i>
Služba za raziskave in razvoj	<i>vodja Pavel Blagotinšek</i>
Investicijska služba	<i>vodja Blaž Črepinšek</i>
Kadrovsko splošna služba	<i>vodja Marko Cvetko</i>
Sl. za varnost in zdr. pri delu	<i>vodja Otmar Slapnik</i>
Pravna služba	<i>vodja Darja Horvat</i>
Služba kakovosti	<i>vodja Karmen Rajer Kanduč</i>
Služba za varstvo okolja	<i>vodja Bernarda Podgoršek Kovač</i>
Računovodska služba	<i>vodja Irena Leščak Zalokar do 31. 8.</i> <i>vodja Karmen Fujs od 1. 9.</i>
Služba informatike	<i>vodja Boris Špoljar</i>
Služba za notranjo revizijo	<i>vodja Patricija Veršič</i>
PE VZDRŽEVANJE IN ENERGETIKA	<i>direktor Jože Gajšek</i>

Opis podjetja

Cinkarna Celje, d. d., sodi s svojo 145-letno tradicijo neprekinjenega delovanja med najtrdoživejša podjetja slovenskega gospodarskega prostora. Do leta 1968 je bila opredeljujoča dejavnost podjetja metalurgija, z zagonom tovarne pigmenta titanovega dioksida v letu 1972 in njeno kasnejšo širitvijo, pa se Cinkarna Celje, d. d., uvršča med podjetja kemijsko predelovalnega sektorja. Z nekaj manj kot 900 zaposlenimi, ki letno ustvarijo 189 milijonov € prometa, pri čemer je okoli 87 % prodaje ustvarjene na izvoznih trgih, zavzemamo prvo mesto v slovenskem kemijsko predelovalnem sektorju in se s tem umeščamo med najpomembnejša in najuspešnejša slovenska industrijska podjetja.

Vizija podjetja

Cinkarna Celje, d. d., želi utrditi in nadgraditi svoj mednarodni status zaupanja vrednega, zanesljivega in predanega proizvajalca pigmenta titanovega dioksida. Poseben poudarek je pri tem namenjen razvijanju odličnega razmerja cena/kakovost/hitrost dobav naših izdelkov. Zadržati želimo tržna položaja, več kot odstotek vse svetovne in več kot tri odstotke vse evropske porabe pigmenta titanovega dioksida. Na zahtevnih zahodnih trgih želimo doseči status vrhunškega ponudnika bakrovih fungicidov, nadgraditi položaj vodilnega ponudnika praškastih lakov v regiji in si prizadevati utrditi mesto priznanega dobavitelja visokokakovostnih gradbenih materialov.

Poslanstvo

S strokovnim in družbeno odgovornim izvajanjem kemijskih in metalurških procesov proizvajamo širok nabor izdelkov, nujnih za naš vsakdan. Zagotavljamo delo in osebno rast zaposlenim ter pričakovano donosnost našim delničarjem.

Poročilo Uprave

V poslovnem letu 2017 smo poslovali odlično. Cinkarna Celje, d. d. je dosegla zgodovinske rekorde tako glede samega obsega poslovanja, kot tudi uspešnosti. Izrazito smo presegli poslovne rezultate leta 2016, hkrati pa smo izrazito izboljšali tudi z načrtom 2017 zastavljene cilje. Najpomembnejši razlog odličnih rezultatov je visoka konjunktura v industriji pigmenta titanovega dioksida, nezadostna ponudba pigmenta vzpostavlja pogoje tržnega neravnovesja, ki vodi do izrazitega pozitivnega premika ravni prodajnih cen. Dvig prodajnih cen, pa je ob nadzoru vseh stroškov, predvsem stroškov neposredne proizvodnje, rezultiral v rekordnih operativnih maržah ter posledično dvigu dobičkonosnosti. Sočasno smo z opustitvijo nerentabilnega programa valjane titancinkove pločevine, izrazito izboljšali tudi strukturo poslovnih programov in izboljšali notranjo učinkovitost poslovanja celotnega sistema.

Uprava ocenjuje, da je bilo poslovanje podjetja v letu 2017 vrhunsko, kot smo zapisali uvodoma – bistveno nad poslovnimi načrti in izrazito boljše kot v letu 2016. Izdelane panožne primerjave in analize obdobjnih rezultatov kažejo, da je Cinkarna Celje, d. d. tudi v letu 2017 zadržala položaj med najuspešnejšimi podjetji iz industrije pigmenta titanovega dioksida. Vsi konkurenti so v letu 2017 sicer pomembno izboljšali uspešnost svojega poslovanja, vendar Cinkarna Celje, d. d. tako v smislu absolutnih kot tudi relativnih primerjav, pozitivno odstopa od industrijskega povprečja in utrjuje svoj položaj med najuspešnejšimi akterji.

Prepričani v njeno pravilnost, potrjeno z odličnimi rezultati, nadaljujemo s svojo tradicionalno konzervativno, vendar na področju trženja zelo aktivno in ciljno usmerjeno poslovno politiko. Zaradi visokega povpraševanja po nosilnem izdelku, ob nezadostni ponudbi, je poseben izziv predstavljala nemotena in pravočasna oskrba najpomembnejših kupcev in najdonosnejših trgov. Z veliko fleksibilnostjo, kratkimi odzivnimi časi in premišljeno alokacijo količin smo uspeli vse svoje poslovne obveznosti izpolniti celostno in pravočasno. Tržne razmere so narekemale in še vedno narekujejo, osredotočanje na EU in sosednje trge. Zasledujoč kriterije donosnosti prodaje, se postopno umikamo iz oddaljenih trgov ZDA, Severne Afrike in Srednjega vzhoda. Podobno kot v letu 2016 so bile tudi v letu 2017 naše proizvodne zmogljivosti nosilnega izdelka, kljub rekordnim proizvodnim volumnom, popolnoma razprodane, zaloge gotovih izdelkov pa so se ponovno znižale. Finančna politika je še naprej osredotočena na zagotavljanje stabilnega in varnega finančnega položaja, oskrbljenost z likvidnimi sredstvi, obvladovanje finančnih tveganj, hitro refinanciranje sredstev in pravočasno izpolnjevanje obveznosti. V letu 2017 nismo uporabljali dolžniških virov, brez težav smo financirali, na 13,3 M€ povečan obseg investiranja in v juniju skladno s sklepom Skupščine podjetja izplačali dividende v skupni višini 7,35 milijonov evrov (9,05 €/delnico), kar je 115,5 % več kot v letu 2016. Odlično poslovanje, ugodne napovedi in ambiciozni poslovni načrti, hkrati z obstoječimi presežki denarnih sredstev implicirajo pomembno povečanje izplačil delničarjem v različnih oblikah, kot je/bo razvidno tudi iz predlogov Uprave in Nadzornega sveta, nanašajočih se na oblikovanje in uporabo bilančnega dobička ter predlaganih sklepov redne Skupščine načrtovane v juniju 2018.

V prvi polovici leta 2017 smo izvedli predstavitev poročila o okoljskem pregledu¹, ki jo je pripravilo nemško podjetje CDM Smith. Poročilo zajema analizo, opredelitev tveganj in nabor predlaganih ukrepov okoljske sanacije. Na kratko lahko povzamemo, da so tveganja vezana na aktualno lokacijo podjetja ob Kidričevi cesti v Celju in odlagališča Bukovžlak. Potencial morebitnih obveznosti vezanih na sanacijo znaša med 1,8 in 6,4 milijoni €. V podjetju smo v nadaljevanju leta pripravili integralni nabor vseh okoljskih projektov, z namenom celostnega obvladovanja vseh tveganj na področju ekologije. Posledično smo za kritje izhajajočih obveznosti prestrukturirali obstoječe okoljske rezervacije in jih na podlagi pripravljenih projektov in projektantskih ocen s koncem leta 2017 povečali za neto vrednost 5,5 M€. Uprava ocenjuje, da je s tem obseg okoljskih rezervacij primeren in ustreza obvladovanju in upravljanju vseh, do tega trenutka znanih in evidentiranih, okoljskih tveganj.

¹ Povzetek poročila je objavljen na spletni strani www.cinkarna.si, celotno poročilo pa je dostopno na Upravi družbe.

Mednarodno gospodarsko okolje je bilo v letu 2017 stabilno in pozitivno. Poslovni analitiki in bonitetne agencije ocenjujejo, da gre za pozitivno nadaljevanje pogojev, okoliščin in trendov značilnih za drugo polovico leta 2016. Gospodarska aktivnost in z njo investicijska poraba v ključnih gospodarstvih Severne Amerike in Evrope sta se vztrajno izboljševali in sta že več kot leto na visoki oziroma zadovoljivi ravni. Objektivno to pomeni, da je obseg povpraševanja na trgih investicijskih dobrin in osnovnih surovin (tj. commodities) brez dvoma visok in stabilen. Značilne razmere potrjujejo tudi naraščajoči trendi tržnih cen na omenjenih trgih. V mednarodnem gospodarskem prostoru kratkoročno ne zaznavamo posebnih tveganj in negotovosti, ki bi lahko v naslednjem letu pomembno negativno vplivale na poslovanje podjetja in njegovo uspešnost.

Skladno s tem so se tudi na globalnih trgih pigmenta titanovega dioksida nadaljevale razmere kratkega trga, nezadostne ponudbe in robustnega povpraševanja. Pigmenta na trgu preprosto še vedno ni dovolj. Trend nezadostne oskrbljenosti trga je nespremenjen že osem četrletij, kar predstavlja tudi eno najdaljših obdobjev rasti cenovnih ravni do danes. Omejenost ponudbe se je ob koncu leta 2016 in v začetku leta 2017 dodatno okrepila zaradi težav ukrajinskih proizvajalcev pigmenta (nesreče & ukrajinsko - ruski konflikt), dokončne ustavitve Huntsmanove tovarne v JAR in hudega požara ter posledično še vedno aktualnega izpada Huntsmanove tovarne na Finskem. Primanjkljaj ponudbe je povzročil hitro erozijo zalog pigmenta pri proizvajalcih in kupcih ter omogočil vrsto zaporednih popravkov prodajnih cen. Povprečne evrsko denominirane globalne prodajne cene so se od konca leta 2016 povečale za 17 %. Še bolj pa so se povečale tudi cene v Evropi, in sicer od konca leta 2016 za 36 %. Na podlagi trenutnih tržnih razmer in napovedi prihodnjega razvoja na trgu pigmenta ocenjujemo, da se bodo pozitivni trendi na področju prodajnih cen pigmenta umirili in stabilizirali, po drugi strani pa bodo nabavne cene titanonosnih surovin še nekaj časa postopoma rasle.

Cinkarna Celje, d. d., je zaradi svoje relativne majhnosti predvsem tržni sledilec, delujoč predvsem v srednjem segmentu, na katerem utrjujemo svoj položaj predvsem z izjemno fleksibilnostjo in odzivnostjo. Slednje omogoča, da znotraj okvira našega strateškega tržnega položaja v največji meri izkoriščamo potencialne, v vseh fazah konjunktornega cikla. Na področju fizičnega obsega proizvodnje in prilagajanja ravni svojih cen, smo bili v primerjavi s panogo nadpovprečno uspešni. V letu 2017 smo proizvedli za slab odstotek več pigmenta kot v letu 2016, vse kar smo proizvedli smo prodali, hkrati pa smo znižali obseg zalog gotovih izdelkov za 35 %. Naše proizvodne zmogljivosti so bile in so še vedno razprodane. Dosežene prodajne cene smo od konca 2016 do konca 2017 dvignili za 40 %, povprečne letne cene pigmenta pa so v primerjavi z letom 2016 višje za 32 %. Zaloge pigmenta predstavljajo konec decembra 2017 le dobrih 13 dni redne proizvodnje.

Pri analizi in pregledu poslovanja drugih proizvodno-prodajnih programov je potrebno izpostaviti uspešno zaključen projekt zaprtja in likvidacije programa valjane titancinkove pločevine. Uspešno smo dezinvestirali vsa obratna sredstva, zaposlene smo povečini uspešno prerazporedili, preostanek metalurškega programa pa optimizirali in stabilizirali, tako da smo dosegli prodajo, ki za 99 % presega poslovne načrte, uspešnost pa izkazuje dobiček iz poslovanja v višini slabega pol milijona evrov.

V nadaljevanju ocenjujemo kot zelo pomembno, občutno povečanje vrednostne prodaje masterbatchev, program potrjuje, da gre za najpropulzivnejšo manjšo enoto podjetja. Zaradi omejenih proizvodnih kapacitet smo pri programu praškastih lakov zaznali stagnacijo. Slabši so rezultati le pri gradbenem in agro programu. Pri čemer je potrebno izpostaviti, da je bil dosežen fizični obseg poslovanja pri gradbenih masah nekoliko nad lanskimi ravnmi, žal je prišlo do sočasnega padca tržnih cen in posledičnega poslabšanja poslovne uspešnosti. Glede agro programa, ugotavljamo, da je kljub dvigu vrednostne prodaje, prišlo do zapiranja škarij vhodnih in izhodnih cen ter posledičnega padca uspešnosti poslovanja programa.

Cinkarna Celje, d. d. je v letu 2017 ustvarila prihodke od prodaje v višini 188,7 milijonov €, kar je za slabega 11 % več kot v letu 2016. Prodaja je bila višja tudi od načrtovane v tem letu, in sicer za 25 %. Skupna vrednost izvoza je v obravnavanem obdobju dosegla višino 164,2 milijonov €, kar je 11 % več od izvoza doseženega v letu 2016 in 26 % več od načrtov. Glavnina izvoza je bila realizirana s prodajo v Nemčijo 29 %, Italijo 10 %, Turčijo 9 %,

Belgijo 8 %, Francijo 6 %, Nizozemsko 5 % ter Avstrijo, Srbijo in Poljsko po 4 %. Preostanek izvoza je bil ustvarjen na drugih trgih EU, v ZDA, vzhodnoevropskih trgih, trgih Bližnjega vzhoda in severne Afrike.

Čisti dobiček v dvanajstih mesecih leta 2017 je dosegel višino 28,8 milijonov €. Ta poslovni izid je za 195 % višji od doseženega v letu 2016, ko smo ustvarili 9,8 milijonov € čistega dobička. Čisti dobiček 2017 hkrati presega tudi načrtovani rezultat, in sicer za 187 %. Za leto 2017 smo načrtovali 10 milijonov € dobička.

Vrednost delnic Cinkarne Celje, d. d. se je od zadnjega trgovalnega dne v letu 2016 do zadnjega trgovalnega dne v letu 2017, na vstopni kotaciji Ljubljanske Borze, povečala iz 162 €/delnico na 217 €/delnico, oziroma za zelo visokih 34 %. Dvig je smiselno pripisati izboljšanju razmer na kapitalskih trgih, izrazitemu dvigu poslovne uspešnosti podjetja in ugodnim napovedim trendov v industriji pigmenta titanovega dioksida. V istem obdobju se je vrednost indeksa SBI TOP povečala za 12 %. Podjetje je v letu 2017 izplačalo 7,35 milijonov evrov dividend (116 % več kot leto prej), kar znaša bruto 9,05 € dividende/delnico. Dividendna donosnost na dan skupščinskega sklepa je znašala visokih 4,9 % in je ponovno med najvišjimi v industriji pigmenta titanovega dioksida.

V letu 2017 smo za naložbe v osnovna sredstva porabili 13,3 milijonov €, kar je za 51 % več kot v letu 2016 in za 8 % manj kot smo načrtovali. Poudarek pri naložbenju je bil namenjen nadomeščanju iztrošene opreme nosilnega programa pigmenta titanovega dioksida, s sočasnimi cilji izboljševanja kakovosti gotovega izdelka, odprave ozkih grl, zniževanja emisij v okolje in izboljšanja pogojev varnega in zdravega dela. Med drugimi pomembnimi zaključenimi investicijami je potrebno navesti postavitev dveh novih parnih kotlov, ki je bila potrebna za zagotovitev zakonske skladnosti in dvig varnosti energetske oskrbe. Zaključili smo tudi sanacijo pregradnega telesa Odlagališča nenevarnih odpadkov Bukovžlak in izvedli naložbo v posodobitev železniške transportne infrastrukture.

Razvojno raziskovalno dejavnost smo izvajali skladno z zapisano petletno strategijo, ki jo glede na spremembe v poslovnem okolju sproti modificiramo. V letu 2017 smo aktivnosti usmerjali predvsem v tri temeljna področja, in sicer smo razvijali nove izdelke in storitve, izboljševali obstoječe izdelke in storitve ter razvijali politike in modele za uspešno trženje novih, v predhodnih letih razvitih izdelkov. Pomemben del razvojnega dela se je nanašal tudi na pripravo kakovostnih tehnično tehnoloških in trženjskih podlag za novo petletno strategijo, ki jo bomo pripravili v letu 2018.

Pri odgovornem ravnanju z okoljem smo nadaljevali z izvajanjem aktivnosti za doseg strateških ciljev. Ključni cilji so izpolnitev zakonodajnih zahtev s področja varstva okolja, identifikacija in razčlenitev procesnih tveganj, ki lahko negativno vplivajo na zunanje okolje in trajnostno upravljanje z viri in proizvodi. Na vseh področjih smo dosegli fazne cilje, aktivnosti pa bomo v prihodnjih letih še nadgrajevali.

Z obdobjimi pregledi in notranjimi presojami smo preverjali in vrednotili ustreznost, učinkovitost in skladnost izvajanja integriranega sistema vodenja (ISV). Z njim zagotavljamo skladnost našega delovanja s standardi kakovosti (ISO 9001), okolja (ISO 14001), varnosti in zdravja (BS OHSAS 18001), v PE Mozirje pa tudi z uredbo EMAS. Ustreznost delovanja je potrdila tudi zunanja pooblaščenca organizacija.

Na področju dela z zaposlenimi in upravljanja kadrovskega potenciala smo pozornost posvečali zagotavljanju socialne varnosti, varnega dela, izboljševanju delovnih pogojev, razvoju potencialov ter izobraževanju zaposlenih. Ob doseženih odličnih poslovnih rezultatih in izrazitem preseganju zastavljenih načrtov smo v dogovoru z reprezentativnimi sindikati v mesecu juniju izplačali 13. plačo, za leto 2017 pa tudi nagrado za doseganje zastavljenih ciljev poslovne uspešnosti. S tem smo sledili načelom pozitivne plačne politike in zagotovili primerno stopnjo zadovoljstva in motivacije zaposlenih.

Poslovno poročilo, ki sledi v nadaljevanju, izkazuje podrobnejše podatke o poslovanju, vključno s primerjavami in analizami. Zajema informacije, ki so relevantne za poštenu in objektivni prikaz poslovanja v preteklem letu. Finančno stanje in finančno poslovanje podjetja v letu 2017 kažejo priloženi računovodski izkazi in njihova pojasnila.

Poslovni načrt 2018

Poslovne načrte za leto 2018 smo izdelali na podlagi napovedi globalnih makroekonomskih razmer, predvidenih stopenj rasti bruto družbenega produkta v ekonomsko najpomembnejših državah in panožnih analiz ter predvidevanj. Na trgu našega nosilnega izdelka pigmenta titanovega dioksida vse od prvega četrtertletja 2016 vladajo razmere presežnega povpraševanja oziroma nezadostne ponudbe. V tem obdobju je značilna tudi rast prodajnih cen pigmenta, dejstvo je da je industrija v visokokonjunktorni fazi poslovnega cikla. Na teh dejstvih temeljijo tudi pričakovanja in napovedi trendov tudi za leto 2018. Tržni indici in kazalniki so pozitivni, povpraševanje je robustno, povprečne prodajne cene pa so na zelo visokih ravneh. V obdobju leta 2018 pričakujemo postopno vzpostavitev tržnega ravnovesja, postopno naraščanje zalog izdelka (restocking) in v nadaljevanju stabilizacijo cenovnih ravni. Hkrati pričakujemo, da bo zaradi prenosa zaslužkov po verigi vrednosti prišlo do korekcije in prilagoditve cen vhodnih surovin, predvsem titanonosnih surovin. V smislu primerjave letnih ravni se relativno razmerje nabavnih in prodajnih cen ne bo bistveno spremenilo, glede na leto 2017. Strategija podjetja bo v letu 2018 usmerjena v zagotavljanje najvišje možne ravni količinske proizvodnje in prodaje ter v izkoriščanje potencialov najdonosnejših trgov pigmenta, z visoko mero fleksibilnosti bomo alocirali prodajne količine ravno na prej omenjene najdonosnejše trge. Tradicionalno sledimo principom konzervativne finančne politike in skrbi za zanesljiv denarni položaj, zavedajoč se volatilnosti trga in s tem povezanih tveganj. Hkrati odlično poslovanje, obstoj denarnih presežkov in ugodne napovedi implicirajo tudi ustrezno in primerno nagrajevanje lastnikov, ki bo skladno s strateškimi načrti podjetja in njegovim finančnim položajem, predlog delitve je integriran v pričujoče poročilo. Načrtujemo, da bomo v letu 2018 ustvarili prihodke od prodaje v višini slabih 200 milijonov €, s tem je načrt prodaje za dobrih 6 % višji od prodaje ustvarjene v letu 2017. Nadalje načrtujemo, da bo čisti dobiček konec leta 2018, znašal izrazito visokih 32,6 milijonov €, kar je 13 % več od doseženega v letu 2017. Skladno z ambicioznim naložbenim načrtom, ki zajema dokončanje projekta modernizacije, stabilizacije in intenzifikacije proizvodnje pigmenta titanovega dioksida, novi liniji za proizvodnjo praškastih lakov in masterbatchev ter naložbe v okoljske in projekte varstva pri delu, bomo v osnovna sredstva podjetja investirali 18,5 milijonov €, kar je 39 % več kot v letu 2017. Dodatnih 600 tisoč evrov bomo skozi porabo okoljskih rezervacij namenili predvsem nadaljevanju sanacije obeh odlagališč Bukovžlak. Poslovni načrt je ocena bodočih pogojev poslovanja in njegove uspešnosti, ki temelji na trenutno razpoložljivem naboru ključnih informacij, zato ga je potrebno razumeti kot napoved, s katero je nedvomno povezana določena stopnja negotovosti.

Uprava družbe
Cinkarna Celje, d. d.

Poročilo Nadzornega sveta Cinkarne Celje, d. d.

Nadzorni svet Cinkarne Celje, d. d., je v sestavi: Borut Jamnik, univ. dipl. inž. mat. – predsednik, Dejan Rajbar, univ. dipl. ekon., Urška Podpečan – namestnica predsednika, univ. dipl. prav., mag. Matjaž Janša, Dušan Mestinsšek, dipl. inž. el. in Aleš Stevanovič, deloval do 22. 10. 2017, ko je zaradi izteka mandata Matjaža Janše, pričel z novim petletnim mandatom Aleš Skok, univ. dipl. inž. kem. teh, MBA, ZDA. Nadzorni svet je v letu 2017 zasedal na devetih sejah, od tega eni izredni in dveh korespondenčnih. V okviru Nadzornega sveta sta oblikovani tudi Kadrovska in Nominacijska komisija. Prva v letu 2017 ni zasedala, Nominacijska komisija pa je na dveh rednih sejah poskrbela za izbor in izdelavo predloga imenovanja novega člana Nadzornega sveta.

Udeležba članov na sejah je bila praviloma polnoštevila. Znotraj pravno formalnega okvira določenega z zakoni, predpisi, statutom družbe in seveda relevantnimi kodeksi ter s pristopom skrbnega gospodarja smo vestno izpolnjevali ter izvajali svoje pristojnosti, dolžnosti in odgovornosti. Pozorno smo obravnavali predložena gradiva, izvedene predstavitve, posebna pojasnila in razlage ter organizirali in izvedli tudi razgovore s posameznimi zunanjimi strokovnjaki. S konstruktivnimi predlogi, vprašanji in zahtevami po dodatnih podatkih, analizah ter poročilih, smo poskušali posamezne teme dodatno razjasniti in preučiti. Menimo, da je Nadzorni svet pri svojem delu ravnal s potrebno skrbnostjo, skladno z zakonom in z najboljšo vestjo ter znanjem posameznika, s tem pa primerno varoval interese družbe in delničarjev.

Vzporedno s spremljanjem tekočega poslovanja družbe je Nadzorni svet posebno pozornost namenil naložbam, odprtim okoljskim vprašanjem, regulatornim tveganjem, poslovni strategiji družbe in delovanju notranje revizije. Pregled investicijske aktivnosti kaže, da je le-ta v letu 2017 potekala po občutno povečani dinamiki glede na leto 2016, hkrati pa je nekoliko zaostala za načrti (predvsem zaradi dolgotrajnih postopkov priprave soglasij in dovoljenj). Podjetje je investiralo 13,3 milijonov €, kar je 51 % več kot leto poprej. Glavnina sredstev je bila namenjena modernizaciji, stabilizaciji in izboljšanju kakovostnih parametrov proizvodnje pigmenta titanovega dioksida ter projektom varovanja okolja, varnosti in zdravja pri delu. Znatni obseg sredstev je bil porabljen za posodobitev in zagotovitev zakonske skladnosti energetskih naprav in infrastrukture.

Nadzorni svet se je sprotno in podrobno seznanjal z razvojem in potekom okoljevarstvenih projektov. Poudarek v letu 2017 je bil namenjen predvsem analizi stanj, vrednotenju tveganj ter pripravi morebitnih ukrepov sanacije zemljišč podjetja na aktualni lokaciji podjetja. V prvi polovici leta je Nadzorni svet preučil poročilo izvajalca projekta CDM Smith in se seznanil z oceno potrebnih vlaganj namenjenih sanaciji zemljišč. Na tej osnovi in v ta namen je Uprava oblikovala rezervacije v višini 6,4 milijonov €. Seznanil se je tudi s procesi izdelave projektov, pridobivanja soglasij in pridobivanja izvedbenih ponudb, ki se nanašajo na črpanje v preteklih letih oblikovanih okoljskih rezervacij. Nadzorni svet je sprotno spremljal tudi razvoj dogodkov povezanih s tveganjem razvrstitve pigmenta titanovega dioksida med kancerogene snovi. Razvoj zadeve je prišel do točke v kateri je, Komite za oceno tveganja (RAC), ki deluje v okviru ECHE, predlog klasifikacije v razred 1 B zavrnil, podprl pa klasifikacijo v razred 2. Mnenje je zdaj v fazi proučevanja strokovnih teles v okviru EU komisije, ki bo v končni fazi tudi sprejela predlog o morebitni implementaciji. Predlog mora nato potrditi EU parlament.

Nadzorni svet je preučil aktualno strategijo družbe, uspešnost njenega izvajanja in posamezne nujno potrebne prilagoditve. Na zasedanju v decembru 2017 se je seznanil s časovnim in vsebinskim načrtom izdelave novega strateškega načrta za obdobje 2019 – 2023. Projekt priprave strategije se je začel z letom 2018.

V decembru smo obravnavali in sprejeli načrt poslovanja za leto 2018. Poslovni načrt za leto 2018 je zastavljen na podlagi ugodnih makroekonomskih napovedi in visoki konjunkturi v industriji pigmenta titanovega dioksida. Načrt prodaje znaša slabih 200 milijonov evrov, kar je 6 % več, kot je bilo doseženo v letu 2017,

načrtovani čisti dobiček pa znaša 32,6 milijonov evrov. Dvig slednjega za 13 % je predvsem posledica zelo ugodnih konjunkturnih razmer na trgu pigmenta titanovega dioksida. Nadzorni svet je bil mnenja, da je načrt racionalen in ambiciozen, zato ga je soglasno sprejel.

Poslovni rezultati so bili v letu 2017 odlični, izkazani rezultati predstavljajo zgodovinske rekorde Cinkarne Celje, d. d. in so kot takšni gotovo nadpovprečni v konkurenci najboljših slovenskih industrijskih podjetij. Mednarodne panožne primerjave pa kažejo, da sodijo tudi v sam vrh vodilnih globalnih podjetij iz panoge pigmenta titanovega dioksida. Donosnost poslovanja podjetja je preseгла poslovne rezultate glavnine konkurenčnih proizvajalcev pigmenta titanovega dioksida. Posledično ocenjujemo, da sta izkazani čisti poslovni izid v višini 28,8 milijonov € in skupna prodaja v višini 188,7 milijonov € odlična dosežka, toliko bolj upoštevajoč pravočasno in učinkovito izpeljano opustitev relativno velikega prodajnega programa valjane titancinkove pločevine. Podjetje tradicionalno sledi strategiji konzervativnega finančnega poslovanja in posluje brez zunanjih finančnih virov/dolgov, zato je v finančnem smislu stabilno in trdno.

Ne smemo spregledati, da je podjetje v letu 2017 ponovno izrazito napredovalo v smislu fizičnega poslovanja oziroma fizičnih kazalnikov uspešnosti. Predvsem je pomemben nov rekord proizvedenih količin nosilnega izdelka pigmenta titanovega dioksida. Ocenjujemo, da so omenjeni fizični kazalniki poslovne uspešnosti, napredek na področju trženja nosilnih izdelkov, zniževanje števila zaposlenih, izplačevanje primernih dividend, napredek na področju varovanja okolja, pri skrbi za zaposlene ter vztrajno delo na razvojnem področju, pokazatelji učinkovitosti in trdoživosti poslovnega modela podjetja in njegove prihodnje perspektivnosti.

Temeljne smeri poslovanja in razvoja podjetja zastavljene s srednjeročno strategijo se v najpomembnejših točkah kakovostno izpolnjujejo. Nadzorni svet še naprej podpira sprejete ukrepe poslovne politike usmerjene k povečevanju učinkovitosti poslovanja, znižanje tveganj in negotovosti ter v zagotavljanje stabilnega finančnega položaja podjetja. Izrazito pozornost in zagotavljanje skladnosti pričakujemo ter zahtevamo tudi pri zagotavljanju trajnega napredka na okoljevarstvenem področju in na področju varovanja zdravja zaposlenih.

V pričujočem letnem poročilu, ki vsebuje predpisane računovodske izkaze, razkritja, pojasnila in poslovno poročilo, so po mnenju Nadzornega sveta vse poglobitve informacije in kazalniki ter ustrezna pojasnila o posameznih dogodkih in dejstvih, zato Nadzorni svet na predlog revizijske komisije Nadzornega sveta potrjuje Letno poročilo in predlog uporabe bilančnega dobička družbe Cinkarna Celje, d. d., za leto 2017.

Nadzorni svet se je seznanil tudi s poročilom neodvisnega revizorja, ki ga je podjetje prejelo 19. 3. 2018, in meni, da ustrezno predstavlja zakonsko predpisano revizijo računovodskih izkazov in pojasnil ter sprejema mnenje revizorja, da je poslovno poročilo skladno z revidiranimi računovodskimi izkazi. S tem je v zadostni meri izpolnjena zahteva po resničnosti in poštenosti podatkov o premoženjskem in finančnem stanju družbe v obravnavanem obdobju.

Poročilo revizijske komisije Nadzornega sveta o delu v letu 2017 in preveritvi letnega poročila Cinkarne Celje, d. d., za leto 2017

Revizijska komisija Nadzornega sveta Cinkarne Celje, d. d., v sestavi: Dejan Rajbar, univ. dipl. ekon. – predsednik, Dušan Mestinišek, dipl. inž. elektrotehnike - član in Gregor Korošec, univ. dipl. ekon. - neodvisni zunanji strokovnjak, se je v letu 2017 sestala na sedmih sejah, vse seje so bile redne. Dve seji namenjeni podrobni obravnavi letnega poročila 2017 in povezanih procesov, pa sta bili izvedeni v marcu leta 2018.

Člani revizijske komisije so bili prisotni na vseh sejah. Na sejah sta bila vedno prisotna tudi mag. Jure Vengust - član Uprave za področje financ, računovodstva in informatike in mag.

Karmen Fujs – vodja računovodske službe (do septembra Irena Leščak Zalokar - vodja računovodske službe), ki sta predstavljala dokumente in podajala odgovore oz. pojasnila na vsa vprašanja članov. Na dveh sejah je bila prisotna Tina Kolenc Praznik, pooblaščenka revizorka revizijske hiše Deloitte revizija d. o. o. Prav tako je bila na vseh sejah prisotna mag. Patricija Veršič – vodja notranje revizije, ki je predstavila ustrezne načrte notranjega revidiranja, sprotno poročala o poteku notranjega revidiranja na podlagi četrletnih poročil in s tem povezanim stanjem ter delovanje notranjih kontrol v podjetju.

Na vseh sejah se je revizijska komisija seznanjala z medletnimi rezultati poslovanja Cinkarne Celje, d. d., in bila pozorna predvsem na finančne in računovodske podatke. Skrbno se je posvetila vsebini medletnih in letnih poslovnih poročil družbe in pripravljala predloge in priporočila popravkov. Kot že predstavljeno je sprotno preverjala in preučevala tudi poročila notranje revizije, ki so vključevala tudi poročanje o statusu izvedenih ukrepov na podlagi njenih priporočil, hkrati pa tvorno sodelovala, predlagala izboljšave in usmerjala delovanje notranje revizije.

Revizijska komisija se je vnovič seznanila in pregledala v letu 2017 posodobljen in dopolnjen sistem identificiranja, vrednotenja in obvladovanja tveganj pri poslovanju družbe Cinkarna Celje, d. d. Posodobljeni sistem predstavlja oziroma prinaša izboljšanje integracije v poslovne procese družbe in povečanja njegove odzivnosti. Sistem obvladovanja tveganj, ki je celostno vgrajen v sistem integriranega vodenja, temelji na sprotne posodabljanju kataloga tveganj v katerem so tveganja sistematično razvrščena glede na oceno verjetnosti nastanka posamezne vrste tveganj in višino potencialne škode. Sistem zajema tudi nabor ukrepov usmerjenih v obvladovanje teh tveganj. Revizijska komisija je sistem ocenila kot zadovoljiv.

Revizijska komisija je tudi v letu 2017 pregledala podatke in informacije o poslovanju odvisne družbe Cinkarna BH, d. o. o., iz Tuzle in se seznanila z odločitvijo Uprave družbe, da omenjeno odvisno družbo zapre. Odvisna družba je v zadnjem četrletju 2017 ustavila proizvodnjo, ter odpustila večino zaposlenih, njena preostala sredstva pa se bodo v letu 2018 odprodala. Revizijska komisija bo po zaključeni prodaji sredstev pregledala in preučila zaključno poročilo, sam postopek likvidacije je predmet notranje revizijskega pregleda, ki bo zaključen z zaključkom procesa likvidacije.

Skladno s svojimi pristojnostmi je bila revizijska komisija v letu 2017 aktivna pri postopkih redne revizije družbe Cinkarna Celje, d. d., aktivnosti so bile predvsem naslednje:

- Sestala se je z revizorji in se seznanila s potekom zaključne revizije računovodskih izkazov Cinkarne Celje, d. d., za leto 2016.
- Seznanila se je z ugotovitvami revizije računovodskih izkazov Cinkarne Celje, d. d., za leto 2016 in revizorjevim mnenjem.
- Seznanila se je s pismom poslovodstvu o ugotovitvah pri reviziji računovodskih izkazov Cinkarne Celje, d. d., za leto, končano 31. 12. 2016.
- Nadzornemu svetu je predlagala, da skupščini delničarjev predlaga revizijsko hišo Deloitte revizija d. o. o., za revidiranje računovodskih izkazov Cinkarne Celje, d. d., za leto 2017.
- Pregledala je vsebino pogodbe z revizorjem za revidiranje računovodskih izkazov Cinkarne Celje, d. d., za leto 2017 in z njo soglašala.

Seje in aktivnosti v letu 2018 so bile namenjene seznanjanju z zaključno revizijo računovodskih izkazov družbe za leto 2017, pregledu Letnega poročila Cinkarne Celje, d.d. in pregledu letnega poročila notranje revizije. Leto 2017 je bilo prvo polno leto v katerem je notranja revizija opravljala svoje poslanstvo na podlagi načrta sprejetega v letu 2016.

Prvi osnutek Letnega poročila Cinkarne Celje, d. d., za leto 2017 so člani revizijske komisije prejeli 12. 3. 2018. Na seji 12. 3. 2018 je bila prisotna tudi pooblaščenka revizorka, ki je članom revizijske komisije odgovarjala na njihova dodatna vprašanja. Osnutek Letnega poročila so skrbno pregledali in pripombe podali na seji revizijske komisije dne 20. 3. 2018.

Čistopis Letnega poročila družbe Cinkarna Celje, d. d., za leto 2017 je revizijska komisija prejela 27. 3. 2018 in ga obravnavala na svoji seji dne 9. 4. 2018. Revizijska komisija je ugotovila, da je bilo Letno poročilo Cinkarne Celje, d. d., za leto 2017 izdelano pravočasno ter v vseh pomembnih pogledih v skladu s Slovenskimi računovodskimi standardi in določili Zakona o gospodarskih družbah.

Poslovni del Letnega poročila družbe Cinkarna Celje, d. d., za leto 2017 vsebuje zgoščen prikaz poslovanja za zadnja tri poslovna leta. Analiza rezultatov in poslovanja v letu 2017 podaja podroben pregled premoženja in poslovnega izida družbe, saj vsebuje vsa potrebna pojasnila o prodaji, poslovnem izidu, odhodkih in stroških, sredstvih in virih. Razvoj družbe temelji na zaposlenih, naložbah, razvojni dejavnosti, zagotavljanju kakovosti in uspešni izvedbi strateškega načrta za naslednje obdobje, do vključno leta 2018.

Letno poročilo vsebuje prvič tudi izjavo o nefinančnem poslovanju, ki na podlagi zahtev noveliranega Zakona o gospodarskih družbah, zajema dobrodošle informacije s področja družbene odgovornosti, okolja, kadrovskih zadev ter boja proti korupciji in podkupovanju.

Računovodske izkaze družbe Cinkarna Celje, d. d., za leto 2017, skupaj z računovodskimi usmeritvami in pojasnili, je revidirala revizijska hiša Deloitte revizija d. o. o., ki jo je potrdila Skupščina delniške družbe na 21. redni seji dne 6. 6. 2017. Revizor je dne 19. 3. 2017 izdal pozitivno mnenje o računovodskih izkazih družbe Cinkarna Celje, d. d., za leto 2017 in hkrati potrdil, da so informacije v poslovnem poročilu skladne s priloženimi računovodskimi izkazi. V mnenju pa je revizor izpostavil pojasnilo 9 Rezervacije in dolgoročne pasivne časovne razmejitve k računovodskim izkazom, kjer je razkrita, da družba na dan 31. 12. 2017 izkazuje 24.577 tisoč € rezervacij za okolje, ki so bile oblikovane na podlagi izdelanih projektov, pripravljenih poročil in ocen zunanjih svetovalcev ter posloводства glede stroškov, ki bodo nastali s sanacijo odlagališč, zemljišč in odstranitvijo nizkoradioaktivnih odpadkov v prihodnjih letih. Omenjene rezervacije prvič zajemajo tudi rezervacijo vzpostavljeno s koncem leta 2017, namenjeno kritju prihodnjih obveznosti nanašajočih se na sanacijo zemljišč na aktualni lokaciji podjetja, ki je bila oblikovana na podlagi poročila podjetja CDM Smith.

Revizijska komisija na podlagi pozitivnega mnenja v revizorjevem poročilu, dodatnih pojasnil revizorja in strokovnih služb Cinkarne Celje, d. d., ter na podlagi podatkov in razkritij v Letnem poročilu Cinkarne Celje, d. d., za leto 2017 ocenjuje, da je Letno poročilo sestavljeno v skladu z zahtevami Zakona o gospodarskih družbah (ZGD-1) in da računovodski izkazi v vseh pomembnih pogledih pošteno predstavljajo finančni položaj družbe Cinkarna Celje, d. d., na dan 31. 12. 2017 ter njen poslovni izid in denarne tokove za tedaj končano leto v skladu s Slovenskimi računovodskimi standardi.

Revizijska komisija ocenjuje, da je revizor deloval nepristransko in neodvisno ter skladno z Zakonom o revidiranju. Pooblaščen revizorka in Revizijska hiša za družbo nista opravljali nikakršnih nerevizijskih storitev.

Revizijska komisija na Letno poročilo družbe Cinkarna Celje, d. d., za leto 2017 nima pripomb, ki bi jo kakor koli zadrževale pri predlogu Nadzornemu svetu, da le-ta v skladu z 282. členom ZGD-1 sprejme odločitev o potrditvi Letnega poročila družbe Cinkarna Celje, d. d., za leto 2017.

Revizijska komisija se je seznanila s predlogom Uprave o uporabi bilančnega dobička za leto 2017 in predlaga Nadzornemu svetu, da v skladu z 230. in 282. členom ZGD-1 Uprava in Nadzorni svet predlagata skupščini delničarjev v sprejem sklep, da se bilančni dobiček družbe Cinkarna Celje, d. d., v višini 21.550.008 € uporabi za dividende v višini 26,52 €/delnico oziroma skupaj 21.546.890 €, ostanek 3.118 € pa se prenese v preneseni dobiček.

Predsednik NS

Borut Jamnik, univ. dipl. inž. mat.



Notranjerevizijsko poročilo

Notranjo revizijo v Cinkarni Celje, d.d. izvaja Služba za notranjo revizijo. Služba za notranjo revizijo je samostojni organizacijski del družbe in je organizacijsko neposredno podrejena Upravi ter funkcijsko Revizijski komisiji oziroma Nadzornemu svetu družbe. Deluje v skladu z Mednarodnimi standardi strokovnega ravnanja pri notranjem revidiranju.

Služba za notranjo revizijo zagotavlja neodvisno in nepristransko svetovanje, namenjeno povečevanju koristi in izboljševanju delovanja družbe. Cilj delovanja službe je pomagati Upravi in drugim vodstvom na vseh ravneh k boljšemu upravljanju, dvigu kakovosti, večji gospodarnosti in učinkovitemu poslovanju v skladu s sprejeto strategijo, poslovno politiko ter poslovnimi in finančnimi načrti. Te cilje pomaga uresničiti s spodbujanjem preišljenega, urejenega načina vrednotenja in izboljševanja uspešnosti postopkov ravnanja s tveganjem ter njegovega obvladovanja in upravljanja. Deluje skladno s Temeljno listino in Pravilnikom o delovanju Službe za notranjo revizijo, ravna po načelih neodvisnosti, strokovnosti in nepristranskosti ter etičnih načelih kot temeljnih načelih ravnanja pri notranjem revidiranju.

Program kakovosti za zagotavljanje in izboljševanje kakovosti delovanja notranjerevizijske dejavnosti se razvija in vzdržuje kot stalna aktivnost. Program vključuje obdobje notranje samoocenitve, zunanje presoje kvalitete ter tekoče nadziranje in ocenjevanje kvalitete dela. V okviru programa kakovosti so se nadaljevale aktivnosti za izboljšave in dopolnjevanje metodologije dela. Zunanja presoja kakovosti delovanja notranje revizije še ni bila opravljena saj je bila Služba za notranjo revizijo vzpostavljena v septembru 2016.

Služba za notranjo revizijo po vsaki opravljeni reviziji pripravi notranjerevizijsko poročilo, ki ga posreduje revidirancem in Upravi. Četrtno za Upravo, Revizijsko komisijo in Nadzorni svet pripravi poročilo o delovanju notranje revizije in izvajanju predlaganih ukrepov. Letno Služba za notranjo revizijo pripravi poročilo o notranjem revidiranju in ga posreduje Upravi, Revizijski komisiji, Nadzornemu svetu in zunanjim revizorjem. Služba za notranjo revizijo svoje poslanstvo izvaja na osnovi letnega načrta, ki je potrjen s strani Uprave, Revizijske komisije in Nadzornega sveta. V letu 2017 je bilo izvedenih pet rednih in ena izredna revizija. Od teh so bila štiri zaključena v letu 2017 in dve v začetku leta 2018. Služba za notranjo revizijo je v okviru posameznih notranjerevizijskih pregledov preverjala in ocenjevala: primernost in učinkovitost delovanja notranjih kontrol, usklajenost z zakonodajo in notranjimi predpisi, identificiranje ter obvladovanje tveganj in smotrnost izvajanja procesa. Služba za notranjo revizijo je za pregledane procese podala oceno, da so na revidiranih področjih vzpostavljene dobre notranje kontrole, ki učinkovito in uspešno obvladujejo ključna tveganja na sprejemljivi ravni. Kontrolni sistem je na splošno dober, vodstvo družbe ustrezno prepozna in obvladuje (ključna) tveganja, obstajajo pa možnosti za njegovo izboljšavo, zato je predlagala številna priporočila, katerih uresničevanje se redno spremlja.

Vodja notranje revizije
Mag. Patricija Veršič



Dejavnosti in prodajni programi podjetja

Cinkarna Celje, d. d., je podjetje s širokim proizvodno-prodajnim programom. Množico različnih prodajnih podprogramov je moč vsebinsko združiti v prodajne skupine, v okviru katerih so združeni proizvodi s podobno uporabno namembnostjo. V zadnjih letih je družba nekaj proizvodno prodajnih programov, ki niso dosegali kriterijev rentabilnosti oziroma uspešnosti opustila.

Nosilna proizvodno - prodajna skupina je pigment titanov dioksid, ki združuje prodajo različnih tipov pigmenta. Pigment titanov dioksid je specialna anorganska kemikalija, ki se zaradi svojih izrednih optičnih lastnosti uporablja v industriji lakov in barv, umetnih mas, laminatov in papirja. Cinkarna Celje, d. d., trži pigment na globalnih trgih, kjer s stalnim napredkom v tehnologiji, recepturah, prilagodljivosti, zanesljivosti ter z doseganjem optimalne kombinacije cena-kakovost-dobava, uspešno konkurira mednarodnim korporacijam. To skupino dopolnjuje vrsta tipov ultrafine oblike titanovega dioksida. Gre za proizvode z visoko dodano vrednostjo, ki glede na kristalno obliko lahko prevzamejo vlogo fotokatalizatorja ali UV absorberja. Vgrajujejo se v visoko tehnološko zahtevne izdelke (samočistilni sistemi, fotovoltaika, sončne kreme, materiali z UV stabilizatorji...).

Zelo pomembna prodajna skupina so zaščitna sredstva za rastline. Nosilni izdelki te skupine so bakrovi fungicidi različnih formulacij in različnih uporabljenih aktivnih snovi (bakrov hidroksid, bakrov oksiklorid in tribazični bakrov sulfat). Strategija na področju zaščitnih sredstev za rastline je predvsem poudarjena kakovost izdelkov in njihova primerljiva okoljsko varna uporaba. V zadnjih letih smo dosegli izrazit preboj pri prodaji na zahtevna zahodnoevropska tržišča. Skupina tudi sodi med nosilne stebre prihodnega razvoja podjetja.

Tržna skupina proizvodov za gradbeništvo je usmerjena v prodajo na domačem trgu in na trge držav bivše Jugoslavije. Skupina zajema gradbene in sanacijske mase, cementna lepila, gradbene malte in strojne omete.

Vse pomembnejša je prodajna skupina premazov, praškastih lakov in masterbatchev. Gre za prodajno skupino, ki predstavlja vertikalno nadgradnjo osnovne proizvodnje pigmenta titanovega dioksida. Premazi se uporabljajo predvsem za antikorozijsko zaščito konstrukcijskih elementov, glavna prodaja praškastih lakov pa je namenjena antikorozijskim in dekorativnim potrebam pri proizvodnji bele tehnike, ogrevalnih teles in druge kovinske galanterije. Masterbatchi so propulziven proizvod, namenjen vmešavanju v plastične mase z namenom izboljševanja uporabnih lastnosti le-teh.

Druge pomembnejše proizvodno - prodajne skupine Cinkarne Celje, d. d., so še:

- skupina cinkovih zlitin, anod in cinkove žice,
- skupina fluoriranih polimerov in elastomerov, ki so po svojih lastnostih uporabni za transport agresivnih medijev in zaščito procesne ter strojne opreme,
- žveplova kislina,
- polproizvodi proizvodnje pigmenta titanovega dioksida: titanilov sulfat, metatitanova kislina ter natrijev titanat in
- stranski proizvodi proizvodnje pigmenta titanovega dioksida: bela sadra – CEGIPS (namenjena industriji cementa in uporabi v kmetijstvu) in rdeča sadra – RCGIPS (namenjena zapolnjevanju v nizkih gradnjah, gradnji nizkih nasipov in izdelavi pokravnih plasti).

Analiza rezultatov in poslovanja v letu 2017

PRODAJA

Skupna prodaja podjetja je bila v letu 2017, ob zelo dobrih in izboljšujočih pogojih mednarodnega gospodarskega okolja ter posledično zelo visokem obsegu povpraševanja v industrijskih sektorjih, za 11,2 % višja, kot v letu 2016; hkrati je bila višja od načrtovane, in sicer za 25,5 %. Skupni znesek prodaje, oziroma čistih prihodkov od prodaje, je dosegel vrednost 188,7 milijonov €.

Dinamika četrtnih in mesečnih čistih prihodkov od prodaje je v osnovi sledila sezonskim vplivom značilnim za panogo. Nedvomno so meseci januar, februar in december zaradi sezonsko znižane aktivnosti gradbenega in predelovalnega sektorja vedno slabši, kot znaša povprečje preostalih mesecev v letu. Seveda je v letu 2017 pomembno vplivala tudi krivulja naraščajočih cen pigmenta titanovega dioksida, posebno opazni sta v tem smislu prodaji v mesecu oktobru in novembru, ki sta primerljivo izredno visoki. Kot je razvidno iz nadaljevanja sta bili najboljši drugo in tretje četrtnje, kar je povezano z najvišjo proizvodno aktivnostjo naših kupcev. Prvo in zadnje četrtnje - obe na podobni ravni, sta skladno z načrti, zaostali zaradi nizke sezone gradbenega in industrijskega sektorja.

Pri analizi četrtnih in mesečnih prodaje ugotavljamo, da je bila prodaja najnižja v I. kv. 2017, predvsem zaradi rasti prodajnih cen, četudi so bile prodajne količine nosilnih izdelkov višje, kot v zadnjem četrtnju 2017. Prodaja v zadnjem četrtnju je bila, zaradi nizke sezone in majhnega števila delovnih dni v decembru, nižja od prodaje v tretjem četrtnju za 10 %, bila pa je višja od prodaje v zadnjem četrtnju 2016, in sicer za 19 odstotkov. Za 51 % je bila tudi višja od načrta prodaje za zadnje četrtnje. Skupna vrednost prodaje v IV. kv. 2016 je znašala 45,1 milijonov €, napredek v primerjavi z letom 2016 je predvsem posledica bistvenega povečanja prodajnih cen pigmenta titanovega dioksida. Primerljivo visok obseg povpraševanja je ob višjih prodajnih cenah pripomogel, da je bil značilni vpliv nizke sezone ob koncu leta z vidika prodaje nekoliko manj izrazit. Prodaja v I. kv. 2017 je znašala 45,1 milijonov € in je bila za 11 % višja od prodaje v istem obdobju leta 2016. Prodaji v II. kv. 2017 in III. kv. 2017 sta znašali 48,6 in 49,9 milijonov €, v primerjavi s primerljivimi obdobji leta 2016 to pomeni 5 % in 12 % preseganje.

Najvišja mesečna prodaja je bila dosežena v septembru 17,8 milijonov € (najvišjo v letu 2016 smo dosegli v septembru > 16,3 milijonov €), najnižja pa v decembru, ko je znašala 11,2 milijonov € (tudi v letu 2016 smo najnižjo prodajo dosegli decembra > 10,6 milijonov €). Očitno je, da so vse mesečne prodaje občutno presegle realizirane mesečne prodaje v letu 2016. Pomemben poudarek je, da je do tega prišlo navkljub zaprtju programa valjane titancinkove pločevine in posledične izgube okoli 1,7 milijona € povprečne mesečne prodaje.

v €

Trg	Leto 2016	Leto 2017	sprememba v letu 2017 (%)
Slovenija	21.438.087	24.460.675	+ 14
EU	118.662.076	129.615.745	+ 9
Tretje dr. bivše YU	6.132.233	6.874.874	+ 12
Tretje drž.-ostalo	23.533.034	27.753.464	+ 18
Skupaj	169.765.430	188.704.758	-
Slovenija	13 %	14 %	
EU +	70 %	69 %	
Bližnji/Sred. vzhod & Afrika	3 %	4 %	
Vzhodna Evropa	13 %	13 %	
ZDA & Mercosur	1 %	0 %	

Skupna prodaja na tuji trg se je v letu 2017, glede na leto 2016, povečala za 10,7 odstotkov. Prodaja na domačem trgu pa se je zvišala za 14,1 odstotkov. Prodaja na tujih trgih je potekala odlično, kljub izpadu prodaje titancinkove pločevine, smo realizirali zelo dobre rezultate pri količinski prodaji pigmenta titanovega dioksida, hkrati pa so se izrazito dvignile povprečne prodajne cene pigmenta. Za celotno leto 2017 je enako kot v letu 2016 značilno, da so omejene proizvodne zmogljivosti pigmenta titanovega dioksida predstavljale ozko grlo pri količinskem servisiranju trga.

V relativnem smislu je najočitnejši dvig prodaje na trge tretjih držav izven EU – evrski trgi, nanaša pa se predvsem na izrazit dvig vrednostne prodaje pigmenta v Turčijo, Švico in Kuvait. Mejni trgi in sosednji trgi EU – predvsem Turčija, so bili v letu 2017 zaradi pomanjkanja pigmenta, izrazito atraktivni in donosni.

Prodaja na trge bivše Jugoslavije se je dvignila za 12 %, predvsem na račun povečane prodaje v Srbijo (dvig cen pigmenta in dvig aktivnosti v predelovalni industriji), ob sočasnem občutnem padcu prodaje v BiH, ki je povezan z relativno slabimi gospodarskimi razmerami in zapiranjem našega hčerinskega podjetja v tej državi.

Zelo pozitiven je tudi dvig prodaje za 8 % na trge tretjih držav – dolarski trgi, dober rezultat se nanaša na prodor na izraelski trg pigmenta in pridobitve novih kupcev. Sočasno se je zaradi primerljivo manj ugodnih razmer in nekoliko nižjih cenovnih ravni pigmenta, znižala prodaja v ZDA. Zaradi relativno nizke vrednosti dolarja in znižane atraktivnosti trga, postopno spreminjamo svojo prodajno strukturo in zmanjšujemo dolarsko prodajo v ZDA in na dolarske trge Srednjega vzhoda.

Kljub izpadu tako rekoč celotne prodaje titancinkove pločevine na EU trge (v letu 2016 smo ustvarili več kot 20,6 milijonov € prodaje), se je skupna prodaja na trg EU v letu 2017 občutno povečala in za 9 % oziroma 11 milijonov evrov preseгла doseženo v obdobju predhodnega leta. Izboljšanje prodajnih rezultatov potrjuje visoko konjunkturo v industriji pigmenta titanovega dioksida in informacije o vzdržnem izboljševanju obče gospodarske klime in aktivnosti v EU in soodvisnih/povezanih sosednih gospodarstvih.

Prodaja na domačem trgu je za 14 % višja primerjalno na leto 2016. Pomembna razloga za povečanje prodaje sta izrazit dvig prodajnih količin in cen cinkovih zlitin & anod, in povečanje cen pigmenta titanovega dioksida, namenjenega slovenski industriji barv in lakov.

Delež skupnega izvoza v celotni prodaji podjetja je v letu 2017 znašal 87 %, v primerjavi z letom poprej se je ta delež znižal za 0,4 odstotne točke. Rahel padec deleža izvoza se nanaša na opustitev programa titancinkove pločevine. Vrednost izvoza je v ameriških dolarjih znašala 186.550.379 in se je v primerjavi z letom 2016 povečala za 13,5 %. Glavnino, to je 88,2 % vrednosti izvoza, dosežemo z izvozom pigmenta titanovega dioksida.

Struktura območne izvozne prodaje se je v letu 2017 nekoliko spremenila. Na nemški trg je bilo usmerjeno 29,2 % izvozne prodaje in 25,4 % celotne prodaje podjetja. Njegova pomembnost se je v primerjavi z letom poprej nekoliko znižala zaradi ukinitve programa titancinkove pločevine. Na nemški trg smo v letu 2016 namreč prodali 5,8 tisoč t titancinkove pločevine, kar je predstavljalo 70 % celotne količinske prodaje pločevine (v letu 2017 prodaje pločevine v Nemčijo ni bilo). Nemčija je seveda z naskokom najpomembnejši trg za plasma pigmenta titanovega dioksida, četudi se je količina prodanega pigmenta na ta trg zmanjšala za 13 % (in sicer iz 20,4 kt na 17,8 kt Y-o-Y). Poglavitni razlog znižanja prodajnih količin pigmenta titanovega dioksida v 2017 glede na 2016 je odsotnost razpoložljivih proizvodnih količin pigmenta. Objektivno gledano pa je nemška investicijska potrošnja na visoki ravni, povpraševanje po investicijskih dobrinah pa ocenjujemo kot nepričakovano robustno in visoko. Tudi napovedi za leto 2018 so pozitivne in optimistične saj povpraševanje/naročila presegajo naše proizvodne zmogljivosti.

Razlogi najbolj izstopajočih sprememb izvozne prodaje so: rast v Franciji, v Turčiji, na Nizozemskem, v Španiji, na Portugalskem, v Švici, Srbiji in Avstriji - rast cen pigmenta titanovega dioksida, osvojitve novih kupcev pigmenta in povečanje količin obstoječim

kupcem; rast na Švedskem – rast količinskega obsega obstoječega kupca in delno prerazporejanje količin iz Belgije; rast na Poljskem, Madžarskem in Grčiji – osvojitve novih kupcev različnih programov podjetja, kot so bakrovi fungicidi, laki in masterbatchi & rast količin in cen pigmenta; rast Izrael - izkoriščanje pogojev izredno deficitarnega trga pigmenta; padec v Alžiriji, Kuvaitu in Združenih Arabskih Emiratih – nižja vrednost dolarja in opustitev sodelovanja na nabavnih avkcijah zaradi pomanjkanja pigmenta oziroma prenizke proizvodnje; padec na Češkem – pomanjkanje razpoložljivih količin pigmenta in odsotnost metalurškega prodajnega programa, padec v ZDA – pomanjkanje pigmenta in znižanje vrednosti dolarja; padec v BiH - slabo gospodarsko stanje, zapiranje lastne tovarne gradbenih izdelkov.

Struktura prodaje po nacionalnih trgih se četrtno kontinuirano in občutno spreminja, glede na pogoje, ki vsakokrat prevladujejo na posameznem trgu. Dolgoročno pa je struktura pogojena z donosnostjo trgov, tržnim ravnovesjem (ki se odraža skozi cenovno atraktivnost), varnostjo (v smislu izpolnjevanja pogodbenih zavez) ter zanesljivostjo trgov. Nadpovprečno uspešna implementacija cenovnih dvigov in uspešna količinska prodaja pigmenta kažeta, da trenutna geografska segmentiranost prodaje učinkovito omogoča sorazmerno visoko stopnjo fleksibilnosti prodaje v smislu alokacije gibljivih količin na vsakokrat najdonosnejša tržišča.

Prodajni program	LETO 2016		LETO 2017	
	vrednost v €	delež v %	vrednost v €	delež v %
Titanov dioksid	118.311.742	69	153.262.672	81
Predelava cinka	26.430.409	16	9.657.712	5
Gradbeni program	2.814.049	2	2.724.130	1
Laki, mastri in tisk. barve	13.400.739	8	15.333.478	8
Agro program	3.896.130	2	3.990.967	3
Drugo	4.912.361	3	3.735.798	2
Vrednost prodaje	169.765.430	100	188.704.758	100

Najpomembnejši prodajni program podjetja **pigment titanov dioksid** je v obravnavanem obdobju realiziral 30 % dvig vrednostne prodaje. Dvig vrednostne prodaje je predvsem posledica izrazitega dviga povprečnih prodajnih cen, medtem ko se je količinska prodaja znižala za slab odstotek. Dvig cen je posledica nezadostne ponudbe in visokega obsega povpraševanja na ključnih mednarodnih trgih. Vrednostna prodaja je dosegla višino 153,3 milijonov evrov. Prodajne cene rastejo vse od začetka drugega četrtnja 2016, ko se je tržno ravnovesje pomembno spremenilo oziroma so tržni presežki pričeli izginjati. V drugi polovici leta 2016 je že prišlo do prvih količinskih tržnih primanjkljajev, ki so se s pričakovanimi in izrednimi ustavitvami proizvodnih enot v svetu, konec leta 2016 in v začetku 2017, le še povečevali. Tržne razmere v večjem delu leta 2017 so bile izredne, proti koncu leta pa so se začeli pojavljati prvi znaki stabilizacije. Aktualne razmere kažejo na to, da na trgu še vedno prevladuje pomanjkanje materiala, vendar se je postopno začelo vzpostavljati tržno ravnovesje, a ker so zaloge pigmenta še vedno izrazito nizke je krivulja cen še vedno pozitivna. Proizvajalci pigmenta so v letu 2017 z velikimi napori izpolnjevali zaveze dane pred začetkom leta. Povpraševanje je skozi leto izrazito presegalo srednjeročne proizvodne potenciale industrije pigmenta. Tržni primanjkljaji so posledično, skupaj s pesimističnimi napovedmi glede izboljšanja ponudbe, poganjali krivulje rasti prodajnih cen. Srednjeročno v industriji ni zaznani indikatorjev, ki bi kazali na tržni preobrat, gotovo pa bo postopno prišlo do stabilizacije in umiritve trga.

Prodajni **program predelave cinka** se je v letu 2017 pri občutno višjih povprečnih borznih cenah cinka izrazito skrčil. Padec vrednostne prodaje za 63 % je izključna in pričakovana posledica likvidacije programa titancinkove pločevine. Razveseljuje, da je delujoč preostanek programa predelave cinka (cinkove zlitine in žica) bistveno presegel lanske rezultate in pričakovanja oziroma poslovne načrte, in sicer tako glede prodajnih količin kakor tudi prodajnih cen (slednje je objektivna posledica dviga borznih cen cinka). Ko govorimo zgolj o prodajnih količinah, se je količina prodanih zlitin povečala za 26 %, količina prodane žice (in anod) pa za 53 %.

Prodaja **gradbenega programa**, ki zajema gradbena lepila, malte in omete, se je v letu 2017 vrednostno ponovno znižala, in sicer za 3 %. Padanje vrednostne prodaje se zdržema nadaljuje vse od leta 2008, oziroma od gospodarske krize, ki je pripeljala tudi do zloma slovenskega gradbenega sektorja. Vendarle pa se v zadnjih dveh letih, ob povečevanju slovenskega realnega BDP, povečuje tudi obseg aktivnosti slovenskega gradbeništva. Nekaj optimizma prinaša dejstvo, da se je povpraševanje vendarle začelo izboljševati in da so se prodajne količine začele povečevati. Prodajne količine so se v primerjavi z letom 2016 povečale za 7 %, prej omenjeni padec vrednostne prodaje je zato predvsem posledica znižanih povprečnih cen (in nekoliko spremenjene prodajne strukture). Nižje povprečne prodajne cene so odraz izredno hudega konkurenčnega boja. Ob nadaljevanju rasti realnega slovenskega BDP in povečevanju investicijske porabe, lahko pričakujemo postopno izboljševanje poslovanja gradbenega programa.

V obravnavanem obdobju je prišlo primerjalno do 14 % povečanja prodaje **programa laki, mastri in tiskarske barve**, kar se nanaša na visok, tj. 38 % dvig vrednostne prodaje masterbatchev. Prodajni rezultati praškastih lakov so bili na ravni predhodnega leta, predvsem zaradi omejenih proizvodnih kapacitet. Med tem, ko sta skupini klasične antikorozijske in tiskarskih barv rahlo nazadovali. Izdelčna skupina klasične antikorozijske je delovala v fazi postopnega ugašanja, s koncem leta pa smo proizvodnjo dokončno ustavili. Prodaja novovključenega (2016) programa flexotiskarskih barv (iz ukinjene izdelčne skupine grafičnih repromaterialov) se je znižala za 17 %. Dvig prodaje programa, vezan predvsem na izboljševanje prodaje masterbatchev, je povezan z izboljševanjem mednarodne gospodarske klime in slabo razpoložljivostjo na trgu belih masterbatchev zaradi pomanjkanja pigmenta titanovega dioksida. Pri masterbatchih in praškastih lakih smo v letu 2017 pričeli z investiranjem v razširitev proizvodnih kapacitet.

Prodaja **agro programa**, ki zajema prodajo bakrovih fungicidov, Pepelina, zelene galice in Humovita, se je v primerjavi z letom 2016 povečala za 2 %. Dvig je posledica rahlega povečanja povprečnih prodajnih cen in količin bakrovih fungicidov (vrednostna prodaja se je dvignila za 5 %), ob hkratnem padcu vrednostne prodaje rastnih substratov za 16 %. Kljub povečanju prodaje bakrovih fungicidov, je program posloval negativno zaradi zapiranja škarij prodajno nabavnih cen, kar je potrebno pripisati izredno neugodnim klimatskim razmeram (vroči in suhi pomladi), ki so povzročile zasičenost trga in posledičen padec relativne ravni cen in z njim donosnosti prodaje. Dejstvo pa je, da smo kljub takšnim razmeram uspeli razširiti trge in povečati število kupcev skupine bakrovi fungicidi.

Kategorija »**drugo**« zajema prodajne programe termoplastov, polimerov, elastomerov, sistemov za transport agresivnih medijev (STAM), žveplove kisline, CEGIPSa, trgovskega blaga, storitev in prodajo opuščenih izdelkov in izdelčnih skupin, vrednostna prodaja se je znižala za 24 %. Največji del znižanja se nanaša na odprodajo zalog izdelkov ukinjenega grafičnega programa v letu 2016, ki je v letu 2017 ni več bilo. Zaradi specifične dinamike investicijskih ciklov se je prodaja termoplastov, elastomerov, polimerov ter STAM znižala za 10 %. Pri ostalih programih te skupine/kategorije je potrebno izpostaviti predvsem 9 % padec vrednostne prodaje žveplove kisline in 30 % padec vrednostne prodaje CEGIPSa. Sicer smo prodali 168 tisoč ton CEGIPSa, kar je 17 % več kot v letu 2016, to količinsko povečanje je izredno pomembno v kontekstu povečevanja življenjske dobe odlagališča Za Travnikom.

POSLOVNI IZID

V letu 2017 je dosežen **poslovni izid iz poslovanja** v višini 35,7 milijona evrov. Ta rezultat za 238 % presega poslovni izid iz poslovanja dosežen v letu 2016, ko je znašal 10,6 milijonov evrov. Če ga primerjamo z načrtovanim poslovnim izidom za leto 2017 (11,5 milijonov evrov poslovnega izida iz poslovanja) ugotavljamo, da smo presegli poslovne načrte za 211 %. Operativno poslovanje je bilo torej objektivno pomembno boljše od lanskega, hkrati pa je izjemno preseglo tudi ravni poslovnih načrtov. Poslovni izid iz poslovanja z odpisi oziroma EBITDA je dosegel 48,8 milijonov € in znaša 25,9 % čistih prihodkov od prodaje, v primerjavi z letom poprej se je povečal za 93 %.

Leto	2003	2004	2005	2006	2007	2008	2009	2010	2011	2012	2013	2014	2015	2016	2017
Poslovni izid iz poslovanja v mil. €	4,6	5,0	4,9	10,8	11,0	4,6	4,7	13,7	32,8	24,1	8,6	16,2	8,1	10,6	35,7

Po obračunu vpliva finančnih prihodkov in odhodkov, je v letu 2017 izkazan **poslovni izid pred davki** v višini 34,6 milijonov evrov, v letu 2016 pa je bil dosežen dobiček v višini 11 milijonov evrov. Rezultat pred davki se je glede na preteklo leto povečal za 213 %. Poslovni izid pred davki je bistveno boljši tudi od načrtovanega v letu 2017 in ga presega za 200 %. V letu 2017 smo zabeležili negativni saldo iz financiranja v višini 1.170 tisoč evrov (v letu 2016 je znašal pozitiven saldo iz financiranja 533 tisoč evrov). Negativni saldo iz financiranja izhaja iz negativnih tečajnih razlik in slabitev naložbe v odvisno družbo v likvidaciji (negativni vpliv na poslovni izid v višini 291.000 EUR) ter nastanek finančnih odhodkov iz drugih finančnih obveznosti v višini 63 tisoč evrov (strošek oblikovanja rezervacij za odpravnine in jubilejne nagrade). Saldo negativnih tečajnih razlik v skupnem znesku 1 milijon €, je posledica izjemno volatilnega gibanja valutnega para \$/€ v letu 2017, ki je zaradi sočasnih težav pri časovnem načrtovanju/izvedbi nabav ter neplaniranega bistvenega povečanja nabav titanonosnih rud, privedlo do neskladij med ročnostjo obveznosti in instrumentov zavarovanja.

Leto	2003	2004	2005	2006	2007	2008	2009	2010	2011	2012	2013	2014	2015	2016	2017
Čisti dobiček v mil. €	1,6	2,6	2,5	5,6	6,1	0,8	1,0	8,9	25,5	18,3	7,2	13,9	6,8	9,8	28,8

Čisti poslovni izid obračunskega obdobja znaša 28.765.297 €, s tem je za 195 % višji od realiziranega v letu 2016 ter za 187 % večji od načrtovanega (za leto 2017 smo načrtovali 10 milijonov evrov čistega dobička). Upoštevajoč razvoj dogodkov v mednarodnem gospodarstvu, na trgu pigmenta titanovega dioksida in predvsem rezultate konkurentov iz panoge titanovega dioksida, ocenjujemo, da je rezultat več kot odličen. Čisti poslovni izid zajema poslovni izid pred obdavčitvijo, obračunan davek od dohodka v višini 6,35 milijona € (efektivna davčna stopnja tako znaša 18,4 %) in znesek odloženih davkov v višini 566 tisoč €. Znesek odloženih davkov oziroma sprememba stanja odloženih davkov se nanaša v smeri zmanjšanja na izplačilo večjega obsega odpravnin in dokončne odpise predhodno prevrednotenih poslovnih terjatev, v smeri povečanja pa predvsem na preračun dviga rezervacij za zaposlenca po SRS 10 in drugih rezervacij, novih prevrednotenih terjatev in slabitve finančnih naložb. Davčne olajšave so sestavljene iz olajšav za vlaganja v raziskave in razvoj, za zaposlovanje invalidov, za prostovoljno dodatno pokojninsko zavarovanje, za investiranje v opremo ter donacije.

DELNICE – njihova vrednost in promet

Delnice Cinkarne Celje, d. d., kotirajo na vstopni kotaciji Ljubljanske borze pod oznako CIGG. Enotni tečaj na prvi dan trgovanja, to je 6. 3. 1998, je znašal 33,71 €/d.

Skupno število delničarjev na zadnji dan v letu 2017 je znašalo 1.880, celotno število izdanih delnic pa znaša 814.626, pri čemer je 812.477 delnic z glasovalno pravico, 2.149 pa je lastnih delnic podjetja. Število delničarjev se je od začetka trgovanja na prostem trgu do zadnjega dne v letu 2017 znižalo za 63 %. V primerjavi s stanjem konec leta 2016, se je število delničarjev zmanjšalo za 3 %, proces lastniške koncentracije se je po nekaj letih povečevanja števila lastnikov, v letu 2018 torej nadaljeval.

Ugotavljamo, da je vrednost delnice Cinkarne Celje, d. d., v letu 2016 v vrednostnem razponu med 162 €/delnico in 217 €/delnico. Vrednost delnice je od začetka do konca leta postopno naraščala, hkrati pa je bilo gibanje precej volatilno. Dinamika razvoja slovenskega borznega trga (SBI TOP), je bila v istem obdobju podobna, vendar pa je bila stopnja rasti nižja, saj je dosegla 13 % (beta koeficient CIGG izračunan na podlagi analize 6 letnih podatkov CIGG & SBI TOP znaša 0,5344). Ocenjujemo, da je rast vrednosti delnice CIGG povezana z dobrim poslovanjem in izboljšanjem razmer/napovedi v panogi pigmenta titanovega dioksida. Od zadnjega trgovalnega dne v letu 2016 do zadnjega trgovalnega dne leta 2017 se je vrednost delnice povečala iz 162 €/delnico na 217 €/delnico oziroma za 34 %.

Tržna kapitalizacija podjetja je na zadnji trgovalni dan v letu 2017 znašala 177 milijonov €. Tržna kapitalizacija podjetja na zadnji dan leta 2016 pa je znašala 132 milijonov €. Preglednica, ki sledi, prikazuje gibanje vrednosti delnice CIGG v zadnjem letu (enotni tečaj konec meseca) in predhodnih letih.

Leto	1998	2014	2015	2016	2017											
Mesec	3	12	12	12	1	2	3	4	5	6	7	8	9	10	11	12
Tečaj CIGG v €	33,6	177,0	76,0	162,0	174,7	195,0	184,6	182,0	190,0	167,5	168,0	170,0	180,0	187,4	194,1	217,0

Povprečni kumulativni mesečni promet z delnicami Cinkarne Celje, d. d., je v letu 2017 znašal 2,25 milijonov € in je bil za 64 % višji od povprečnega mesečnega prometa iz leta 2016, ko je le-ta znašal 1,37 tisoč €. Povprečni dnevni promet z delnicami CIGG pa je v letu 2017 znašal 112,1 tisoč € (v letu 2016 je znašal 65,6 tisoč €). Skupni letni promet je znašal 27 milijonov € (v letu 2016 je znašal 16,5 milijona €).

Preglednica prikazuje skrajne vrednosti tečaja delnice in kumulativnega mesečnega prometa v zadnjih treh letih.

	Leto 2015		Leto 2016		Leto 2017	
	najvišji	najnižji	najvišji	najnižji	najvišji	najnižji
Tečaj delnice v €/d	212,1	75,0	162,0	70,5	217,0	161,1
Kumulativni mesečni promet v 000 €	1.819,6	337,9	5.335,6	166,9	4.273,2	1.064,2

DIVIDENDE

Skupščina delničarjev podjetja je 6. 6. 2017 izglasovala predlog Uprave in Nadzornega sveta o uporabi bilančnega dobička za leto 2016, ki je znašal 7,35 milijonov €. Skladno s potrjenim in izglasovanim predlogom/sklepom se je pretežni del bilančnega dobička v višini 7,35 milijonov € izplačal v obliki dividend. Dividenda na delnico je znašala 9,05 € bruto, kar je 116 % več kot je znašalo izplačilo dividend v letu 2016 in hkrati predstavlja 75 % čistega poslovnega izida ustvarjenega v letu 2016. Preostanek, to je 1,3 tisoč €, pa se je kot preneseni dobiček prenesel v naslednje poslovno leto.

Podjetje v letu 2017 ni povečalo sklada lastnih delnic. Slednji zajema 2.149 delnic, kar predstavlja 0,26 % vseh izdanih delnic. Oblikovan je bil na podlagi skupščinskega sklepa v letu 2007.

Izplačila dividend v zadnjih treh letih so prikazana v naslednji preglednici.

	2015	2016	2017	sprememba v letu 2017 (%)	sprememba v letu 2016 (%)
Bruto div. v €/d	8,57	4,20	9,05	+116	-51
Neto div. v €/d	6,43	3,15	6,79	+116	-51
P/E 31.12.	9,1	13,5	6,15	-54	+48

Podjetje je v obliki dividend leta 2017 izplačalo 75 % čistega poslovnega izida leta 2016. Dividendna donosnost delnice je na dan sklepa skupščine znašala visokih 4,9 %. Izplačilo je predstavljalo 20,3 % celotnega prostega denarnega toka iz poslovanja leta 2017. Ob panožno nadpovprečnemu izplačilu dividend, je podjetje v letu 2017, v smislu zagotavljanja denarnih sredstev za nemoteno financiranje poslovanja in naložb, poslovalo suvereno in brez težav. Obseg denarnih sredstev pa se je povečal za 43 %.

ODHODKI in STROŠKI

Analiza odhodkov in stroškov v nadaljevanju se nanaša v največji meri na stroške materialov, surovin in energije ter stroške dela. Največji vpliv na uspešnost poslovanja podjetja ima gibanje stroškov materialov, surovin in energije, saj je podjetje kapitalsko intenzivno. Stroški dela so opredeljeni predvsem s konstruktivnim dialogom socialnih partnerjev in s poslovno uspešnostjo. Stroškov obresti, zaradi popolne razdolžitve in odprave finančnih dolgov pred koncem leta 2014, podjetje v letu 2017 ni imelo. Najpomembnejši dejavnik obsega in dinamike stroškov so razmere v svetovnem in evropskem gospodarstvu. Gospodarska aktivnost je bila vsled ponovno izboljšane konjunkturo v letu 2017 na višji ravni kot v letu 2016, makroekonomski trendi so se skozi leto trendno izboljševali. Pomembno so se izboljšale tudi razmere v domačem gospodarstvu. Izboljševanje razmer v globalnem gospodarstvu, predvsem pa povezano naraščanje povpraševanja je postopno vzpostavilo pogoje za postopno naraščanje cen ključnih dobrin na tako imenovanih »commodities« trgih (barvne kovine, jeklo, energija, osnovne kemikalije...), proces naraščanja cen je bil izrazit tudi na evropskih trgih investicijskih izdelkov oziroma dobrin. Omenjeni, za podjetje temeljno ugodni trendi, so se postopno začeli odražati tudi skozi postopno rast cen energije in dosežene ravni cen pri nabavi titanonosnih surovin, posledično so bile povprečne nabavne cene leta 2017 nad tistimi iz leta 2016. Naraščajoči pritiski iz leta 2016 so se torej v letu 2017 udeležali v dejanskih in kontinuiranih dvigih nabavnih cen, ki pa so v svoji dinamiki zaostajale za dinamiko prodajnih cen. Politična in varnostna tveganja povezana z razmerami v Ukrajini in na Bližnjem/Srednjem vzhodu ter konfuzna situacija v ameriškem gospodarstvu – političnem sistemu niso imeli materialno pomembnih vplivov. Sestav omenjenih makroekonomskih razmer in visoke konjunkturo industrije pigmenta titanovega dioksida je ob nadsorazmernem povečevanju prodajnih cen privedel do širjenja škarij nabavno prodajnih cen. Pritisk na povečevanje stroškov dela se je zaradi izboljšanja gospodarskih razmer v Sloveniji in razumljivega dviga pričakovani zaposlenih povečal, vendar smo v podjetju s politiko izplačil uspeli ostati v okviru načrtov poslovne uspešnosti. Preseganje načrtovanega obsega stroškov dela, se nanaša na izrazito izboljšanje poslovanja in temu ustrezni dvig prejemkov zaposlenih.

V strukturi porabe surovin, embalaže in energije je opaziti manjša odstopanja glede na obdobje leta 2016. Razlog je različna dinamika spreminjanja posameznih kategorij neposrednih stroškov proizvodnje in seveda opustitev programa valjane titancinkove pločevine. V absolutnem smislu je najpomembnejše znižanje stroškov surovin za 10 %. Stroški energije so se povečali za 1 %, med tem, ko je znižanje stroškov embalaže za 8 %

predvsem povezano z vsakokratnim spreminjanjem prodajne strukture izdelkov z vidika zahtev kupcev glede pakiranja. Skupni neposredni strošek materialov, energije in embalaže se je v tem obdobju znižal za 9 odstotkov glede na leto 2016, hkrati se je proizvodnja znižala za 8 odstotkov. Brez dvoma ugotavljamo, da smo v relativnem smislu (predvsem upoštevajoč stabilni in nespremenjeni obseg nedovršene proizvodnje), dodatno izboljšali razmerje med nastalimi neposrednimi proizvodnimi stroški in obsegom proizvodnje. Zaradi pomembnega dviga vrednostne prodaje, sta se posledično izrazito dvignili učinkovitost in donosnost poslovanja. Pozitivno sta na učinkovitost neposredne porabe vplivali opustitev programa titancinkove pločevine (posledično odsotnost porabe večjega dela količin dragega cinka) in nižje cene porabljenega žvepla za proizvodnjo žveplove kisline. Na drugi strani pa negativne vplive poganja rast cen titanonosnih surovin, povprečne nabavne cene ilmenita so se povečale za 28,5 %, titanove žlindre pa za 9 %. Po večletnem zniževanju cen energije, je prišlo v letu 2017, glede na leto 2016, do 26 % povečanja cen zemeljskega plina, cene elektrike pa so se neznatno znižale.

V letu 2017 se je sprožil proces povečevanja nabavnih cen nosilnih surovin. Najpomembnejši razlog je nedvomno visoka konjunktura na trgu pigmenta titanovega dioksida. Opazen proces prenosa dela ustvarjenih presežkov navzgor po verigi vrednosti. Premiki v ekstraktivnem sektorju se sicer tradicionalno dogodijo z določenim zamikom, vendar zaradi izjemno visoke pogajalske moči proizvajalcev (rudarjev in topilničarjev), do njih zanesljivo pride. Zaenkrat smo se soočili z zmernimi dvigi titanonosnih surovin, hkrati pa pričakujemo, da se bo trend nadaljeval v letu 2018.

Sicer pa je tudi letu 2017 največji del stroškov proizvodnje odpadel na surovine za proizvodnjo (87,2 %), sledita energija (10,7 %) in embalaža (2,1 %).

Ob podrobnem pregledu zgornjih stroškov je potrebno izpostaviti tudi vsebinsko specifičnost posameznih kategorij neposrednih proizvodnih stroškov. Znesek surovin, materiala in embalaže ob koncu leta 2017 vsebuje namreč tudi 1.366.451 € stroškov, ki se nanašajo na usredstvene lastne proizvode in storitve, medtem ko so znašali ti stroški v letu 2016 (zaradi takrat nižjega obsega usredstvenih lastnih proizvodov in storitev) 1.211.020 €. Slednje pomeni, da so neposredni stroški proizvodnje padli v neto smislu še nekoliko bolj kot kažejo osnovne številke, to je za razliko med obema prej zapisanima številka.

V letu 2017 smo uvozili za 62,7 (-21 % na 2016) milijonov evrov surovin, materialov in nadomestnih delov. Glavnino uvoza surovin predstavlja uvoz titanove žlindre, ilmenita, čistega cinka, žvepla in aluminija. Stopnja pokritja uvoza z izvozom v tem obdobju znaša 2,62.

Skladno z dvigom učinkovitosti in donosnosti industrije titanovega dioksida ter Cinkarne Celje, d. d., smo v letu 2017 sprostili plačno politiko in v okviru realnih možnosti sledili dinamiki poslovnih rezultatov, ki so izrazito presegli tako lanskoletne kot tudi poslovne načrte. Izhodišča oblikovanja plačne politike so bili dogovori in usmeritve socialnih partnerjev na ravni države in v okviru podjetja.

Povprečna mesečna bruto plača na delavca, se je v primerjavi s preteklim letom povečala za 14,6 % in je v letu 2017 znašala 2.277,82 €, v letu 2016 je znašala 1.987,33 €. V juniju 2017 smo zaposlenim izplačali 13. plačo, januarja 2018 pa za doseganje ciljev in kriterijev načrtovane poslovne uspešnosti v letu 2017, tudi božičnico v izhodiščni višini 1.621,46 € bruto na delavca, s korekcijo glede na ure dejanske prisotnosti, znesek božičnice presega izplačanega v letu 2016 za 47,8 %.

V letu 2017 smo zaposlenim v februarju izplačali regres v višini 1.157,00 € bruto na delavca. V letu 2017 je podjetje delavcem plačevalo tudi dodatno pokojninsko zavarovanje v Modri krovni pokojninski sklad (MKPS), ki ga upravlja Modra zavarovalnica v višini 546,60 € letno na zavarovanca.

Doseženi stroški dela na ravni celotnega podjetja so v primerjavi z letom 2016, višji za 7 %. Stroški dela na zaposlenega so se v letu 2017 glede na leto 2016 povečali za 13 %. Največji delež v stroških dela predstavljajo stroški bruto plač in sicer 83,9 %. Glede na preteklo leto se je masa bruto plač povečala za 8 %.

Produktivnost dela se je v primerjavi z letom 2016, zaradi ukinitve proizvodnega programa valjane titan cinkove pločevine, načrtovano znižala za 3,5 %. Dodana vrednost na zaposlenega je narasla za 54 % in je v letu 2017 znašala izrazito visokih 91,2 tisoč €.

V letu 2017 je znesek obračunane amortizacije zaostal za tistim iz predhodnega leta za 3 %. Zdrs obračunane amortizacije je posledica obsega investiranja, ki je v predhodnih 10 letih zaostajal za zneski letno obračunane amortizacije. Povsem drugače je bilo v letu 2017, saj smo z investiranimi 13,3 milijoni €, občutno presegle znesek obračunane amortizacije v tem letu. Obseg investiranja se je glede na leto 2016 povečal za 51 %.

V letu 2017 podjetje ni imelo stroškov obresti, saj ni imelo finančnih dolgov (v letu 2014 je podjetje zadnjič evidentiralo stroške obresti za prejeta bančna posojila). Stroški obresti tako za podjetje ne predstavljajo dejavnika njegove poslovne uspešnosti, hkrati pa v kontekstu potencialnih sprememb obrestnih mer podjetje ni več izpostavljeno tveganjem. Opozoriti pa je potrebno na druge odhodke iz financiranja, ki so se v primerjavi s predhodnim letom občutno povečali. Povečanje se nanaša na dvig negativnih tečajnih razlik. Saldo negativnih tečajnih razlik v skupnem znesku 1 milijon €, je posledica izjemno volatilnega gibanja valutnega para \$/€ v letu 2017, ki je zaradi sočasnih težav pri časovnem načrtovanju/ izvedbi nabav ter neplaniranega bistvenega povečanja nabav titanonosnih rud, privedlo do neskladij med ročnostjo obveznosti in instrumentov zavarovanja.

Kljub rahlemu znižanju fizičnega obsega poslovanja smo, ob hitri rasti povprečnih prodajnih cen pigmenta titanovega dioksida in razpiranju škarij nabavno prodajnih cen, v letu 2017 realizirali odlično in panožno nadpovprečno učinkovitost/uspešnost poslovanja. Ustvarili smo čisti poslovni izid v višini 28,8 milijonov €. Davek od dohodkov pravnih oseb za leto 2017 smo obračunali v višini 6,4 milijonov €. Povečanje odloženih davkov znaša 565,8 tisoč €.

Poslovni izid iz poslovanja & odhodki	LETO 2016		LETO 2017	
	vrednost v €	delež v %	vrednost v €	delež v %
Poslovni izid iz poslovanja	10.579.068	6	35.721.219	19
Stroški materiala in storitev	111.611.691	67	104.576.124	55
Stroški dela	28.190.727	17	30.324.810	16
Odpisi vrednosti	14.790.371	9	13.109.958	7
Drugi odhodki	1.240.244	1	6.846.137	3
Skupaj poslovni prihodki	166.412.101	100	190.578.248	100

SREDSTVA in VIRI

Vir financiranja doseženega obsega poslovanja so v letu 2017 predstavljala pretežno lastna sredstva, akumulirana v procesu tekočega poslovanja, in v manjši meri poslovni dolžniški viri. Financiranje povečanja in nadgradnje proizvodno-poslovne opreme in zgradb ter naložbenja v teku je potekalo izključno z uporabo lastnih sredstev, akumuliranih v procesu tekočega poslovanja. V preteklem letu nismo uporabljali bančnih virov, posebno pozornost smo namenili upravljanju z neto gibljivimi/ kratkoročnimi sredstvi in s tem skrbi za zanesljiv, varen in stabilen denarni položaj oziroma skrbi za vsakokratno likvidnost.

Sredstva	LETO 2016		LETO 2017	
	vrednost v €	delež v %	vrednost v €	delež v %
Dolgoročna sredstva	97.235.306	52,3	99.132.889	45,1
Kratkoročna sredstva	88.361.593	47,5	120.239.680	54,7
-zaloge	30.569.235	16,4	41.314.607	18,8
-terjatve	26.709.721	14,4	34.473.658	15,7
-denarna sredstva	31.032.024	16,7	44.451.415	20,2
KAČR	425.025	0,2	358.503	0,2
Vrednost sredstev	186.021.924	100,0	219.731.072	100,0

Delež dolgoročnih sredstev v strukturi vseh sredstev se je glede na stanje konec leta 2016 znižal za 7,2 odstotnih točk in je znašal 45,1 %. Največja kategorija dolgoročnih sredstev so opredmetena osnovna sredstva (94,7 %). Njihova vrednost se je, za razliko med investiranim zneskom v opredmetena osnovna sredstva in obračunano dejansko amortizacijo v dvanajstih mesecih leta 2017 povečala za dobrih 1,7 milijonov evrov oziroma za 2 %. Dolgoročne finančne naložbe v letu 2017 so se znižale za slabitev naložbe v hčerinsko družbo v višini 241.000 EUR, ostale naložbe se niso spremenile in zajemajo delnice in deleže podjetij. Na dan 31.12.2017 so dana dolgoročna posojila za prodana stanovanja v celoti odplačana. Odložene terjatve za davek so se povečale za 27 % oziroma 565,8 tisoč €, nanašajoč se predvsem na oblikovanje davčno nepriznanih rezervacij in popravkov vrednosti terjatev in naložb.

Delež kratkoročnih sredstev v strukturi vseh sredstev se je, glede na stanje konec predhodnega leta, povečal za 7,2 strukturne točke in je znašal 54,7 %. V strukturi kratkoročnih sredstev so vrednostno najpomembnejše kategorije denarna sredstva (37 %), zaloge (34 %) in terjatve (29 %).

Zaloge so se v primerjavi s stanjem konec leta 2016 povečale za 35 odstotkov, pri čemer se je vrednost zalog materiala (upoštevajoč predujme) povečala za 58 %, vrednost zalog nedokončane proizvodnje se je povečala za 10 %, medtem, ko se je skupna vrednost zalog gotovih izdelkov podjetja znižala, in sicer za 19 % (vse v primerjavi s stanjem ob koncu leta 2016). Najpomembnejši razlog znižanja zalog gotovih izdelkov je dezinvestiranje zalog pigmenta.

Kratkoročne poslovne terjatve zajemajo kratkoročne poslovne terjatve do kupcev ter kratkoročne poslovne terjatve do drugih (predvsem do države za vstopni DDV). V primerjavi s stanjem konec leta 2016 so se terjatve povečale za 29 %. Terjatve do drugih so se povečale za 22 %, zaradi povečanega vstopnega ddd. Terjatve do kupcev so se povečale za 31 %, predvsem zaradi povečanega obsega prodaje zaradi ugodnih tržnih razmer na trgu pigmenta titanovega dioksida. Pregled terjatev do kupcev po rokih zapadlosti kaže na dejstvo, da je starostna struktura terjatev še naprej zelo kakovostna.

Denarna sredstva (in denarni ustrezniki) predstavljajo 37 % celotne vrednosti kratkoročnih sredstev, obseg denarnih sredstev se je povečal za 43 %. Relativno visoka vrednost denarnih sredstev je predvsem posledica odličnega poslovanja celega leta in zamud pri izvajanju načrtovanih okoljskih investicij.

KAČR zajemajo razmejene vnaprej plačane stroške. Vrednost se je znižala za 16 % (predvsem se nanaša na znižanje obsega materiala v transferu).

Viri sredstev	Leto 2016		Leto 2017	
	vrednost v €	delež v %	vrednost v €	delež v %
Kapital	145.966.794	78	166.520.502	76
Rezervacije	23.713.344	13	28.428.742	13
Dolgoročne poslovne in finančne obvez.	0	0	0	0
Kratkoročne poslovne in finančne obvez.	15.453.003	8	23.827.392	11
Kratkoročne PČR	888.783	1	954.436	0
Vrednost virov sredstev	186.021.924	100	219.731.072	100

Vrednost kapitala v strukturi obveznosti do virov sredstev na dan 31. 12. 2017 predstavlja 75,8 %, kar je 2,7 odstotne točke manj kot konec leta 2016. Znesek kapitala se je v primerjavi s stanjem konec leta 2016 povečal za 14 %. Povečanje (20,5 milijonov €) se nanaša na razliko med čistim dobičkom leta 2017 in izplačilom dividend 2017 (za 2016) v višini 7,4 milijone € ter zmanjšano za rezerve, nastale zaradi vrednotenja po pošteni vrednosti (aktuarska izguba) v višini 0,8 milijona €. Drugih pomembnejših premikov v kapitalu ni bilo. V celotnem kapitalu je ostala vrednost osnovnega kapitala nespremenjena, to je 20.396.244,37 €, sestavlja ga 814.626 (od tega je 2.149 lastnih delnic) navadnih prosto prenosljivih kosovnih delnic. Knjigovodska vrednost delnice na dan 31. 12. 2017 znaša 204,4 € (od začetka leta se je povečala za 14 %).

Rezervacije in DPČR tvorijo 12,9 % obveznosti do virov sredstev. Rezervacije za pokojnine in podobne obveznosti so bile oblikovane na dan 1. 1. 2006 (odpravnine in jubilejne nagrade po SRS 10) ter se letno prilagajajo na podlagi aktuarskih izračunov. Druge rezervacije so bile vzpostavljene v postopku lastninjenja iz naslova rezervacij za ekologijo. V zadnjih letih smo dodatno oblikovali sledeče okoljske rezervacije: 5 milijonov evrov v letu 2010 za namen sanacije odlagališča trdnih odpadkov Bukovžlak ter 7 in 5 milijonov evrov v letu 2011 za sanacijo odlagališča Za Travnik in uničenje nizkoradioaktivnih odpadkov. Obseg okoljskih rezervacij se je v obravnavanem obdobju povečal za 21 % oziroma 4,3 mio € in sicer upoštevajoč sledeče: 0,83 mio € porabe omenjenih rezervacij je bilo namenjeno kritju stroškov zgoraj naštetih sanacijskih projektov, 5,5 mio EUR pa je družba dodatno oblikovala rezervacije in sicer za visoko nasuto pregrado Bukovžlak v višini 3 mio EUR in rezervacijo za odpravo tveganj zaradi starih bremen v višini 6,4 mio EUR, za kar je sočasno zaradi preoblikovanja odpravila 3,9 mio € v preteklosti že oblikovanih rezervacij. DPČR so se znižale za 8 % zaradi porabe obračunanih neplačanih obveznosti za ZPIZ in za pokrivanje stroškov amortizacije opreme, namenjene zaposlenim invalidom.

Finančne in poslovne obveznosti so se glede na stanje ob koncu predhodnega leta povečale za 54 odstotkov, zaradi povečanja kratkoročnih poslovnih obveznosti (povečane obveznosti do dobaviteljev za 39 % in drugih kratkoročnih obveznosti iz naslova obračunanega davka od dobička). Vse finančne in poslovne obveznosti imajo kratkoročni značaj. Stopnja bruto zadolženosti podjetja znaša 10,8 %, v primerjavi s stanjem na dan 31. 12. 2016, ko je znašala 8,3 %, in se je povečala za 2,5 odstotne točke.

Kratkoročne finančne obveznosti na dan 31. 12. 2017 znašajo 77,6 tisoč €, kar je za 34 % manj kot konec leta 2016 (ko so znašale 117 tisoč €), razlika se nanaša na znižanje obsega asignacij naših obveznosti oziroma cesij terjatev naših dobaviteljev. Stopnja finančne zadolženosti podjetja torej znaša 0,35 ‰ in se je prepolovila napram prehodnemu obdobju.

Kratkoročne poslovne obveznosti so se v obravnavanem obdobju povečale za 55 %. Kratkoročne poslovne obveznosti do dobaviteljev so na zadnji dan decembra 2017 znašale 14,5 milijonov € in so se povečale v primerjavi s stanjem konec leta 2016 za 39 %, predvsem zaradi večjega obsega dobav v decembru 2016. Druge kratkoročne poslovne obveznosti so se povečale za 95 % (oziroma za 4,4 milijona €), zajemajo pa predvsem 2,4 milijona € obveznosti za izplačilo neto plač, 1,5 milijona € obveznosti iz naslova prispevkov in davkov iz in na plačo, 0,2 milijona € obveznosti za DDV in 4,8 milijonov € obveznosti za plačilo DDPO nad višino akontacije.

KPČR so se v obravnavanem obdobju povečale za 7 %. Zajemajo predvsem vkalkulirane obveznosti za letne dopuste, vnaprej vračunane ekološke prispevke in davke ter DDV od danih predujmov.

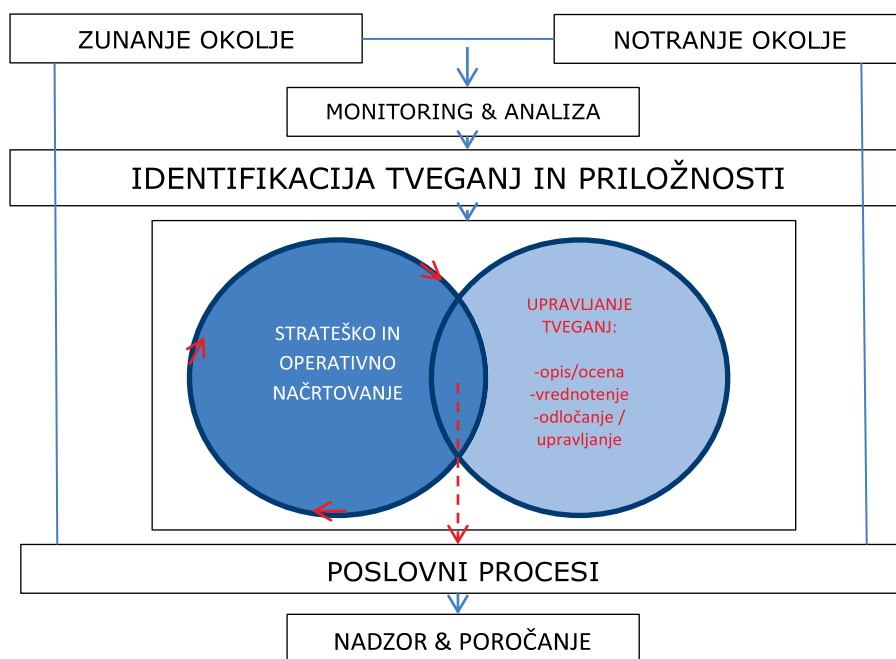
Tveganja delovanja podjetja in njihovo upravljanje

Cinkarna Celje, d. d. je regionalno podjetje, ki posluje globalno in se v tem kontekstu srečuje s tveganji ekonomske, okoljske in družbene narave. Tveganja dojemamo kot posamične ali skupek povezanih dogodkov, ki imajo potencial pomembnega vpliva na doseganje taktičnih in strateških ciljev podjetja in/ali na sposobnost njegovega dolgoročnega delovanja. Pri teh dogodkih gre seveda tako za pozitivne kot negativne vplive, posledično so tisti z negativnimi potencialnimi vplivi tveganja in tisti s potencialnimi pozitivnimi vplivi priložnosti. Sam proces/sistem SRM (sistem obvladovanja tveganj) je zastavljen oziroma deluje enako in komplementarno tako pri obvladovanju tveganj, kot pri izkoriščanju priložnosti.

Sistem obvladovanja tveganj v podjetju je celostno integriran v celoto poslovnih procesov. Njegova zgradba, procesna struktura in organiziranost (v smislu pristojnosti in odgovornosti) je sestav korporativnega znanja, izkušenj glede specifičnega zunanjega/notranjega okolja in napotkov, normativov, okvirov mednarodnih standardov RM (ISO31000, COSO, RME/ferma...) ter uveljavljenih pozitivnih praks v industriji.

Integracija SRM v poslovne procese in njihova vsebina

Sam sistem upravljanja s tveganji združuje podprocesse identifikacije tveganj, ocene/ovrednotenja tveganj, upravljanja s tveganji, nadzora in poročanja. Vhod v SRM so podatki pridobljeni na podlagi motrenja in analiziranja zunanjega in notranjega okolja, rezultati procesa RM pa sodefinirajo poslovne procese v interakciji s procesi operativnega, taktičnega in strateškega načrtovanja. Proces RM je shematsko prikazan v nadaljevanju.



Sistemske izrazito pomemben je podproces ocenjevanja in vrednotenja tveganj. V ta namen uporabljamo uniformni način opisa in opredeljevanja tveganj, za njihovo vrednotenje pa uporabljamo kombinirano kvantitativno/kvalitativno metodo. Tveganja vrednotimo po kriteriju obsega njihovega vpliva in verjetnosti njihovega nastanka. Obseg vpliva na rezultate podjetja oziroma škode strukturiramo na sledeč način:

- Nizek; < 2 M€
- Srednji; > 2 M€ < 5 M€
- Visok, > 5 M€

Verjetnost nastanka pa je opredeljena kombinirano/opisno, vsekakor temelječa na arbitrarni izkustveni metodi:

- Nizka verjetnost; verjetnost za nastanek dogodka v prihodnjih 5 letih je nizka.
- Srednja verjetnost; verjetnost nastanka dogodka v prihodnjem letu je nizka, verjetnost nastanka dogodka v prihodnjih 5 letih je občutna.
- Visoka verjetnost; verjetnost nastanka dogodka v prihodnjem letu je občutna.

Tak način strukturiranja tveganj omogoča sorazmerno jasno določitev pomembnosti, rangiranje ter izdelavo prioritet.

Aktivno operativno upravljanje s tveganji in njihovo obvladovanje zajema različna orodja in njih kombinacije, značilna so izogibanje tveganjem, odstranitev virov tveganj, sprejemanje tveganj in njihova integracija v poslovni model, prenos tveganj na zunanje partnerje, zmanjševanje verjetnosti, omejevanje posledic...

Cinkarna Celje, d. d. je dolgoživo podjetje s tradicionalno previdnim pristopom in poslovno kulturo, ki je odklonilna do sprejemanja tveganj oziroma do tveganega poslovanja. Posledično je nabor ukrepov pretežno usmerjen v odklon in eliminacijo tveganj ter manj v preračunavanje »tradeoff«-a tveganj in donosov.

Organizacija in odgovornosti SRM

Sistem upravljanja tveganj in njegovo učinkovito delovanje je neposredna kolektivna odgovornost Uprave podjetja. Uprava določa proces, ga nadzoruje in sprejema ključne odločitve (strateški razvoj, investicije, dezinvestiranje sredstev, portfelj poslovnih področij...). Skrbništvo sistema je razdeljeno po ključnih področjih (prodaja, proizvodnja, finance, ekologija in kadri) za katere individualno odgovarjajo posamezni člani Uprave.

Upravi zagotavljajo neposredno podporo direktorji in vodje poslovnih enot in podpornih služb, to je Kolegij Uprave, ki operativno zaseda vsaj enkrat na četrletje. V smislu integracije v poslovne procese je ključna podpora organizacijskih enot Financ, Računovodstva, Službe za notranjo revizijo, Službe informatike in oddelka Plana & analiz. Koordinirano delovanje vseh deležnikov RM in jasno določene odgovornosti so pogoj in zagotavljajo uspešno integracijo RM v taktične in strateške načrte ter operativne poslovne procese podjetja.

Specifična tveganja in priložnosti vezana na posamezne proizvodne-prodajne ali na specifična področja, kot so na primer kadri, varovanje, IT varnost, varnost pri delu...upravljajo vodje na ravni organizacijskih enot oziroma procesov, upoštevajoč organizacijske predpise/navodila za delo in o tem sistematično poročajo ravni Kolegija Uprave, ki je odgovorna, da so posamezna tveganja ustrezno evidentirana in da so sproženi ustrezni ukrepi obvladovanja.

Delovanje sistema nadzoruje in o tem poroča Službi za notranjo revizijo. Nadzorni svet podjetja skladno z ZGD-1 spremlja in se seznanja z delovanjem in ugotovitvami SRM in notranjih kontrol. Zunanja revizija preverja vzpostavljenost in delovanje SRM in notranjih kontrol skladno z ZR.

Podjetje poroča zunanji javnosti o tveganjih delovanja podjetja in njihovem obvladovanju v formalni obliki v letnem in polletnem poročilu (objavljenem na portalu SEOnet in spletni strani podjetja), kar pomeni na vsakih 6 mesecev.

Ključni gradniki in orodja SRM

- Najpomembnejše integracijsko in izvedbeno orodje sistema upravljanja s tveganji je »integrirani sistem vodenja« (ISO 9001, ISO 14001, BS OHSAS 18001, EMAS), ki na formalni in standardizirani način združuje monitoring/zbiranje podatkov, njihovo analiziranje, obdelavo in vrednotenje, načrtovanje delovanja, izvajanje, spremljanje & nadzor ter ukrepanje (PDCA) in končno poročanje kolegiju Uprave in Upravi.

- Specifično orodje SRM je razširjeni katalog tveganj, ki se redno dopolnjuje in ažurira skladno s spremembami okolja, ukrepi RM in strateškimi določitvami. Struktura kataloga tveganj povzema strukturo in hierarhijo poslovnih procesov in organizacijskih enot. Katalog tveganj je neposredno integriran v proces integriranega sistema vodenja in tvori njegovo bazo podatkov. Procesi evidentiranja, spremljanja in poročanja so celostno informatizirani. Tveganja poslovanja podjetja dinamično uskupinjamo po sledečih nosilnih skupinah:
 - I. Prodajna in nabavna tveganja.
 - II. Proizvodna tveganja.
 - III. Finančna tveganja.
 - IV. Prostorska, okoljska in zakonodajna tveganja
 - V. Kadrovska in organizacijska tveganja.
 - VI. Tveganja podpornih procesov.
- Redno sistemsko poročanje internim uporabnikom, ki integrira podatke iz izrazito obsežne baze ORACLE (uporabljajoč interno razvite programe in orodja) ter zunanjih baz podatkov (naj si bo odprtih ali plačljivih). Za poročanje skrbi Računovodska služba oziroma oddelek Plan in analize. Specifične informacije uporabljajoč ista orodja pripravljajo specializirane organizacijske enote. Dinamika poročanj je mesečna.
- Pomembni del sistema RM je tudi proces strateškega načrtovanja, ki integrira vsa strateška tveganja in priložnosti ter zastavlja temeljne/ključne smeri prihodnjega razvoja podjetja. Znotraj procesa strateškega načrtovanja, se aktivno uporabljajo standardna orodja, kot so SGA, SWOT, PA... Časovni horizont strateškega načrtovanja v podjetju je 5 let. Uprava podjetja pa je nosilec strateškega načrtovanja.

Sistem upravljanja s tveganji in priložnostmi se vseskozi dinamično spreminja in prilagaja zahtevam oziroma izzivom okolja ter hkrati integrira razvoj znanja in pozitivnih mednarodnih praks in izkušenj.

Pregled ključnih tveganj v nadaljevanju je opredeljen in aktualiziran na stanje in pričakovanja prevladujoča v času nastanka tega poročila.

I. Prodajna tveganja

Tveganje prodaje izdelkov	Verjetnost nastanka	Višina škode
	nizka	srednja
Opredelitev	Tveganje je povezano z možnostjo in sposobnostjo uspešne prodaje izdelkov na ciljnih trgih. Nanaša se na naraščanje pogajalske moči kupcev, konjunktorno (ne)stabilnost trgov, naraščanje moči konkurentov (zaradi kapitalskih koncentracij) in ustreznost elementov lastnega tržnega miksa (cena, izdelek, trg, promocija). Tveganje prodaje nosilnega izdelka pigmenta titanovega dioksida se je s povečanjem obsega povpraševanja v obdobju 2013 - 2015, predvsem pa s pojavom tržnih primanjkljajev v letu 2016 in 2017, izrazito znižalo. Tveganje prodaje pigmenta se v zadnjih letih učinkovito znižuje tudi zaradi širjenja portfelja kupcev/prodajnih trgov, uvajanja novih izdelkov ter krajšanja prodajnih kanalov. V zadnjih 5 letih so proizvodne zmogljivosti pigmenta titanovega dioksida vseskozi polno zasedene, trg torej ne predstavlja ozkega grla. Doseženi prodajni-proizvodni rekordi v letih 2015-2017, kažejo nasprotno, da so proizvodne zmogljivosti ozko grlo pri oskrbovanju trga.	

Obvladovanje	Tveganje neposredno omejujemo s širjenjem prodajne mreže, diverzifikacijo proizvodno-prodajnega portfelja, uvajanjem novih in krajšanjem obstoječih prodajnih poti, razvojem trženjskih partnerstev in razvojem novih izdelkov, ki omogočajo vstop na nove trge in panoge. V zadnjih 2 letih tveganje prodaje izdelkov aktivno znižujemo tudi s ciljnim optimiziranjem prodajnega portfelja v smislu izločevanja izdelkov visokega tržnega tveganja. Posredno upravljamo tveganja prodaje tudi s sistematičnim spremljanjem in primerjalnimi analizami relevantnih panog (konkurentov in kupcev), sodelovanjem na trženjskih & strokovnih srečanjih industrije in uvedbo standardov na področju obvladovanja kakovosti, varnosti, okolja in zdravja. Tveganje obvladujemo tudi s strateškim razvojem in vzdrževanjem tako imenovanih kompenzacijskih trgov (ZDA, Bližnji/Srednji vzhod), kamor lahko, upoštevajoč njihovo vsakokratno donosnost, usmerimo morebitne presežke neprodanih količin.	
Tveganje nabave surovin in energije	Verjetnost nastanka	Višina škode
	nizka	srednja
Opredelitev	Podjetje je izrazito odvisno od nabave kakovostnih in cenovno ustreznih surovin in energije. Gre v veliki meri za standardizirane surovine globalnega značaja (s katerimi se pogosto trguje na organiziranih trgih) predvsem gre za titanonosne rude, baker in žveplo. Pogajalska moč dobaviteljev je visoka (s trendom naraščanja). Tveganje je v dolgoročnem smislu občutno glede cen in tudi razpoložljivosti. Z uravnoveženjem prodajnih trgov pigmenta titanovega dioksida in z razvojem posameznih novih nahajališč titanonosnih materialov v zadnjih letih, so se cene titanonosnih surovin stabilizirale na relativno nizkih ravneh. Tveganje količinske nabave titanove žlindre se je v letu 2016 in 2017 nekoliko povečalo zaradi prenehanja proizvodnje dolgoletnega dobavitelja (enega od dveh globalnih proizvajalcev), vendar pa smo uspešno vzpostavili poslovanje s kakovostnim nadomestnim dobaviteljem, količine so tako dolgoročno zagotovljene. Upoštevajoč trenutne tržne razmere, izrazitih sprememb srednjeročno ne pričakujemo, vendarle pa je z aktualno rastjo cen pigmenta v letih 2016 ter 2017 pričakovati tudi postopno naraščanje pritiskov v smeri dviga cen titanonosnih surovin. Tveganje na področju energentov (plina in elektrike) je pomembno predvsem v dolgoročnem smislu zaradi pričakovanega trenda rasti cen oziroma zaradi dolgoročno objektivne omejenosti virov. Vendar ocenjujemo, da bo v naslednjem srednjeročnem obdobju oskrbljenost z energijo dobra, da bo trg v ravnovesju in da se cenovne ravni ne bodo pomembno spremenile. Posledično je tveganje sorazmerno nizko.	
Obvladovanje	Tveganje obvladujemo z iskanjem in vrednotenjem alternativnih surovinskih virov (izdelani katalogi verificiranih alternativnih surovin in dobaviteljev). Ciljno usmerjeno gradimo dolgoročne in stabilne partnerske odnose. Sami in s pomočjo tržnih specialistov spremljamo in analiziramo stanje mednarodnih trgov. Vzdržujemo redne kontakte tudi z dobavitelji, s katerimi operativno ne poslujemo, vendarle pa predstavljajo kakovostno potencialno alternativo. Na ta način, smo uspeli v letu 2017 razviti sodelovanje z dvema dodatnima dobaviteljema titanove žlindre (oziroma njej ekvivalentne surovine), posledično se je tveganje odvisnosti od enega dobavitelja nekoliko znižalo. Razvijamo infrastrukturo, informacijske sisteme, tehnologije in proizvode s katerimi želimo omejiti uporabo ključnih surovin, zmanjšati odvisnost od posameznih dobaviteljev ter omejiti tveganje volatiliti nabavnih cen. Povsod, kjer je mogoče, sklepamo dolgoročne nabavne pogodbe (z fiksnimi cenami), uporabljamo različne sisteme hedginga, uravnovežujemo strukturo porabe posameznih energentov, izvajamo energetske menedžment in izvajamo stalne ukrepe/projekte optimiziranja rabe energije (ORE). Cilje na področju specifične porabe surovin in energentov standardno vključujemo v integralni sistem vodenja.	

Tveganje makro razmer na ciljnih gospodarskih prostorih	Verjetnost nastanka	Višina škode
	nizka	srednja
Opredelitev	Glede na to, da deluje podjetje geografsko neomejeno, je izpostavljeno tudi tveganju sprememb regionalnih in globalnih makroekonomskih pogojev, politično/varnostnih razmer in celo škodnim klimatskim dogodkom. Mednarodno gospodarstvo se je v letu 2013 izvilo iz recesije, v obdobju 2014 – 2017 pa se nadaljuje postopno globalno ekonomsko okrevanje. Napovedi, projekcije, kazalniki zaupanja in prvi medletni indikatorji za leto 2017 in 2018 sorazmerno pozitivni in optimistični, zato ocenjujemo, da je splošno tveganje makroekonomskih razmer trenutno sorazmerno nizko, celo več, v zadnjih petih letih se je globalno gospodarstvo izkazalo kot nepričakovano robustno v smislu uspešne kompenzacije mnogih globalnih izzivov. Nekaj skrbi vzbuja specifično tveganje nadaljevanja in morebitno zaostrovanje Ukrajinsko/ Ruskega konflikta in politično varnostni debakel na Bližnjem/Srednjem vzhodu. Za Cinkarno Celje, d. d. je posebno pomembna dolgoročna situacija v Turčiji, ki sodi med največje trge pigmenta titanovega dioksida. V letu 2017 in 2018 bo potrebno posebno pozornost namenjati tudi procesom in posledicam načrtovanega brexita in gospodarsko političnih odločitev nove ameriške administracije, posebnih vplivov na naše poslovanje zaenkrat ne zaznavamo.	
Obvladovanje	Tveganje omejujemo z osredotočenjem na relativno varne in stabilne trge znotraj EU+ (več kot 80 % prodaje), prodaja izven meja EU+ pa je razporejena po širokem portfelju trgov kot so: ZDA, Bližnji/Srednji in Daljni vzhod. Razvijamo uravnoteženo prodajno strukturo z vidika tveganj / donosov. Pomembni del strategije obvladovanja tega tveganja je fleksibilnost pri usmerjanju prodaje na različne geografske trge. Posledično vzdržujemo optimalni obseg tako imenovanih kompenzacijskih trgov. Ob tem redno spremljamo makroekonomske napovedi in projekcije ter ustrezno prilagajamo svojo poslovno politiko. Razvoj dogodkov v Turčiji podrobno spremljamo, s svojimi lokalnimi partnerji svoje poslovne odločitve sproti vrednotimo in prilagajamo. Strateško znižujemo obvladljiva tveganja (npr. finančna), da bi lahko povečali kompenzacijsko sposobnost pri objektivnih tveganjih globalnega ekonomskega prostora.	

II. Proizvodna tveganja

Tveganja razpoložljivosti delovnih sredstev	Verjetnost nastanka	Višina škode
	srednja	visoka
Opredelitev	Cinkarna Celje, d. d., je kapitalsko intenzivno podjetje, hkrati s tem pa gre za predelovalno industrijo z velikim deležem kontinuiranih procesov. V glavnem gre z vidika obremenitev in izrabe delovnih sredstev za izredno neugodne razmere (kemijsko agresivne substance, visoke temperature, pritiski...).	
Obvladovanje	Tveganje omejujemo s sistemom strokovno domišljenega/odlično organiziranega vzdrževanja po stanju. Poseben poudarek pa je namenjen preventivnemu vzdrževanju, ki implicira odlično tehnično diagnostiko.	
Tveganje nastanka nesreč, požarov, nenadzorovanih izpustov snovi v okolje in nesreč pri delu	Verjetnost nastanka	Višina škode
	srednja	visoka
Opredelitev	Kemijsko predelovalna in metalurška panoga implicira tveganje nastanka tovrstnih nesreč.	

Obvladovanje	Tveganje obvladujemo s sistematičnim vrednotenjem vplivov na okolje in zaposlene, periodičnimi ocenami požarne ogroženosti in s sistematiziranjem delovnih mest glede na oceno tveganj. Na področju omejevanja vplivov na okolje smo sistematično uvedli evropske okoljevarstvene standarde z uveljavljanjem načel »Programa odgovornega ravnanja«, kontinuirano harmoniziramo svoje delovanje z zahtevami IED direktive. Svoje procese izvajamo z upoštevanjem NRT (najboljše razpoložljive tehnike). Glede požarne varnosti imamo organizirano lastno gasilsko enoto, hkrati pa je podjetje ustrezno požarno zavarovano. Na področju delovnih nesreč imamo organizirano strokovno službo, ki skrbi za nadzor spoštovanja pravil in ukrepov varnosti pri delu. Izvajamo redna usposabljanja in izobraževanja zaposlenih. Podjetje je zavarovano za odškodninsko odgovornost. Z zunanji izvajalci sklepamo pisne sporazume in jih izobražujemo. Angažirali smo stalnega koordinatorja za varno in zdravo delo. Uvedli smo navodila za delo za izvajanje vzdrževalnih posegov v smislu požarne preventive, preprečevanja nesreč in izboljševanja čistoče v delovnem okolju. Že od leta 2009 imamo vpeljana in s strani pooblaščenih institucij potrjena in nadzorovana sistema ravnanja z okoljem ISO 14001 in ravnanja z varnostjo in zdravjem BS OHSAS 18001. Del podjetja potrjuje okoljsko skladnost tudi z vpisom v register EMAS na Ministrstvu za okolje. Narejena je ocena ogroženosti z načrtom zaščite in reševanja. Z letnimi okvirnimi in izvedbenimi cilji identificiramo in odpravljamo procesna tveganja za okolje, varnost in zdravje.
--------------	---

III. Finančna tveganja

Valutno tveganje	Verjetnost nastanka	Višina škode
	srednja	nizka
Opredelitev	Cinkarna Celje, d. d., nabavlja in prodaja na svetovnem trgu, zato je izpostavljena tudi tveganju razvoja neugodnih medvalutnih razmerij. Predvsem gre za valutno razmerje €/\$. Ker se glavina prodaje vrši v evrih, je izpostavljenost pereča predvsem pri dolarski nabavi titanonosnih rud in bakrovih spojin.	
Obvladovanje	Gibanje in napovedi glede dinamike valutnega para €/ \$ kontinuirano spremljamo. Na podlagi tržnih podatkov ter cen finančnih instrumentov (stroškov zavarovanja) sproti določamo strategijo (način in obseg) varovanja denarnih tokov. V osnovi tveganje neugodnih sprememb tečaja \$ omejujemo na dva načina, del izpostavljenosti pokrivamo s poslovnim hedgingom, to je valutnim usklajevanjem prodaje in nabave, nepokrito razliko pa, če vrednotenje razmerja izpostavljenosti/stroškov zavarovanja tako narekuje, s finančnimi instrumenti (dolarske terminske pogodbe, valutne opcije).	
Kreditno tveganje	Verjetnost nastanka	Višina škode
	srednja	nizka
Opredelitev	Je tveganje možne neizpolnitve pogodbenih obveznosti kupcev, kar pomeni, da kupci zamujajo oziroma ne plačajo svojih zapadlih obveznosti. Tveganje je omejeno, saj poslujemo pretežno z dolgoletnimi partnerji, ki so pogosto znana tradicionalna evropska industrijska podjetja z visoko boniteto. V zadnjih letih smo zaznavali, da se je plačilna nedisciplina v Sloveniji, na Balkanu in Vzhodni Evropi poslabšala, vendar v prihodnjem obdobju na tem področju ne pričakujemo več dodatnega zaostrovanja težav. Z preureditvijo/prečiščenjem portfelja strateških poslovnih področij podjetja, konkretno gre za ukinitve programa grafičnih repromaterialov in programa valjane titancinkove pločevine, se je izpostavljenost kreditnemu tveganju pomembno znižala.	
Obvladovanje	Tveganje omejujemo z razvijanjem dolgoročnih partnerskih odnosov, uveljavljenim preverjanjem bonitete novih domačih in tujih kupcev, izborom zanesljivih kupcev, periodičnim spremljanjem in preverjanjem poslovnega zdravja svojih kupcev. Uporabljamo tudi sistem kreditnih limitov, ki potencial škode sistemsko omejuje. Vzpostavljen imamo oddelek (z ustrezno IT infrastrukturo) za dinamično spremljanje ročnosti odprtih terjatev, stanja zapadlih terjatev ter njihovo izterjavo. Pri mediaciji, sodni in izvensodni izterjavi sodelujemo tudi z zunanji ponudniki tovrstnih storitev. Posamično uporabljamo instrumente zavarovanja plačil (avansiranje, menično jamstvo, ček, dokumentarni akreditiv, bančna garancija in dokumentarni inkaso).	

IV. Okoljska, prostorska in zakonodajna tveganja

Sanacija odlagališča nenevarnih odpadkov Bukovžlak	Verjetnost nastanka	Višina škode
	srednja	visoka
Opredelitev	V zadnjem četrtletju leta 2010 je Uprava sprejela odločitev, da se zaradi visokih finančnih obremenitev in omejene razpoložljivosti/zmogljivosti odlagališča nenevarnih odpadkov Bukovžlak omenjeno odlagališče izvzame iz vloge za OVD in da se takoj sproži postopek njegovega zapiranja.	
Obvladovanje	V breme poslovnega izida leta 2010 smo oblikovali okoljsko rezervacijo v višini 5 milijonov €. Pridobili smo OVD za čas zaprtja odlagališča (30 let). Končali smo prvo fazo celovite sanacije – ojačitev pregradnega telesa. Projekt nadaljnjih faz sanacije bo končan predvidoma spomladi letos. Predvideva dodatne posege, ki v času oblikovanja rezervacije leta 2010 niso bili predvideni, zato smo konec leta 2017 oblikovali dodatno rezervacijo v višini 782.563 €. V zaključni fazi je izdelava Presoje vplivov na okolje za načrtovane sanacijske ukrepe. Po izdelavi vseh potrebnih dokumentov bomo vložili vlogo za pridobitev okoljevarstvenega soglasja in gradbenega dovoljenja.	
Cevovod za črpanje nevtralizata v napravo za odstranjevanje odpadkov Za Travnik	Verjetnost nastanka	Višina škode
	nizka	nizka
Opredelitev	Za črpanje nevtralizata v napravo za odstranjevanje odpadkov Za Travnik ima podjetje samo en funkcionalen cevovod. Cevovod je delno že zamenjan, delno je nameščen nov večje dimenzije, delno pa je še vedno v obratovanju prvotni. V primeru puščanj je potrebna zaustavitev proizvodnje titanovega dioksida. Dosedanja puščanja smo uspeli sanirati v zadovoljivo kratkih rokih, zato tveganje še vedno ocenjujemo kot nizko.	
Obvladovanje	Kritičen del cevovoda je zamenjan. Za še ne obnovljen del prvotnega cevovoda iščemo potrebne služnosti. V letu 2016 smo namestili novo črpalko za črpanje suspenzije, ki zmanjšuje tveganje za nastanek okvar zaradi hidravličnih udarov. V letu 2017 smo začeli pripravljati projekt zgoščevanja suspenzije sadre, ki bo po implementaciji zmanjšal volumen prečrpavanja in s tem tveganje za puščanje zaradi preobremenitve cevovoda.	
Razpoložljivost naprave za odstranjevanje odpadkov Za Travnik	Verjetnost nastanka	Višina škode
	nizka	visoka
Opredelitev	Čas do suhe zapolnitve naprave za odstranjevanje odpadkov Za Travnikom je omejen. Odvisen je od prostega volumna, količine proizvodnje pigmenta in količine izločenega stranskega proizvoda. Zapolnitev naprave za odstranjevanje odpadkov pomeni zaustavitev proizvodnje titanovega dioksida.	

Obvladovanje	<p>Povečujemo količino izločenega CEGIPSa. V fazi izvajanja je projekt za namestitev že 6. centrifuge.</p> <p>Odobrena je uporaba rdeče sadre za izdelavo nepropustnega pokrova pri zapiranju odlagališča nenevarnih odpadkov Bukovžlak.</p> <p>V izvajanju je novelacija projekta zapolnjevanja rdeče sadre v napravo za odstranjevanje odpadka Za Travnik, ki cilja k bolj optimalnemu zapolnjevanju (večji naravni posedki).</p> <p>Z vsemi temi ukrepi se čas do zapolnitve podaljšuje.</p>	
Zagotavljanje stabilnosti pregradnih teles	Verjetnost nastanka	Višina škode
	nizka	visoka
Opredelitev	Pregradna telesa predstavljajo nevarnost ob porušitvi. Do nje lahko pride ob močnejšem potresu.	
Obvladovanje	<p>Izvajamo predpisane monitoringe, ki jih enkrat letno analizirajo strokovnjaki UL FGG. Vsa priporočila upoštevamo v obliki sproti izvedenih vzdrževalnih del.</p> <p>Izdelani so projekti porušitvenega vala.</p> <p>Dopolnili smo mrežo za tehnično opazovanje na pregradi Za Travnik in obnovili primarno ter sekundarno geodetsko opazovalno mrežo. V planu za 2018 je izvedba dodatnih ukrepov varovanja in dreniranja na vzhodnem boku. Na osnovi podatkov iz novih opazovalnih vrtin bomo naročili izdelavo vodne bilance za morebitne potrebne ukrepe na zahodni brežini pregrade. Vsled izboljšane stanja po izvedbi sanacijskih del v preteklih letih smo po stanju na dan 31.12.2017 na osnovi strokovne ocene še potrebnih del znižali okoljsko rezervacijo na 450.000 €.</p> <p>Izvajamo redno vzdrževanje na visoki pregradi za rdečo sadro Bukovžlak. Konec leta 2017 smo za namen celovitejše sanacije tega pregradnega telesa oblikovali rezervacijo v višini 3 mio €.</p> <p>Sanacija pregradnega telesa odlagališča nenevarnih odpadkov Bukovžlak (ONOB) je končana. Projekt nadaljnjih del na ONOB bo vključeval tudi izvedbo zaščitnih ukrepov za zmanjšanje ogroženosti lokalnih hiš in prebivalcev v primeru porušitvenega vala iz naprave za odstranjevanje odpadkov Bukovžlak.</p>	
Začasno skladiščenje TENORM odpadkov	Verjetnost nastanka	Višina škode
	nizka	srednja
Opredelitev	<p>V procesu proizvodnje titanovega dioksida nastajajo v manjši meri tudi TENORM odpadki (odpadki s tehnološko povečanimi vsebnostmi naravnih radioaktivnih materialov). Njihov izvor je v rudi z aktivnostjo rahlo nad naravnim ozadjem. V procesu proizvodnje pride na določenih delih opreme do koncentracije radionuklidov, zato deli opreme po končani dobi uporabe zapadejo pod TENORM odpadke. Cinkarna Celje, d. d., ima začasno skladiščenje dovoljenje Uprava Republike Slovenije za jedrsko varnost (URSJV) do decembra leta 2026.</p>	
Obvladovanje	<p>Izvajamo vse predpisane postopke nadzora, ki jih zahteva dovoljenje za začasno skladiščenje.</p> <p>Izvedena je meritev aktivnosti uskladiščenih odpadkov.</p> <p>V letu 2011 smo za namen odstranitve, na osnovi cenika za odlaganje v skladišču Brinje, oblikovali rezervacijo v višini 5 mio €.</p> <p>V letu 2017 smo navezali stik z ameriškim podjetjem US Ecology, s katerim preverjamo možnost izvoza odpadkov v trajno skladiščenje v zvezni državi Idaho.</p> <p>Z uvedeno spremembo v tehnološkem postopku smo preprečili nadaljnjo nastajanje teh odpadkov in za rešitev pridobili tudi dovoljenje URSJV.</p>	

Skrbni okoljski pregled – faza II	Verjetnost nastanka	Višina škode
	visoka	visoka
Opredelitev	Rezultati okoljskega skrbnega pregleda – faza II so pokazali, da je obstoječa proizvodna lokacija v Celju zgrajena na odpadkih pretekle dejavnosti. Odloženi odpadki imajo vpliv na podtalnico, kar lahko vpliva na zdravje ljudi in okolje.	
Obvladovanje	Izvajamo več vzporednih aktivnosti za določitev morebitnega vpliva na zdravje ljudi in okolje ter o rezultatih sproti obveščamo javnost. Aprila 2017 smo javnosti predstavili Oceno tveganja za zdravje ljudi in okolje. Na osnovi ugotovitev in predlogov izdelovalca Ocene smo konec leta 2017 oblikovali okoljsko rezervacijo v višini 6,4 mio € ter hkrati nadaljujemo z dodatnimi raziskavami. V tem okviru smo že izdelali Toksikološko oceno tveganja za zdravje ljudi zaradi uživanja kmetijskih pridelkov pod Odlagališčem nenevarnih odpadkov Bukovžlak. Ocena še ni dala končnega rezultata, zato bomo z raziskavami nadaljevali.	
Vodno dovoljenje za črpanje tehnološke vode iz reke Hudinje	Verjetnost nastanka	Višina škode
	visoka	visoka
Opredelitev	Pridobiti moramo okoljevarstveno soglasje za črpanje tehnološke vode in izpolnjevati zahteve iz vodnega dovoljenja. Zahtevana je kontinuirana meritev s stalnimi podatki o pretoku in količini črpanja na ARSO. V sušnih mesecih je možna omejitev proizvodnje.	
Obvladovanje	V zaključni fazi je testiranje tehnične rešitve delnega recikliranja vode. Inštitut za vode je izdelal študijo za določitev ekološko sprejemljivega pretoka. Na njeni osnovi smo na Direkcijo za vode oddali vlogo za spremembo vodnega dovoljenja.	
Klasifikacija TiO₂ v skupino 1B kancerogeno v EU	Verjetnost nastanka	Višina škode
	visoka	visoka
Opredelitev	Maja 2016 je francoska Agencija za hrano, okolje in zdravje ter varnost pri delu (ANSES) na Evropsko kemijsko agencijo (ECHA) poslala predlog za razvrstitev titanovega dioksida v skupino kancerogenih snovi 1B, s stavkom nevarnosti H350i – lahko povzroči raka pri inhalaciji. Komite za oceno tveganja (RAC), ki deluje v okviru ECHE, je predlog klasifikacije v razred 1 B zavrnil, podprl pa klasifikacijo v razred 2. Mnenje je zdaj v fazi proučevanja strokovnih teles v okviru EU komisije, ki bo v končni fazi tudi sprejela predlog o morebitni implementaciji. Predlog mora nato potrditi EU parlament. V primeru klasifikacije bi nastale bistvene spremembe v industriji, ki bi povzročile omejitve pri proizvodnji, transportu in uporabi. Posledica bi se lahko odrazila v povečanju stroškov, zmanjšanju povpraševanja in posledičnem padcu prodajnih količin.	
Obvladovanje	V okviru združenja proizvajalcev TiO ₂ v EU (TDMA) je organiziranih mnogo aktivnosti za zbiranje dokazov, informiranje uporabnikov in komuniciranje z odločevalci. Kot člani pri tem aktivno sodelujemo. Z angažiranjem strokovnjakov smo sodelovali tudi pri pripravi podlag za mnenje Slovenije kot države članice EU.	

V. Kadrovska tveganja in organizacijska tveganja

Zagotavljanje kontinuitete kadrovskih resursov	Verjetnost nastanka	Višina škode
	nizka	srednja
Opredelitev	Narava poslovanja podjetja je inherentno kompleksna in specifična, saj posluje v vrsti med sabo nepovezanih panog in hkrati oskrbuje končne odjemalce iz zelo različnih industrijskih področij. Posledično se pojavlja tveganje gradnje, interakcij in predvsem prenosa stoga vodstvenega, inženirskega in podpornega »know-howa« v podjetju. Gre tako za tveganja povezana s kadrovsko strukturo, kot tudi s sistemom kontinuiranega učenja in prenosa osvojenih znanj in informacij, to je z delovanjem komunikacijskih poti in struktur.	
Obvladovanje	Na vseh ravneh organizacijske strukture podjetja z usmerjenim programom usposabljammo in pripravljamo odgovorne naslednike za prevzem najpomembnejših funkcij. V vseh fazah poslovanja organizacijskih enot, se s stalno komunikacijo, obveščanjem in usklajenim delovanjem med vsemi ključnimi kadri, zagotavlja ustrezen pretok informacij ključnih vodstvenih in ekspertnih področij. Nasledniki aktivno sodelujejo, delujejo in so aktivno seznanjeni z delovanjem in problematiko zagotavljanja nemotenega delovanja poslovnih funkcij in procesov. S tem se ob podpori strokovnih služb zagotavlja nemoten prevzem ključnih funkcij v podjetju, v primeru predvidljivih in tudi izrednih dogodkov (bolezen oziroma daljše odsotnosti, odpovedi in upokojevanje).	

Izjava o upravljanju družbe

Sistem notranjih kontrol in upravljanja tveganj v povezavi s postopkom računovodskega poročanja

V podjetju je sistem operativnih in nadzornih notranjih kontrol vzpostavljen na vseh ravneh in področjih poslovanja, z namenom, da se obvladujejo tveganja, ki vplivajo na uspešnost doseganja ciljev pri:

- učinkovitosti in uspešnosti poslovanja,
- zanesljivosti računovodskega poročanja in
- skladnosti z zakonskimi ter internimi predpisi.

Kontrolne aktivnosti in odgovorni nosilci so zapisani v internih aktih (opis delovnih mest, pooblastila, organizacijski predpisi, pravilniki, poslovniki).

V podjetju zagotavljamo:

- računovodsko kontroliranje podatkov, ki obsega presojanje pravilnosti računovodskih podatkov in odpravljanje pri tem ugotovljenih nepravilnosti. Izvajanje je v pristojnosti Računovodske službe in Finančne službe;
- preverjanje zanesljivosti obračunskih podatkov, ki se izvaja s popisom sredstev in dolgov (inventuro). Popis izvaja stalna popisna komisija v skladu z letnim terminskim planom popisov. Vodja popisov in člani popisne komisije so organizacijsko razporejeni v Računovodsko službo. Za posamezne vrste popisov ali izredne popise lahko Uprava imenuje tudi posebne popisne komisije;
- presojanje odmikov uresničenih velikosti od načrtovanih, ki lahko pokažejo na pomanjkljivosti pri izvajanju, kot tudi načrtovanju ciljev. Aktivnosti se izvajajo v okviru Računovodske službe;
- notranjo kontrolo nad izvajanjem predpisanih postopkov s področja nabave, skladiščenja in porabe materiala ter s področja proizvodnje, skladiščenja in prodaje proizvodov (kontrola uporabe in odobritve predpisane dokumentacije, analiziranje morebitnih odstopanj in predlaganje ukrepov). Aktivnosti se izvajajo v okviru Računovodske službe in vodstva podjetja;
- notranje kontrole v računalniško podprtem informacijskem sistemu, ki se nanašajo na vodenje, infrastrukturo, varovanje, nakupovanje, razvijanje in vzdrževanje programske podpore zagotavlja Služba informatike. Za popolnost in točnost zajemanja in obdelovanja podatkov pa skrbijo kontrole v posameznih aplikacijah oziroma kontrole pri uporabnikih programskih rešitev;
- sistem notranjih kontrol se dopolnjuje tudi s sistemom izvajanja presoj po:
ISO 9001 – sistemi vodenja kakovosti,
ISO 14001 – sistemi ravnanja z okoljem in uredbi EMAS za PE Kemija Mozirje,
BS OHSAS 18001 – sistemi varnosti in zdravja pri delu.
Notranjo presojo delovanja procesov izvajajo za to usposobljeni notranji presojevalci z namenom, da se preveri ali se dejavnosti izvajajo v skladu z zahtevami sistemov vodenja in ali je uveden sistem vodenja ustrezen in učinkovit za doseganje postavljenih ciljev. Zunanje presoje izvaja izbrana certifikacijska hiša;
- revidiranje letnih računovodskih izkazov izvaja zunanja revizijska hiša;
- enkrat letno se na podlagi sklepa Uprave izvede preveritev delovanja operativnih in nadzornih notranjih kontrol. Uprava s sklepom opredeli odgovornega izvajalca, področja nadzora in terminski načrt izvedbe nadzora.
- v letu 2016 smo vzpostavili Službo za notranjo revizijo. Na podlagi sprejetih temeljne listine, pravilnika in načrta notranje revizije za leto 2017, je le-ta v letu 2017 tudi že delovala s polnimi pooblastili.

Odstopanja, ki so ugotovljena v posameznih oblikah notranjih kontrol, analizirajo odgovorne osebe in vodstvo podjetja ter na tej osnovi sprožajo ukrepe za odpravo oziroma preprečevanje vzrokov za nastanek tveganj, ki so ali bi lahko povzročila odstopanja od zastavljenih pravil in ciljev podjetja.

Podatki o delovanju skupščine družbe s pristojnostmi, pravicah delničarjev in njihovem uveljavljanju

Skupščino skliče Uprava družbe na lastno pobudo, na zahtevo Nadzornega sveta ali na zahtevo delničarjev družbe, ki predstavljajo dvajsetino osnovnega kapitala. Skupščina se seznani z letnim poročilom in veljavno odloča na seji z navadno večino oddanih glasov, zlasti o:

- uporabi bilančnega dobička,
- imenovanju članov Nadzornega sveta,
- podelitvi razrešnice članom Uprave in Nadzornega sveta,
- imenovanju revizorja, in drugo.

S $\frac{3}{4}$ večino pa zlasti o spremembah:

- statuta,
- ukrepov za povečanje in zmanjšanje osnovnega kapitala,
- statusnih spremembah in prenehanju družbe in drugih primerih, če to določa zakon ali statut.

Delničarji se lahko udeležijo skupščine in uresničujejo svojo glasovalno pravico le pod pogojem, da so Upravi družbe najavili svojo udeležbo na skupščini v pisni obliki, najkasneje konec četrtega dne pred zasedanjem skupščine. Na skupščini določajo število glasov posameznega delničarja glasovi delnic, ki so po stanju delniške knjige v njegovi lasti konec četrtega dne pred dnem zasedanja skupščine.

Delničarji lahko pravice iz delnic uresničujejo neposredno na skupščini ali preko pooblaščenec, pooblastilo mora biti dano pisno in se deponira pri družbi.

Praviloma se opravi ena skupščina na leto.

Podatki o sestavi in delovanju organov vodenja in nadzora s komisijami

Uprava

Petletni mandat Uprave se je začel 30. 6. 2015, razen za člana Uprave – delavskega direktorja, ki se je začel 25. 10. 2015.

Predsednik Uprave - generalni direktor

Tomaž BENČINA, univ. dipl. inž. metal. in univ. dipl. ekon.

Članica Uprave – namestnica predsednika Uprave, tehnična direktorica

Nikolaja PODGORŠEK - SELIČ, univ. dipl. inž. kem. inž., spec.

Član Uprave - za področje financ, računovodstva in informatike

mag. Jurij VENGUST

Član Uprave - delavski direktor

Marko CVETKO, dipl. inž. kem. inž., spec.



Predsednik Uprave -
generalni direktor
Tomaž BENČINA,
univ. dipl. inž. metal. in univ. dipl. ekon.



Članica Uprave –
namestnica predsednika Uprave,
tehnična direktorica
Nikolaja PODGORŠEK - SELIČ,
univ. dipl. inž. kem. inž., spec.



Član Uprave - za področje financ,
računovodstva in informatike
mag. Jurij VENGUST



Član Uprave - delavski direktor
Marko CVETKO,
dipl. inž. kem. inž., spec.

Družba ima dvotirni sistem vodenja z Upravo in Nadzornim svetom.

Uprava zastopa in predstavlja družbo. Sestavljajo jo predsednik in trije člani, od katerih je eden delavski direktor (pogoje in postopek imenovanja ter razrešitve delavskega direktorja in njegove pristojnosti določa Zakon o sodelovanju delavcev pri upravljanju).

Uprava sprejema vse odločitve v skladu z zakonom in statutom, razen tistih, za katere sta izrecno pristojna skupščina in Nadzorni svet. V razmerju do skupščine ima Uprava zlasti naslednje pristojnosti:

- pripravlja informacije o zadevah družbe, strokovno gradivo in sklepe iz pristojnosti skupščine,
- sklicuje skupščino,
- izvršuje sklepe, ki jih sprejme skupščina.

Nadzornemu svetu poroča o:

- donosnosti družbe,
- načrtovani poslovni politiki in poslih, ki pomembno vplivajo na donosnost, oz. plačilno sposobnost družbe ter drugih zadevah v skladu z zakonom in če tako zahteva Nadzorni svet.

Nadzorni svet

Skupščina Cinkarne Celje, d. d. je 2. 6. 2015 imenovala (od 18. 6. 2015 za petletni mandat) nove člane Nadzornega sveta: Boruta Jamnika, Mateja Runjaka in Dejana Rajbarja. Seznanila se je tudi z imenovanjem predstavnikov delavcev za člana Nadzornega sveta Dušanom Mestiniškom in Alešom Stevanovičem (od 18. 6. 2015 za petletni mandat). Zaradi odstopa člana Mateja Runjaka z dnem 7. 6. 2016, je skupščina istega dne, 7. 6. 2016 za petletni mandat, imenovala novo članico NS Urško Podpečan. V novi sestavi se je Nadzorni svet konstituiral (imenovana namestnica predsednika NS) na seji 20. 9. 2016. Mandat članu Matjažu Janši je potekel 23. 10. 2017, skupščina je dne 6. 6. 2017 za novega člana NS od 23. 10. 2017, za petletni mandat, imenovala Aleša Skoka.

Nadzorni svet sestavljajo:

Predsednik

Borut JAMNIK, univ. dipl. inž. mat.

Namestnica predsednika

Urška PODPEČAN, univ. dipl. prav.

Člani

Dejan RAJBAR, univ. dipl. ekon.

mag. Matjaž JANŠA (do 22. 10. 2017)

Aleš SKOK, univ. dipl. inž. kem. teh,

MBA, ZDA (od 23. 10. 2017)

Dušan MESTINŠEK, dipl. inž. el.

Aleš STEVANOVIČ



Predsednik
Borut JAMNIK,
univ. dipl. inž. mat.



Namestnica predsednika
Urška Podpečan,
univ. dipl. prav.



Član
Dejan RAJBAR,
univ. dipl. ekon.



Član
Aleš SKOK,
univ. dipl. inž. kem. teh,
MBA, ZDA



Član
Dušan MESTINŠEK,
dipl. inž. el.



Član
Aleš STEVANOVIČ

Nadzorni svet šteje šest članov, od tega sta dva predstavnika delavcev družbe, ki jih izvoli svet delavcev in o tem obvesti skupščino delničarjev. Nadzorni svet imenuje skupščina delničarjev, razen članov Nadzornega sveta, ki so predstavniki delavcev. Pristojnosti Nadzornega sveta določa zakon. Podrobnejša ureditev, način in pogoje za svoje delo pa Nadzorni svet ureja s Poslovnikom o delu Nadzornega sveta. Uprava si mora priskrbeti soglasje Nadzornega sveta za določitev poslovne politike, sprejem planov, ustanavljanje in soustanavljanje podjetij, povišanje in prenos ustanoviteljskih vlog družbe v podjetjih, nakup in prenos delnic in poslovnih deležev družbe v podjetjih, o podelitvi prokure, idr.

Seje Nadzornega sveta sklicuje predsednik Nadzornega sveta na lastno pobudo ali pobudo kateregakoli člana sveta oziroma na pobudo Uprave. Nadzorni svet odloča na sejah, sklepčen je, če je pri sklepanju navzoča vsaj polovica članov.

Nadzorni svet se sestaja praviloma šestkrat letno.

Nadzorni svet Cinkarne Celje, d. d., ima **revizijsko komisijo**, ki jo sestavljajo trije člani in je stalno delovno telo Nadzornega sveta. Člani revizijske komisije so Dejan Rajbar (predsednik), Dušan Mestinšek (član) in Gregor Korošec, kot zunanji neodvisni strokovnjak.

Komisija na podlagi obravnave pripravlja predloge sklepov, stališč in mnenj iz pristojnosti Nadzornega sveta v zvezi z letnimi in poslovnimi poročili Uprave družbe, poročili in mnenji zunanjih revizorjev, kot tudi pripravo poročil Nadzornega sveta za skupščino delničarjev. Nadzorni svet mora tekoče obveščati o svojem delu in aktivnostih ter mu posredovati poročila o sejah.

Kadrovska komisija NS deluje v sestavi Borut Jamnik (predsednik) in člana mag. Matjaž Janša (do 22. 10. 2017, od 12. 12. 2017 Aleš Skok) in Aleš Stevanovič. Komisija pripravlja predloge sklepov, stališč in mnenj iz pristojnosti NS, zlasti v zvezi s pripravo predlogov na področju kriterijev in kandidatov za članstvo v Upravi, članstvo v komisijah NS in podporo pri oblikovanju in izvajanju sistema plačil Upravi.

Kodeks upravljanja javnih delniških družb

Družba pri svojem poslovanju uporablja Kodeks upravljanja javnih delniških družb (www.ljse.si) in hkrati s tem tudi sistem internih standardov poslovanja in Upravljanja, ki je v okviru splošnih priporočil Kodeksa upravljanja javnih delniških družb. V nadaljevanju podajamo pregled in pojasnila odstopanj od posameznih določil Kodeksa:

Točka 2 - Upravljanje družbe je usmerjeno v izpolnjevanje ciljev strategije družbe do leta 2018 (Strateški načrt podjetja za obdobje od 2013 do 2018); posebnega dokumenta »Politika upravljanja družbe«, Uprava skupaj z Nadzornim svetom še ni sprejela.

Točka 5.5 - Za volitve članov NS so v utemeljitvah predlogov kandidati predstavljeni v okviru posredovanih podatkov in v vsebini, ki jo zahteva Zakon o gospodarskih družbah (ZGD-1).

Točka 8.7 – S poslovnikom NS ni določeno komuniciranje z javnostjo v zvezi z odločitvami sprejetimi na sejah. Komuniciranje z javnostjo je v pristojnosti Uprave družbe. Pomembnejši sklepi NS se objavijo na spletni strani Ljubljanske borze – Seonet in na spletnih straneh družbe.

Točka 13.2 - NS mandatov komisij (sestavljene so iz članov NS, razen zunanjega člana revizijske komisije) ni določil. Članom komisij, ki so člani NS, članstvo v komisijah preneha s prenehanjem članstva v NS.

Točka 20 - Družba nima opredeljene strategije komuniciranja družbe kot sestavnega dela Politike upravljanja. Za komuniciranje družbe, oziroma transparentnost poslovanja skrbi Uprava družbe in strokovne službe. Javne objave (Seonet in spletne strani družbe) so skladne z zakonskimi zahtevami in vsebujejo vse informacije, ki omogočajo vlagatelju v vrednostne papirje presojo položaja in oceno vplivanja poslovnega dogodka na ceno vrednostnega papirja.

Točka 20.3 - Družba nima notranjega akta, oziroma predpisanih pravil, ki bi poleg zakonskih določb in pravil predpisovala omejitve trgovanja z delnicami družbe. Osebe, ki so jim dostopne notranje informacije podpišejo posebno izjavo o varovanju notranjih informacij, družba pa vodi seznam oseb, ki so jim dostopne notranje informacije skladno z določili Uredbe MAR, Zakona o trgu finančnih instrumentov (ZTFI), oziroma zahtevami Agencije za trg vrednostnih papirjev.

Kodeks etičnega ravnanja in dela

Družba ima Kodeks etičnega ravnanja in dela, ki je objavljen na spletnih straneh družbe in opredeljuje temeljna načela in pravila vedenja in ravnanja vodstva in vseh zaposlenih v družbi.

Politika raznolikosti

Družba Cinkarna Celje, d. d. izvaja politiko raznolikosti v organih vodenja in nadzora zlasti z ustreznim postopkom nabora in selekcije članov, s sodelovanjem kadrovske oziroma nominacijske komisije.

Kandidiranje za članstvo je omogočeno vsakemu posamezniku, ki izrazi interes in dosega kriterije, ki jih določa zakon, Statut družbe in Kodeks upravljanja javnih delniških družb.

Pri sestavi Nadzornega sveta in Uprave so upoštevani naslednji vidiki politike raznolikosti: spol, starost, izobrazba in poklicne izkušnje.

Poslovodstvo družbe

Predsednik Uprave – generalni direktor

Tomaž BENČINA, univ. dipl. inž. metal. in univ. dipl. ekon.



Članica Uprave – namestnica predsednika Uprave - tehnična direktorica

Nikolaja PODGORŠEK SELIČ
univ. dipl. inž. kem. inž., spec.



Član Uprave – za področje financ, računovodstva in informatike

mag. Jurij VENĠUST



Član Uprave – delavski direktor

Marko CVETKO
dipl. inž. kem. inž., spec



Temelji razvoja in strategija

NALOŽBE

Leto 2017 je bilo investicijsko bolj intenzivno od prejšnjih, saj smo skupaj z usredstvenimi lastnimi proizvodi in storitvami investirali 15.449.780 €. S tem smo za 2 % presegle plansko vrednost za leto 2017 in povečali obseg investiranja glede na predhodno leto za 43 %. Oprema v proizvodnji titanovega dioksida je po 10 do 15 letih od zadnjega večjega investicijskega cikla namreč dotrajala do te stopnje, da je potrebna celovitejše obnove ali nadomeščanja. S sproženimi investicijami sočasno sledimo tudi zahtevam po višji kakovosti proizvodov, odpravi ozkih grl, manjšim emisijam v okolje in zagotavljanju boljših pogojev za varno in zdravo delo.

V proizvodnji titanovega dioksida smo investicijska sredstva namenili predvsem:

- Postavitvi nadomestnega rezervoarja za tekoče žveplo, ki omogoča večjo fleksibilnost pri nabavi cenovno ugodnejše oblike žvepla.
- Zamenjavi dveh dotrajanih mlinov za mletje rude z enim večjim (zaključeno v letu 2018). Investicija bo zagotovila zanesljivo obratovanje in z novimi filtrirnimi napravami omogočila boljše obvladovanje emisij.
- Zamenjavi paletirne linije v Pakirnici 2. Linija je po 22 letih uporabe povzročala pogoste zastoje, rezervni deli so ekstremno dragi, programski del opreme pa ni imel več podpore proizvajalca. S spremembo smo poenotili zunanji izgled pakiranega materiala s Pakirnico 1.
- Postavitvi hladilnih stolpov za hlajenje vod za čiščenje dimnih plinov iz procesa Razklop in raztapljanje. S tem smo povečali učinkovitost čistilne naprave in zmanjšali emisije.
- Začeli smo investicijo v dodatni hidrolizer, s katerim bomo omogočili postopno obnovo obstoječih dotrajanih brez izpada.
- Vgradili smo 5. centrifugo in naročili 6. za izločanje bele sadre. S tem smo zmanjšali količino odpadne sadre in podaljšali čas obratovanja proizvodnje titanovega dioksida.
- Za zmanjšanje tveganj povzročitve emisij tekočih odpadkov v okolje smo začeli investicijo v zgoščevanje suspenzije sadre in C linijo nevtralizacije.
- Sprožili smo naložbo v dodatni filter za filtracijo črne raztopine. Za zmanjšanje tveganja dobav rude iščemo alternativne dobavitelje. Sprememba rudnega vložka občasno povzroča poslabšanje filterabilnosti raztopine, kar omejuje razpoložljiv čas za potrebno vzdrževanje obstoječih 13 let starih naprav.
- S ciljem povečanja kakovosti končnih proizvodov glede na zahteve trga, hkrati pa tudi obnovo naprav in odpravo ozkega grla smo začeli investicijo v mletje kalcinata. Skupaj s tem je potrebna tudi gradnja nove RTP postaje.
- Nabavili smo dodatno napravo za pripravo flokulanta za bistrenje črne raztopine in s tem odpravili tveganje za izpad proizvodnje in slabo kakovost kalcinata zaradi neustreznega dodatka flokulanta.
- Zaradi dotrajanosti in nedobavljivosti rezervnih delov smo zamenjali elevator na procesu Mletju kalcinata.
- Nekaj sredstev je bilo namenjenih tudi zunanji in notranji obnovi proizvodne hale (manjši obseg sanacije keramike na tleh, zamenjava fasadnih plošč).

V PE Vzdrževanje in energetika smo zaključili investicijo v dva nova parna kotla in s tem zagotovili zakonsko skladnost, saj stara dva nista več ustrezala zahtevanim pogojem za obratovanje.

V PE Kemija Mozirje smo začeli investicijo v dodatno linijo praškastih lakov in masterbatchev. Novi liniji bosta omogočili proizvodnjo bolj dobičkonosnih barvnih MB in PL.

Investirali smo v obnovo notranjih železniških tirov in v manjši meri cestišč.

Začeli smo z obnovo stavbe Marketinga. Adaptirali smo apartmaje na Rogli. Investirali smo v vozila za opravljanje osnovne dejavnosti in pometalni stroj za čiščenje cestišč.

Del sredstev je bil namenjen tudi posodobitvam IT opreme.

Sanacija pregradnega telesa na Odlagališču nenevarnih odpadkov (ONOB) je končana. Projekt za ostale štiri potrebne sanacijske posege na ONOB pa je še v izdelavi.

Vlagali smo tudi v opremo za razvoj in kontrolo kakovosti:

- laboratorijska aplikacijska naprava za praškaste lake,
- detektor napak na foliji (strojni vid),
- naprava za določanje odpornosti filma praškastih lakov na abrazijo,
- digestorij Wesemann z ventilatorjem,
- lasersko gravirna naprava za označevanje ventilov,
- pilotna naprava za reverzno osmozo.

Izvedenih je bilo nekaj večjih remontov, del sredstev pa je bil vložen v nabavo posamičnih osnovnih sredstev.

Naložbeni načrti 2018. Planska vrednost investicij za leto 2018 znaša skupaj z usredstvenimi lastnimi proizvodi in storitvami 18.516.044 €. V ta znesek niso vključene predvidene aktivnosti iz naslova odprave okoljskih rezervacij v višini 2 mio €. Planirana vrednost je 47 % večja kot ocena doseženega v letu 2017. Znesek predstavlja 9,3 % planirane prodaje.

V tem okviru bomo izvajali naložbe po posameznih programih glede na potrebe, njihovo zmožnost in perspektivnost ter skladno s petletnim strateškim načrtom.

Največji delež investiranih sredstev bomo namenili proizvodnji titanovega dioksida. Nadaljevali bomo z začetimi investicijami iz leta 2017 v:

- zamenjavo dveh dotrajanih mlinov za mletje titanonosnih rud,
- zgoščevanje suspenzije rdeče sadre pred črpanjem na filtracijo,
- dograditev šeste centrifuge za povečanje količine izločene bele sadre,
- vgradnjo filtra za filtracijo črne raztopine,
- vgradnjo novega hidrolizerja,
- vgradnjo filtra za drugo stopnjo pranja metatitanove kisline,
- suho in mokro mletje kalcinata pred površinsko obdelavo,
- izdelavo in vgradnjo 46" zračnega jet mlina za mikroniziranje pigmenta.

Predviden je začetek investicije v povečanje varnosti obratovanja nevtralizacije odpadne kisline (dograditev C linije 1. stopnje nevtralizacije).

Za zagotovitev varnosti obratovanja in hkrati zagotavljanje boljšega čiščenja dimnih plinov iz kalcinacije bomo začeli z obnovo obstoječih elektrofiltrov in namestitvijo enega nadomestnega.

Za znižanje emisij rude v zunanje okolje bomo zamenjali filter na mlinu za mletje ilmenita, za znižanje emisij na delovnem mestu pa bomo namestili sistem odpraševanja naprav v črnem mletju.

Predvidena je širitev proizvodnje masterbatchev in praškastih lakov (za vsako ena nova linija). Investicija je že v teku in bo zaključena v 2018.

V proizvodnji Modrega bakra bomo zaključili pripravo projektne dokumentacije za novo mešalnico in pakirno linijo in se med letom glede na tržne razmere odločili za primerno dinamiko investiranja.

V Polimerih bomo uredili dodaten prostor, lakirno kabino in peč za sintranje praškastih nanosov ter izdelali stroj za brizganje fluoriranih polimerov na elemente večjih dimenzij.

V skladišču Marketinga bomo postavili polnilno postajo TBMA za polnjenje TiO₂ v avtocisterne. V večjem obsegu je predvidena tudi sanacija stavbe Marketinga.

Skladno s plani, dejansko potrebo in finančnimi možnostmi bomo med letom pripravljali in uvajali tudi nove projekte, nabavljali nadomestne in nove posamične dele osnovnih sredstev.

Način financiranja (lastni/tuji viri) bo prilagojen predvideni dinamiki izvajanja del na posameznih projektih.

Podrobnejši pregled predvidenih vlaganj vsebuje Plan investicij in nabave osnovnih sredstev za leto 2018.

RAZVOJNA DEJAVNOST

Razvojno dejavnost v letu 2017 smo spremljali s tremi okvirnimi cilji.

I. Razviti nove izdelke, storitve

Večina v tem okviru postavljenih izvedbenih ciljev je bila namenjena prilagajanju potrebam trga v smislu širjenja obstoječe palete proizvodov in proizvedenih količin.

Izdelali smo recepturo za visoko vremensko obstojen pigment z gostim oplaščenjem silicija. Vzorec je na testiranju pri partnerju s katerim sodelujemo pri razvoju.

Na pobudo enega naših kupcev razvijamo antistatično modificiran pigmentni TiO_2 . Prvi vzorec smo poslali na testiranje. Takšnega materiala še ni na trgu. Njegova prednost bi bila v tem, da antistatik ne bi migriral na površino plastičnih izdelkov, kar omejuje njihovo uporabo v stiku s hrano. Na podoben način bo potrebno preveriti precej različnih antistatičnih dodatkov. Naloga se zato nadaljuje v letu 2018.

Obstoječemu organskemu dodatku za pigmente za plastiko grozi možnost neprimernosti uporabe za izdelke v stiku s hrano. Poiskali smo ustrezen nadomestek.

Nadaljevali smo s projektom Celovitega obvladovanja vod katerega letošnji rezultat je Načrt ravnanja z odpadno vodo. Ta z upoštevanjem vseh vidikov predstavlja možnosti za notranje recikliranje tehnološke vode in hkratno proizvodnjo tržno zanimivega novega izdelka – $BaSO_4$.

Na področju gradbenih mas smo razvili novo vodotesno maso Hidrozan Plus s povečano fleksibilnostjo.

V OE Modri baker smo na laboratorijskem nivoju optimirali postopek priprave tribazičnega bakrovega sulfata (TBCS) s čim manj odpadka in poiskali partnerja, ki bi odpadek tudi prevzel v nadaljnjo uporabo. Naloga se v smislu priprave na proizvodnjo še nadaljuje.

Razvili smo beli masterbatch na univerzalnem nosilcu EVA s 75 % polnitvijo.

Na področju praškastih lakov sta razvita nova proizvoda:

- E/P praškasti laki s povečano reaktivnostjo in
- temperaturno obstojni praškasti lak z gladko površino.

V PE Polimeri smo s postopkom Rotoliv razvili unikatni kotni priključek zahtevne oblike. Na osnovi potreb kupcev smo razvili kompenzator tlaka v proizvodnih posodah z agresivnim medijem.

Vpeljali smo tudi nekaj novih storitev kontrole kakovosti in vzdrževanja namenjenih lastnim potrebam:

- osvojitve postopka proficiency testing kot eden od pogojev za akreditacijo po ISO 17025,
- dinamično masno uravnovešanje centrifuge,
- vpeljava diagnostičnega orodja PDM za analizo delovanja naprav na Profibus DP omrežju.

Izdelali smo tudi nekaj študij možnosti s katerimi smo preverjali smiselnost razvoja nekaterih novih izdelkov v bodoče (utekočinjen ogljikov dioksid za potrebe odstranjevanja sulfatov iz odpadnih vod, proizvodnja titanil sulfata za litij titanove baterije, praškasti laki v PEQ kvalitetnem razredu 1+, masterbatchi v PE kvaliteti z $MFI > 20$ (melt flow index)...). Najpomembnejša med študijami pa je bila vezana na možnosti razvoja proizvodnje titanovega dioksida na obstoječi in novi lokaciji.

II. Izboljšati obstoječe izdelke/storitve

V vseh naših enotah so v skladu z zahtevami ISO standardov izboljšave dnevna stalnica. Izvajamo jih v formalni (RR naloge, investicijski projekti, CC UM, IR nalogi, idejni in tehnološki projekti) in neformalni obliki.

Za leto 2017 velja izpostaviti predvsem naslednje:

- Vračanje poletine iz kalcinacijskih peči s čemer zmanjšujemo emisije v zrak in vrnjeno količino pigmenta prodamo.
- Razvoj postopka in idejni projekt za izluževanje titanovih spojin iz filtrne pogače po pranju blata. Po izvedeni investiciji bomo s tem povečali izkoristek za okoli 1500 t TiO₂ na letni ravni.
- Izboljšanje obarvanosti modrih produktov v proizvodnji Modri baker po zahtevah kupcev.
- Izboljšati pomletost recikla WG produktov v proizvodnji Modri baker.
- Optimiranje postopka peskanja za predpripravo jeklenih delov izdelkov PE Polimeri pred barvanjem. Izboljšava zagotavlja doseganje zahtevanih standardov hrapavosti in čistosti površine.
- Pakiranje barvnih masterbatchev v vreče z zunanjim ventilom, ki preprečuje uhajanje granul iz vreče.

Izboljšali smo tudi nekaj metod kontrole in vzdrževanja opreme ter organizacijo dela v posameznih obratih. S tem smo vplivali na večjo razpoložljivost delovne opreme, nižanje stroškov in učinkovitejše delo zaposlenih.

III. Uvesti trženje lani razvitih novih izdelkov

S prodajo v letu 2016 razvitih izdelkov smo v letu 2017 dosegli 0,4 % delež celotne prodaje. Tržiti smo začeli:

- pigment titanov dioksid RC 821,
- fungicid COC 35 WG,
- gnojilo Cuprovin,
- kontaktni premaz NiveGrip,
- ventili z integriranim sistemom zaklepanja,
- beli masterbatch EVA s 65 in 72 % polnitvijo.

Sredstva namenjena RR (lastni viri) so znašala 216.876 €. V letu 2017 ni bilo sofinanciranja. Obseg sredstev vloženih v RR znaša 0,115 % vseh prihodkov od prodaje.

ZAGOTAVLJANJE KAKOVOSTI

Najpomembnejša kazalnika kakovosti naših proizvodov sta število reklamacij in zadovoljstvo naših odjemalcev. Zato si za cilj vsako leto zastavimo doseči planirano število uspešno rešenih korektivnih ukrepov in nalog, sproženih na osnovi vseh reklamacij, pripomb in pritožb s strani odjemalcev. Ciljna vrednost je bila vsaj 80 %, dosegli pa smo 96,55 % realizacijo.

Marketing in vse proizvodne poslovne enote so dosledno izpolnjevale preglednico reklamacij, pripomb, pritožb in pohval (RPPP) in za vpise izvedle oceno tveganja ter oceni primerno tudi ukrepe.

Zadovoljstvo odjemalcev ocenjujemo na osnovi medletnega spremljanja (tabela RPPP) ter pisnih in telefonskih anket. Podatke statistično obdelamo in obravnavamo na Letnem vodstvenem pregledu (LVP) takoj po sprejetem revidiranem letnem poročilu. Indeks zadovoljstva odjemalcev na zadnjem LVP je znašal 89,7 %, kar je 7,6 % višje kot leto poprej.

Zagotavljanju in izboljševanju kakovosti je sicer sledil tudi precejšen del ciljev, ki smo jih vodili pod razvojnimi nalogami in projekti pri točki izboljšave obstoječih izdelkov/storitev. Da bi ugotovili ustreznost, učinkovitost in skladnost izvajanja integriranega sistema vodenja (pokriva standard kakovosti ISO 9001, okoljska standarda ISO 14001 in EMAS ter standard za področje VZD BS OHSAS 18001), smo tudi v letu 2017 izvedli Letni vodstveni pregled

za leto 2016. Na osnovi tega smo sprožili potrebne korektivne in preventivne ukrepe. Na trimesečna obdobja smo v obliki kolegijev pregledovali doseganje postavljenih letnih ciljev in sproti ukrepali na zaznana odstopanja. Čez celo leto smo izvajali horizontalne notranje presoje. Zunanja presoja s strani Slovenskega inštituta za kakovost in meroslovje (SIQ) je ustreznost našega integriranega sistema vodenja ponovno potrdila. Odkrili niso nobenega neskladja, podali pa so 22 priporočil (20 % manj kot leto prej), ki smo jih v večini upoštevali in polovico že realizirali.

STRATEGIJA

Aktualni strateški načrt smo pripravili v letu 2012 za obdobje 2013–2018. Strateški načrt je bil v decembru leta 2012 predstavljen Nadzornemu svetu, ki ga je po konstruktivni razpravi (vključujoč manjše število redakcijskih popravkov) soglasno potrdil in sprejel.

Uprava in Nadzorni svet podjetja strateški načrt vsako leto pregledata z vidika njegovega uresničevanja/izvajanja in potrebnih korekcij. Morebitni popravki se verificirajo, potrdijo in s tem postanejo integralni del aktualnega načrta.

Ključni elementi veljavne strategije so:

- I. Na ravni korporacije načrtujemo usmerjeno rast obsega poslovanja in postopno stabilizacijo njegove uspešnosti. Ob koncu strateškega obdobja načrtujemo 6 do 7 milijonov € čistega dobička, več kot 5 % donos na kapital in izplačila dividend med 3 in 4 milijoni €.
- II. V strateškem obdobju bomo spremenili strukturo strateških poslovnih področij podjetja. Z investicijami bomo dvignili obseg poslovanja najdonosnejših in najperspektivnejših poslovnih področij, hkrati pa načrtujemo umik in dezinvestiranje na področjih, ki poslujejo pod začrtanimi standardi uspešnosti in imajo sočasno omejene razvojne potenciale. V tem smislu so najpomembnejši 10 % rast nosilnega programa pigmenta titanovega dioksida, 20 % dvig aktivnosti programa predelave cinka ter nekajkratno povečanje proizvodnje in prodaje programa bakrovih fungicidov.
- III. Razvojne aktivnosti namenjamo razvoju in trženju visokotehnološkega ultrafinega titanovega dioksida, pomembnega glede na vrsto oziroma tip zaradi svojih UV absorpcijskih in fotokatalitičnih lastnosti. Vzporedno z razvojem ultrafinega titanovega dioksida razvijamo tudi aplikacije (izdelke in sisteme, kjer se ultrafini titanov dioksid uporablja).
- IV. Na področju financiranja bomo nadaljevali s konzervativno politiko nizke zadolženosti, nizkega finančnega vzvoda in s tem nizke stopnje tveganja poslovnega sistema.
- V. Pomembni točki strategije sta še uspešna sanacija Odlagališča nenevarnih odpadkov Bukovžlak in zagotovitev pogojev za dolgoročno delovanje odlagališča Za Travnik.

Vsebinska prilagoditev strateškega načrta:

Zaradi nerentabilnosti in akumuliranih izgub smo v podjetju s koncem leta 2016 zaprli glavno programa predelave cinka. Program predelave cinka s tem ni več strateško pomembno področje Cinkarne Celje, d. d.

Uspešnost, predvsem pa časovna natančnost, izvedbe strateškega načrta je izrazito odvisna od velikega števila samostojno in/ali povezano delujočih faktorjev. Podjetje je strateški načrt pripravilo in sprejelo kot nabor zavezujočih in ključnih smeri bodočega delovanja, ki se nanašajo na celotno obdobje do konca leta 2018. Zaradi izjemne pomembnosti makroekonomskih in vsakokratnih panožnih pogojev bodo zelo verjetno mnogi elementi strateškega načrta v temporalnem smislu izpolnjeni z določenim odmikom, v pozitivno ali negativno smer.

Podjetje je z začetkom leta 2018 pristopilo k izdelavi novega strateškega načrta za obdobje 2019 – 2023, strateški načrt bo sprejet pred začetkom novega strateškega obdobja in bo, skladno s predpisi in primerno prakso komuniciranja, ustrezno razkrit javnosti.

Izjava o nefinančnem poslovanju

Opis poslovnega modela na področju nefinančnega poslovanja

V Cinkarni Celje, d. d. si prizadevamo za skladnost poslovanja na vseh ravneh delovanja. S stalnimi vlaganji skrbimo za posodabljanje tehnoloških postopkov v skladu z najboljšimi razpoložljivimi tehnikami in s tem najmanjšimi možnimi vplivi na okolje. Skrbimo za zagotavljanje zdravih in varnih delovnih pogojev zaposlenih ter njihovo nenehno izobraževanje.

Zagotavljanje kakovosti je sestavni del vodenja podjetja in temelji na viziji strategije rasti in ključnih strateških ciljih, usmerjenih v doseganje zadovoljstva lastnikov, kupcev, zaposlenih in okolja v katerem delujemo. Kot kemijsko podjetje smo za izziv 21. stoletja izbrali razvoj titanovega dioksida v specialnih oblikah, ki jih nameravamo nadgraditi v končne izdelke z višjo dodano vrednostjo. Širimo tudi nabor in količinski obseg pripravkov za zaščito rastlin na osnovi bakra, različnih vrst mastrov in praškastih lakov ter predelujemo flourirane polimere in elastomere. Večino proizvodnje izvozimo na trge EU.

Iščemo inovativne in trajnostno sprejemljive rešitve za zmanjševanje količine odpadkov, pri čemer smo trgu ponudili dva tovrstna proizvoda – belo sadro (CEGIPS) in rdečo sadro (RCGIPS), razvijamo pa tudi nove.

Podjetje je organizirano kot sestav organizacijsko in upravljavsko ločenih poslovno izidnih centrov, centraliziranih podpornih služb in centralizirane enote za zagotavljanje storitev vzdrževanja ter energetske infrastrukture.

Opis okoljske politike

Za leto 2017 smo si z okvirnimi cilji podjetja na področju okolja zastavili tri letne cilje in sicer:

1. Izpolniti zahteve s področja varstva okolja

Zahteve smo razdelili na izpolnjevanja zakonodajnih zahtev, zahtev za odpravo tveganj in zahtev za trajnostni razvoj.

Okvirnemu cilju izpolnjevanje zakonodajnih zahtev so sledili štirje izvedbeni cilji in sicer:

- izvesti revizijo projekta za zapiranje ONOB,
- pridobiti gradbeno dovoljenje in pričeti z izvedbo del na sanaciji ONOB (izvajanje se nadaljuje v 2018),
- urediti preostala mesta za zbiranje odpadkov (zaščititi odpadke pred vremenskimi vplivi) ter pripraviti vlogo za okoljevarstveno dovoljenje po SEVESO direktivi,
- pridobiti dovoljenje za zaprte vire sevanja.

Revizija projekta ONOB je v izvajanju in še ni zaključena, ker je bilo potrebno izvesti dodatne raziskave za izvedbo globoke drenaže in pripadajočega jaška pod visoko pregrado. V izogib tveganjem pri izvedbi je potrebno izdelati tudi varnostne izračune za planirane postopke izvedbe.

V novembru 2017 smo uspeli pridobiti okoljevarstveno dovoljenje za zaprtje odlagališča trdnih odpadkov Bukovžlak, zato bo ob dokončanju revizije projekta potrebno spremeniti tudi naslov. Zdaj namreč ne gre več za fazo zapiranja odlagališča ampak bo šlo za sanacijo oziroma rekonstrukcijo zaprtega odlagališča trdnih odpadkov Bukovžlak.

Ker revizija projekta ni bila izvedena se tudi še ni začel postopek pridobivanja gradbenega dovoljenja. Smo pa v letu 2017 izvedli del nujnih ukrepov, ki jih sicer predvideva projekt. Na podlagi zahteve iz inšpekcijske odločbe inšpektorja za okolje smo tako izvedli 2. fazo ojačitve pregrade in zgradili začasno črpališče za izcedne vode. Pripravili smo tudi potrebno dokumentacijo in pridobili gradbeno dovoljenje za gradnjo novega črpališča izcednih vod z namenom povečanja zanesljivosti obratovanja.

Uredili smo vsa zbirna mesta za odpadke skladno z zahtevami Uredbe o odpadkih. Izdelali smo revizijo Zasnove za zmanjšanja tveganja in oddali vlogo za OVD po SEVESO Direktivi.

Pod okvirnim ciljem zahteve za odpravo tveganj s področja okolja smo si zadali tri izvedbene cilje in sicer:

- poiskati primeren način za odstranitev TENORM odpadkov,
- izdelati Oceno tveganja za zdravje ljudi in okolje zaradi starih bremen (nadaljevanje iz 2016),
- izdelati študijo ekološko sprejemljivega pretoka na mestu odvzema tehnološke vode na vodotoku Hudinja, ki bo osnova za vlogo za spremembo le tega.

Aktivnosti iskanja primerne načina za odstranitev TENORM odpadkov je potekala intenzivno in vzpostavljeno je bilo sodelovanje s podjetjem v ZDA, ki bo pomagalo pri izvozu teh odpadkov v tujino. Postopki zahtevajo pripravo zahtevne dokumentacije in dovoljenj za izvoz, transport in uvoz. Upravni postopki so še v teku, zato bomo nalogo nadaljevali v letu 2018.

S strani podjetja CDM Smith je bila zaključena in javnosti predstavljena Ocena tveganja za zdravje ljudi in okolje zaradi starih bremen.

Prav tako je bila izdelana študija ekološko sprejemljivega pretoka na mestu odvzema tehnološke vode na vodotoku Hudinja in oddana vloga za spremembo ekološko sprejemljivega pretoka na direkpcijo za vode Agencije RS za okolje.

Pri okvirnem cilju zahteve za trajnostni razvoj smo si zadali tri izvedbene cilje, ki se sicer nadaljujejo še v 2018 in sicer:

- novelacija projekta suhega zapolnjevanja sadre Za Travnikom,
- izdelava tehnološkega projekta za tretjo linijo nevtralizacije,
- izdelava načrta ravnanja z odpadki oziroma načrta zniževanja sulfatov.

V sklopu Novelacije projekta suhega zapolnjevanja smo izvedli program obnove opazovalne mreže piezometrov in inklinometrov za tehnično opazovanje visoke pregrade Za Travnikom, izvaja se obnova primarne in sekundarne geodetske opazovalne mreže, namestili smo jašek za zniževanje gladine ojezeritve Za Travnik in izvedli meritve globine ojezeritve Za Travnik.

Za tretjo linijo nevtralizacije smo izdelali idejni projekt, ki smo ga dopolnili glede na preanalizirane možnosti in potrebe. Potrdili smo tehnološki načrt, pridobili lokacijsko informacij ter na ARSO poslali prijavo nameravane spremembe.

2. Identificirati in razčleniti procesna tveganja, ki lahko negativno vplivajo na zunanje okolje

Z namenom zmanjšanja tveganj za povzročitev preseganja zakonsko omejenih emisij v okolje smo si zadali cilj identificirati in razčleniti 20 ali več procesnih tveganj v posameznih poslovnih enotah. Vse poslovne enote skupaj so identificirale in razčlenile 22 procesnih tveganj.

3. Trajnostno upravljanje z viri in proizvodi

Okvirni cilj trajnostno ravnanje z viri je bil razdeljen na štiri cilje in sicer:

- energetske izboljšave, ki vodijo k zmanjšanju porabe energije,
- izboljšave na področju ravnanja z odpadki, ki bodo zmanjšale količino odpadkov,
- zmanjševanje količine emisije prahu in
- pregled izdelane študije LCA (Life-cycle assessment).

Na področju energetskih izboljšav smo izvajali 6 projektov. Dva še nista zaključena. Z enim smo ukinili porabo pitne vode (0,15 l/kg masterbatchev). Na procesu sušenja pigmenta smo z novimi toplotnimi izmenjevalci (višja toplotna prevodnost) na isti sušilni napravi dosegli večjo kapaciteto. V dveh stavbah smo vgradili varčno razsvetljavo in poleg nižje porabe elektrike zagotovili tudi osvetljenost delovnega mesta skladno s predpisi.

Za izboljšanje sistema ravnanja z odpadki smo si zastavili 9 izboljšav, s ciljnim 5 % zmanjšanjem specifične količine odpadkov. Planirano zmanjšanje specifične količine

nenevarnih odpadkov je bilo doseženo (5,1 %). Postavljen cilj povečanja količine stranskega proizvoda CEGIPS na več kot 2,34 t /t TiO₂ smo preseglili za slabih 10% (2,59 t /t TiO₂). Izvedli smo nekaj izboljšav na čistilni napravi na postopku Predsušenje, a z njimi nismo uspeli doseči planiranega cilja na področju ukrepov za zmanjšanje količine emitiranega prahu.

Pregledana in dopolnjena je bila študija LCA, ki je glede na uporabljene podatke za leto 2016 z izračunom pokazala nižji ogljični odtis (3,72) od že izračunanega v 2012 (4,22). Le ta je tudi nižji od povprečne vrednosti za celotno industrijo TiO₂ (5,3) v okviru združenja TDMA.

Potekala je vrsta aktivnosti in koordinacij z MOP in ARSO na področju odprave okoljskih tveganj, med drugimi jim je bila predstavljena tudi Ocena tveganja za ljudi in okolje zaradi starih bremen, ki jo je pripravilo podjetje CDM Smith. Intenzivno smo sodelovali pri pripravi zakonodajnih zahtev in sledili zahtevam nove zakonodaje.

V lanskem letu smo na Agencijo za okolje prijaviili 7 sprememb v delovanju naprave (spremembe OVD) za lokacijo Celje. Prejeli pa smo 2 odločbi o spremembi okoljevarstvenega dovoljenja. Od leta 2010 ko smo pridobili integralno okoljevarstveno dovoljenje imamo skupno 9 sprememb osnovnega dovoljenja. V novembru smo prejeli okoljevarstveno dovoljenje za obratovanje zaprtega odlagališča nenevarnih trdnih odpadkov Bukovžlak (ONOB) za obdobje 30 let.

Glede na zakonodajne zahteve smo pripravili in v roku oddali vsa poročila o monitoringih za leto 2016. Preseganj mejnih vrednosti ni bilo.

V letu 2017 smo imeli skupaj šest inšpekcijskih pregledov s področja okolja (enega na lokaciji v Mozirju, pet na lokaciji v Celju). Neskladnosti ni bilo. V roku je bila realizirana odločba inšpektorja za okolje iz leta 2016, ki je zahtevala sanacijo pregradnega telesa odlagališča trdnih odpadkov Bukovžlak do julija 2017. S področja kemikalij smo izvedli en inšpekcijski pregled in enega iz področja ionizirajočega sevanja. Tudi tu ni bilo ugotovljenih nepravilnosti.

V Službo za varstvo okolja smo prejeli tri pritožbe oziroma vprašanja javnosti. Vse so se nanašale na zaznan smrad. Za en primer pojava smradu smo našli povezavo z slabšim delovanjem čistilne naprave na razklopnih stolpih (popravilo črpalk in s tem zmanjšan dotok pralne vode). Ostala dva primera nismo mogli povezati z našim delovanjem.

V letu 2017 smo pripravili že sedemnajsto poročilo o odgovornem ravnanju z okoljem (za leto 2016), s katerim izkazujemo svoj odnos do okolja, zdravja in družbe v Združenju kemijske in gumarske industrije Slovenije. Program odgovornega ravnanja je v skladu z načeli prostovoljne iniciative, ki jo spodbuja ICCA – Mednarodni svet kemijskih združenj in CEFIC – Evropski svet kemijske industrije.

Opis socialne politike

DRUŽBENI PROJEKTI

V podjetju se zavedamo izjemnega pomena razvijanja medgeneracijskega sodelovanja, prenosa znanja in skupnega grajenja sistema vrednot v naši družbi. Zato posebno skrb namenjamo sodelovanju z mladimi v slovenskih osnovnih in srednjih šolah, izobraževalnih zavodih in slovenskih univerzah. Redno organiziramo obiske in predstavitve, sodelujemo pri izdelavi raziskovalnih, seminarških, diplomskih in po-diplomskih nalog ter znanstvenih del.

V letu 2017 smo izvedli 14 ekskurzij, obvezno prakso je opravljalo 53 dijakov oziroma študentov. Od tega sta 2 opravljala diplomsko nalogo, 1 pa magistrsko.

S predstavitvijo poklicev smo sodelovali na Kariernem sejmu v Celju.

Služba za varstvo okolja že več let sodeluje s Šolskim centrom Celje – Srednjo šolo za gradbeništvo in varovanje okolja pri izvajanju praktičnega pouka v programu okoljevarstveni tehnik. Tudi letos smo pri nas izvedli štiri šolske ure praktičnega pouka. Dijake smo seznanili

z osnovnimi dejavnostmi Cinkarne Celje, d. d., (ogled filma) ter s poudarkom na aktivnostih, ki se izvajajo na področju varovanja okolja. Nato so si ogledali eno od merilnih mest za merjenje emisij v zrak in eno za emisije v vode. Razkazali smo jim tudi obrat za filtracijo in napravo za odstranjevanje odpadkov – sadre. Seznanili smo jih z osnovami monitoringov okolja, ravnanja z odpadki, načini vzorčenja odpadnih vod in terenskimi meritvami. Ponosni smo na večletni projekt intenzivnega sodelovanja z osnovnimi šolami, katerega temeljni namen sta vzpodbujanje otroške kreativnosti pri ustvarjanju in razmišljanju ter promocija zavedanja širšega družbenega pomena industrijske proizvodnje in razvoja. V okviru tega projekta smo:

- leta 2008 spodbujali otroke z razpisom »**Nariši si nagrado**«,
- skupaj risali »**Živali na odlagališčih sadre**« v letu 2009,
- z otroci v letu 2010 izdelovali ptičje hišice pod sloganom »**Narava to sem jaz**«,
- v mednarodnem letu kemije 2011 smo razmišljali in oblikovali ideje o pomenu in namenu izdelkov Cinkarne Celje, d. d., v vsakdanjem življenju, v okviru natečaja »**Kul Kemija**«,
- v letu 2012 pripravljali zanimive projekte, s katerimi smo v letu 2013 obeležili jubilejno, 140 leto neprekinjenega delovanja,
- v jubilejnem letu 2013 smo organizirali natečaj »**Ustvarimo nov dom za čebele**« in v okviru natečaja postavili učni čebelnjak,
- leto 2014 pa namenili recikliranju odpadnega materiala v natečaju »**Klopce za uka željne hodce**« - klopce smo postavili v Mozirski gaj;
- tema natečaja v letu 2015 je bilo širjenje poznavanja uporabnosti titanovega dioksida v vsakdanjem življenju, kar smo izvedli z natečajem z naslovom »**Titanov dioksid, kje vse si skrit?**«
- osmi natečaj v letu 2016 je bil najbolj odmeven doslej, saj je sodelovalo preko 40 osnovnih in srednjih šol, naslov natečaja pa je bil »**Lončki in korita, da bo gredica bolj barvita**«,
- v letu 2017 smo izpeljali deveti natečaj z naslovom »**Naslikajmo Cinkarno**«. Otroci so na bele majice in papir naslikali PE in službe. Zaključek smo s kulturnim programom organizirali v Osrednji knjižnici Celje, ker so bila dela tudi razstavljena. Sodelovalo je 37 šol in preko 1000 otrok.

Zaključili smo oblikovalski tečaj za izdelke iz predpatinirane cink titanove pločevine in izbrane izdelke nagradili.

Za vse omenjene razpise in natečaje velja, da so bili izredno dobro sprejeti, da je bila udeležba številčna, da so sodelovale šole in zavodi širše celjske regije ter da so skladno z namenom obogatili sodelujoče otroke, učitelje, vzgojitelje ter seveda sodelavce v Cinkarni Celje, d. d..

Z društvom SIBAHE (Slovenska banka hrane) smo organizirali zbiralno akcijo, kjer smo zaposleni in podjetje zbrali več kot 440 kg hrane za pomoči potrebne.

S centrom SONČEK za celinebralno paralizo smo tradicionalno že tretje leto zapored sodelovali pri prodaji njihovih izdelkov v predbožičnem času v naši glavni jedilnici. Odziv zaposlenih je bil izredno dober, saj so zbrali kar nekaj sredstev, ki zagotavljajo nemoteno delovanje društva.

V Logarski dolini smo v našem domu omogočili trening Kinološkemu društvu reševalnih psov. Z opremo in materialom smo podprli mlade nadobudne člane strelskega društva Dolič.

Pomagali smo našim zaposlenim v nesreči. Izplačali smo dve solidarnostni pomoči. Organizirali smo tudi interno humanitarno zbiranje sredstev za operacijo v tujini za našega sodelavca, ki je zaradi bolezni ostal pripet na invalidski voziček.

V naših večnamenskih prostorih omogočamo izvajanje različnih športnih aktivnosti za naše zaposlene in zunanje udeležence.

Organizirali smo piknik s športnimi aktivnostmi za vse zaposlene ter posamično po PE in službah. V decembru smo povabili naše upokojece na tradicionalno prednovoletno srečanje, ki smo ga letos organizirali že osemindvajsetič zapored. Srečanja se je udeležilo preko 300 nekdanjih zaposlenih.

Za otroke zaposlenih smo v štirih ponovitvah pripravili novoletno igrico in obdaritev. V glavni jedilnici in v posebni sobi smo organizirali štiri razstave slik in fotografij naših zaposlenih. Za vse zaposlene smo organizirali dve brezplačni kuharski delavnici. Z izvajanjem različnih oblik komuniciranja skušamo redno seznanjati vse deležnike o naših načrtih in dosežkih. V ta namen smo v letu 2017 pripravili tri javne predstavitve (predstavitev Ocene tveganja za zdravje ljudi in okolje zaradi starih bremen, predstavitev načrta toksikoloških raziskav pod ONOB, predstavitev načrtov pri zaposlovanju sadre na Za Travniku). Izšli sta dve številki našega glasila Cinkarnar, ki smo ju poslali okoliškimi krajevnim skupnostim, šolam ter vidnejšim političnim in gospodarskim osebam v Celju in bližnji okolici. Objavljeni sta tudi na spletu. Za namen notranjega komuniciranja smo izdali 34 obvestil Cinka in Cinke – naših maskot, ki na hudomušen način vzpodbujata zaposlene k bolj produktivnemu, gospodarnemu in varnemu ravnanju ter jih obveščata o pomembnih informacijah. Izdali smo tudi 3 Informatorje in 5 številke Aktualnih novic za zaposlene.

Tudi v letu 2017 smo se odzvali povabilu na natečaj Turističnega in kulturnega društva Celje, ki je pripravilo že 48. podelitev priznanj Zlata vrtnica in metla. Priznanja se podeljujejo za lepo urejeno okolje, vrt in cvetlice. Prejeli smo zlato priznanje.

DONACIJE IN SPONZORSTVA

Prepričani smo, da je naša dolžnost delovati in poslovati dolgoročno in trajnostno tako z vidika vplivov na okolje, kakor tudi v odnosu do širše družbene skupnosti. Zavedamo se svoje vloge in pomena, zato izdatno spodbujamo, podpiramo in financiramo dejavnosti, ki izboljšujejo kakovost življenja in dela ljudi in celotne skupnosti.

Poseben poudarek pri tem namenjamo podpori dejavnostim, ki so usmerjene v razvoj in napredek otrok in mladine.

V letu 2017 smo za različna sponzorstva in donacije namenili 355 tisoč € oziroma nekaj več kot 0,19 % celotne prodaje. Kot družbeno odgovorno podjetje podpiramo športne, kulturne in predvsem okoljsko naravnane dejavnosti. Skladno s strategijo namenjamo 83,7 % sponzorskih in donatorskih sredstev športu, 2,7 % kulturi in 13,6 % ostalemu.

Najpomembnejša področja in dejavnosti, v katera vlagamo sredstva in jih skupaj z nosilci odgovorno razvijamo, so:

- športna društva in klubi (smo generalni sponzor Ženskega košarkarskega kluba Celje in Atletskega kluba Kladivar; sponzoriramo še KK Domžale, RK Gorenje Velenje, RK Celje, Nogometni klub Celje, Aeroklub Celje, ŠK Celje...);
- umetniško ustvarjanje, delo kulturnih zavodov ter umetniških društev (Zavod Celeia, SLG Celje, KPD Jurij, glasbena šola Nazarje in druga kulturno umetniška društva);
- izobraževalne, vzgojne in dobrodelne organizacije ter združenja (prostovoljna GD, osnovne šole, srednje šole, MO in KS...).

V večini primerov, posebno pa, ko gre za večja vložena sredstva, se v upravljanje, poslovanje in nadzor društev, klubov in zavodov tvorno vključujemo. S tem aktivno sodelujemo, pomagamo in skrbimo, da so sredstva porabljena za ustrezen namen.

Opis kadrovske politike in varstvo pri delu

ZAPOSLENI

Ključni podatki:

Število zaposlenih: 893

Povprečna starost: 48,42 let

Odstotek zaposlenih po spolu: 76,8 % moških, 23,2 % žensk

Odstotek izmenskega dela v I. izmeni: 65,1 %

V podjetju Cinkarna Celje, d. d., ki je bazično kemijsko predelovalno podjetje integrirano na rob industrijske cone mesta Celje, ponujamo zanimivo in socialno varno delo, z možnostjo nenehnega učenja in osebnostnega razvoja ter učinkovitega in odgovornega dela. Z razvijanjem pripadnosti podjetja, ki ima že več kot 144-letno tradicijo in odgovornosti do mikro in makro okolja, v katerem poslujemo, naše zaposlene usmerjamo k spoštovanju trajnostnega razvoja in zavedanju spoštovanja norm in etičnega odnosa do sočloveka in širšega družbenega okolja.

Na dan 31. 12. 2017 je bilo v Cinkarni Celje, d. d., 893 zaposlenih, od katerih je bilo 76,8 % moških in 23,2 % žensk. Število zaposlenih se je ob upoštevanju poslovne politike Uprave družbe, solidnih poslovnih rezultatih in načrtnega zaposlovanja znižalo za 1 % oziroma 10 zaposlenih. V letu 2017 je z delom v podjetju prenehalo 47 zaposlenih, od tega je bilo 23 upokojitev. Na novo smo zaposlili 37 delavcev (praviloma s IV., V. in VII. stopnjo strokovne izobrazbe). Ostale zaposlitvene potrebe smo reševali z notranjim prezaposlovanjem.

Na dan 31. 12. 2017 je bila povprečna starostna struktura v podjetju **48,42** let (moški 46,25 let in ženske 50,95 let). Starostna struktura ima, kljub 37 realiziranim zaposlitvam, 23 upokojitvam in 24 prenehanjem zaposlitve, rahel trend še naprej v negativno smer, saj se je povprečna starost povečala za 0,2 odstotni točki ali 0,45 %.

Povprečna starost zaposlenih po letih 2007 – 2017

CC	2007	2008	2009	2010	2011	2012	2013	2014	2015	2016	2017
SKUPAJ	45,71	46,10	46,22	46,47	46,79	46,78	47,11	47,33	47,95	48,20	48,42

Od leta 1985, ko je vodstvo družbe pričelo z dolgoročno restriktivno kadrovske strategijo, število ljudi več kot prepolovilo (iz 2.427 zaposlenih na 893 zaposlenih, kar pomeni kumulativno zmanjšanje za 1.534 zaposlenih oziroma za več kot 63,2 %).

Družba veliko vlaga v razvoj in izobraževanje zaposlenih. V letu 2017 smo v smislu dviga nivoja znanja in obnavljanja obstoječega znanja zaposlenih v podjetju realizirali 18,2 ur izobraževanja na vsakega zaposlenega (leta 2016 – 21,2 ur izobraževanja/zaposlenega), za izvedbo pa smo namenili 337,0 €/zaposlenega (leta 2016 – 347,5 €/zaposlenega). Največji delež usposabljanj predstavljajo obvezna znanja, predvsem s področja varnosti in zdravja pri delu, dela z nevarnimi kemikalijami, požarnega varstva, varovanja okolja ter obvladovanja standardov. Na individualnem nivoju, smo največ poglobljali znanja s področja različnih strokovnih vsebin, usposabljanj in šolanj, na področju učenja tujih jezikov (angleščina in nemščina), poseben poudarek pa smo namenili razvoju managerske ekipe podjetja na področju mehkih vsebin.

V letu 2017 se je specifičnih funkcionalnih izobraževanj v podjetju in izven njega udeležilo 5271 udeležencev. Skupno število izobraževalnih ur je znašalo 16.225 ur (leta 2016 – 20.082 ur). V skladu s politiko izobraževanje podjetje izobražuje svoje zaposlene na osnovi prepoznanih zahtev, potreb in razvoja posameznih procesov oz delovnih mest ne glede na spol, narodnost, zdravstveno stanje, invalidnost, vero, starost, članstvo v sindikatu, ip., strogo upoštevajoč načelo enakega obravnavanja in enakih možnosti žensk in moških. Na področju socialnega dela je podjetje posebno pozornost namenilo individualnim reševanjem invalidske problematike. Vse več je namreč delavcev, ki imajo omejitve pri delu zaradi zdravstvenega stanja. Ob koncu leta je bilo v podjetju 83 invalidov, kar pomeni

zmanjšanje za 2 osebi, glede na stanje ob koncu preteklega leta. Gledano longitudinalno se nam strukturni odstotek invalidov po letih znižuje. V letu 2017 je znašal delež invalidov v strukturi zaposlenih 9,3 %.

Ob upoštevanju starostne strukture zaposlenih ter sprememb zakonodaje, ki je bolj restriktivno naravnana do upokojevanja invalidov, ne pričakujemo bistvenih izboljšav navedene strukture. Poglavitni razlog pa je v naravi proizvodnje v preteklosti in kljub tehnološkim posodobitvam ne moremo v bližnji prihodnosti pričakovati izboljšanje stanja.

Eksterna fluktuacija je v letu 2017 znašala 5,2 %, celotna fluktuacija, vključno z notranjimi premestitvami pa 9,2 %. Eksterna fluktuacija je za 2,8 odstotne točke nižja kot leto pred tem, celotna pa je za 7,1 odstotne točke (leta 2016 8,0 % oziroma 16,3 %), kar gre pripisati manjšemu številu upokojitev, manjšemu številu prenehanj delovnega razmerja kljub ukinitvi OE Valjarna in s tem v zvezi posledično večji notranji dinamiki prerazporeditev v okviru podjetja.

Politika zaposlovanja in izobraževanja pozitivno vpliva na dvig kvalifikacijske strukture, ki kljub dolgoročni kadrovski restrikciji za nove zaposlitve vidno raste.

Stopnja izobrazbe	Leto 2016		Leto 2017	
	št. zaposlenih	delež v %	št. zaposlenih	delež v %
VIII	23	2,6	23	2,6
VII	119	13,2	125	14,0
VI	58	6,4	57	6,4
V	273	30,2	285	31,9
IV, III	297	32,9	288	32,2
II, I	133	14,7	115	12,9
Stanje 31. 12.	903	100,0	893	100,0

Analiza statističnih podatkov, politike zaposlovanja in izobraževanja kaže na upad nekvalificirane delovne sile iz nekdanjih velikih 48,7 % na sedanjih 12,9 % in povečanje ustrezne visoko izobražene delovne sile iz nekdanjih 3,5 % na sedanjih 16,6 %. Notranje prezaposlovanje in združevanje del vplivata na počasnejše vendar pozitivno naravnano skladanje dejanske in zahtevane izobrazbe, prav tako pa je podjetje pripravljeno investirati le v tiste kadre, katerih pridobljena izobrazba je v korist podjetja in potreb delovnega procesa.

Pozitiven je tudi trend zniževanja števila NK, PK delavcev in zaposlovanja kadrov s IV., V. in VII. stopnjo izobrazbe, kar ugodno vpliva na povečanje izobrazbene strukture znotraj podjetja. Del funkcionalne vrzeli na tem področju saniramo z intenzivnim notranjim izobraževanjem.

Povprečni obseg odsotnosti zaposlenih iz dela se je v letu 2017 v primerjavi s predhodnim letom zvišal za 4,2 odstotke oz. 0,9 odstotne točke in je znašal 22,5 % (od tega predstavlja odsotnost zaradi bolezni 5,8 odstotkov, kar predstavlja 25,8 % vseh odsotnosti oz. 2,4 odstotne točke manj kot leta 2016). Odstotek bolezni na nivoju podjetja se je v primerjavi s predhodnim letom znižal za 0,3 odstotne točke oziroma 4,9 %.

Obseg bolezni je imel v strukturi različno dinamiko, v poslovnih enotah se je povečal, v strokovnih službah se je zmanjšal. Vzroke za absentizem v Cinkarni Celje, d. d. in s tem povezan bolniški stalež lahko najdemo predvsem v naslednjem:

- naravi dela (težko, fizično obremenjujoče delo),
- starosti populacije (ima izrazit vpliv na absentizem, saj je povprečna starost 48,42 let),
- štiriizmenskem delu (34,9 % delavcev dela v več izmenah),
- velikem številu invalidov (9,3 % vseh zaposlenih),
- naraščajoče število dolgotrajnih bolniških staležev predvsem zaradi:
 - povečanega števila poškodb izven dela,
 - težkih bolezni, okvar lokomotornega sistema in kardiovaskularnih bolezni.

V letu 2017 smo izhodiščno načrtovali 910 zaposlenih po stanju konec leta. Načrt števila zaposlenih je izhajal iz predvidenega plana proizvodnje in prodaje (tudi investicijskih načrtov), ob optimiranju ekonomike proizvodnih procesov in povečanju aktivnosti na specifičnih strokovnih področjih. Načrt zaposlenih ni upošteval zaprtja PE Metalurgija-Valjarna s 1. 1. 2017, ki je imel za posledico odstopanje od načrta in nižje število zaposlenih ob koncu leta 2017 (zaradi prekinitve pogodb večjemu številu delavcev v zadnjem kvartalu 2016 in v prvem kvartalu 2017). Glavnino upokojitev po ZPIS-2 smo realizirali v prvem in zadnjem kvartalu leta 2017. Posledično smo ob koncu leta 2017 pričakovali zdrs skupnega števila zaposlenih pod 900; novo zaposlovanje smo predvideli praviloma le na ravni srednjih in višjih kvalifikacijskih struktur, predvsem na področju proizvodnih poslovnih enot in minimalno na področju podpornih služb in še to ob pogoju, da se bo velik del odhodov nadomeščal izključno s strokovno usposobljenimi kadri. Na področju proizvodnih delavcev smo poskušali iskati dolgoročne rešitve z mladim kadrom predvsem s področja deficitarnih poklicev (obdelovalec kovin, ključavničar, rezkalec, kemijski, strojni, elektro tehnik...) ter stremeli k združevanju delovnih mest. Pri določenih programih smo, predvsem tam, kjer je poslovno okolje nepredvidljivo, v skrčenem obsegu nadaljevali s študentskim delom in najemanjem delavcev preko agencij za zaposlovanje kadrov.

Nadaljevali smo s politiko produktivnega zaposlovanja in zmanjševali odstotek nekvalificirane delovne sile in ob reorganizaciji dela, tudi administrativne delovne sile. Izpostaviti je potrebno, da smo uspeli zmanjšati odstotek vseh zaposlenih v okviru I. in II. kvalifikacijske stopnje pod 13,0 %.

V letu 2017 smo uspeli strukturni delež I. in II. kv. stopnje dodatno znižati za dodatno odstotno točko. Uspešnost izvedbe pa je bila odvisna od pripravljenosti oziroma odhodov zaposlenih v pokoj, oz. drugih oblik prekinitve delovnega razmerja. Analogno smo uspeli zvišati kvalifikacijske strukture v okviru skupin VI., VII. in VIII. kv. stopnje za eno odstotne točke (stanje je konec leta 2017 znašalo 23,0 % zaposlenih na tej stopnji izobrazbe).

VARNOST IN ZDRAVJE

Služba za varnost in zdravje pri delu s svojimi aktivnostmi deluje na področju zagotavljanja zakonodajnih zahtev na področju varnosti in zdravja pri delu in požarne varnosti. Z uvajanjem aktivnosti ugotavljanja, beleženja in odpravljanja potencialnih nevarnosti in skoraj dogodkov v delovnem okolju v podjetju aktivno delujemo pri zmanjševanju nezgod pri delu ter izboljšanju pogojev na delovnem mestu. S preventivnimi požarno varnostnimi ukrepi delujemo pri preprečevanju požarov ter redno zagotavljamo nadzor, preglede in servisiranje gasilske opreme za zagotavljanje aktivne požarne zaščite. Na področju varnosti in zdravja pri delu smo v letu 2017 imeli zastavljene 3 okvirne cilje.

1. Nič poškodb pri delu

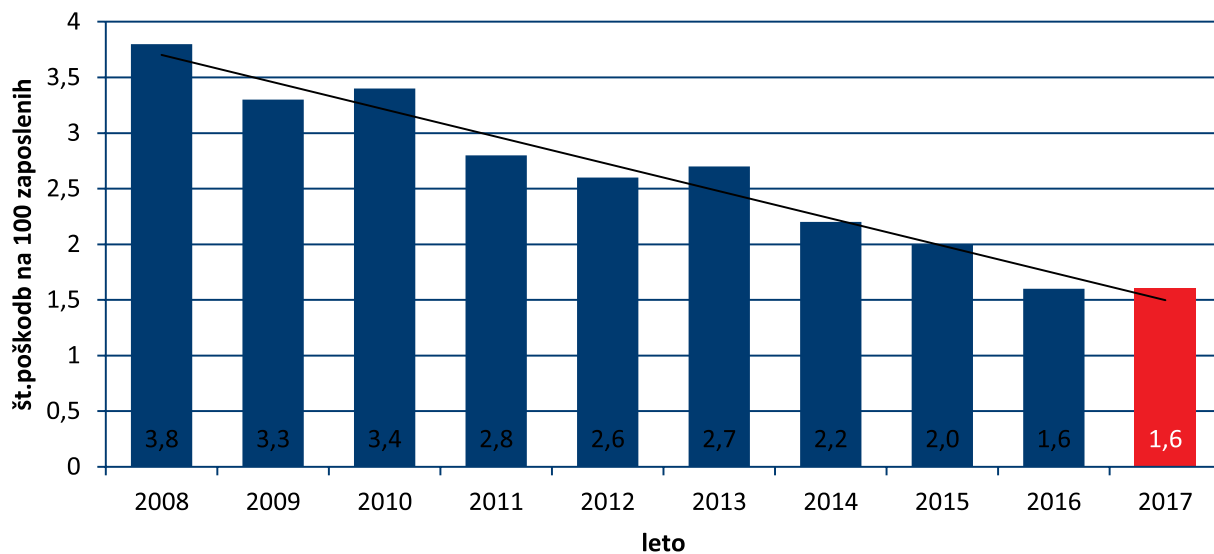
Cilj je dolgoročen. Z izvajanjem različnih preventivnih aktivnosti in izboljšav ga želimo doseči po korakih. V letu 2017 planiranega zmanjšanja nismo dosegli, smo pa zadržali rezultat iz prejšnjega leta.

Preglednica v nadaljevanju prikazuje gibanja poškodb pri delu/na poti in odsotnosti z dela zaradi poškodb.

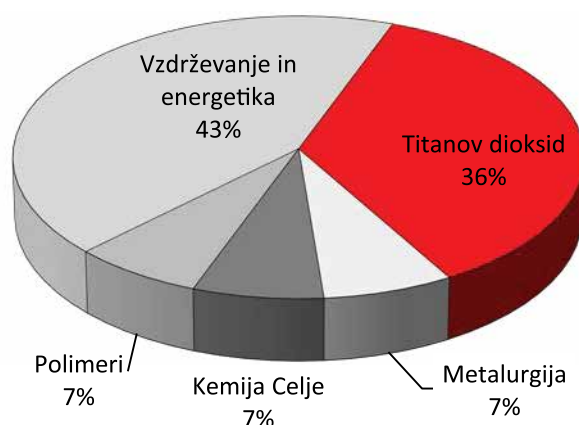
	2008	2009	2010	2011	2012	2013	2014	2015	2016	2017
Št. zaposlenih – mesečno povprečje	1129	1098	1073	1064	1046	999	987	976	941	899
št. prijavljenih SD	3	28	40	102	118	37	37	10	14	9
št. evidentiranih PN	-	-	-	-	-	81	62	79	105	79
št. odpravljenih PN	-	-	-	-	-	44	88	71	86	65
PRP faktor	57,1	26,9	37,5	20,7	23,2	27,1	22,2	23,5	14,9	13,0
št. poškodb pri delu	43	36	37	30	27	27	22	20	15	14
št. izgubljenih dni	1500	776	1007	735	907	996	1000	1122	934	837
št. poškodb/100 zaposlenih	3,8	3,3	3,4	2,8	2,6	2,7	2,2	2,0	1,6	1,6
št. poškodb na poti	17	11	11	14	6	0	0	2	0	0
št. izgubljenih dni	882	246	414	388	151	0	0	43	0	0

SD – skoraj dogodki; **PN** – potencialna nevarnost; **PRP faktor** – razmerje med št. poškodb, **BS** in št. zaposlenih (faktor pogostosti in resnosti poškodb pri delu)

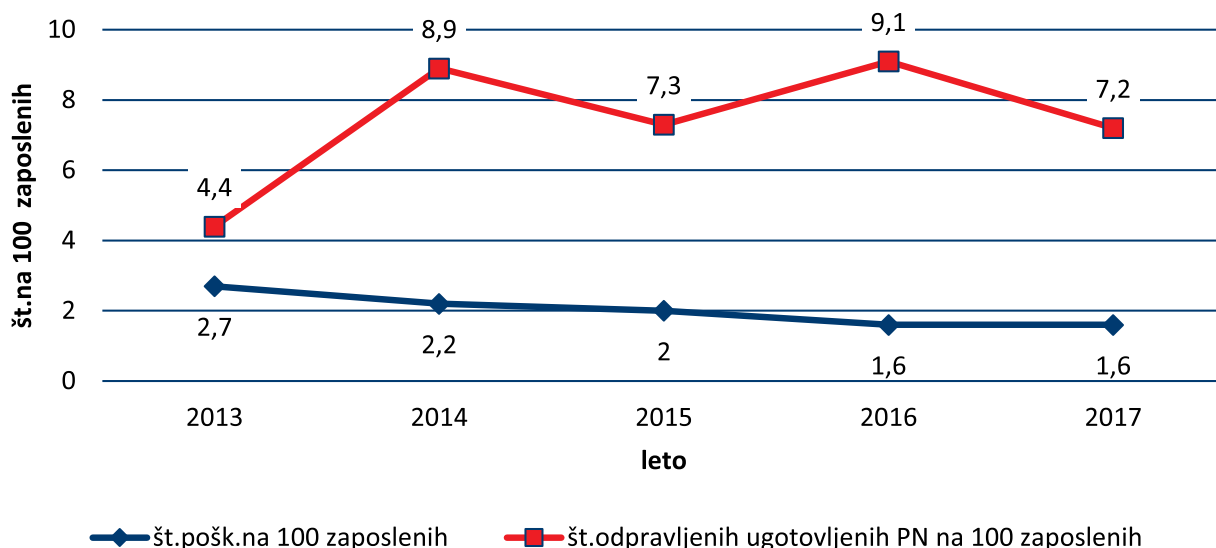
Število poškodb pri delu na 100 zaposlenih (2008-2017) z linearno trendno črto



Delež poškodb pri delu na 100 zaposlenih po PE



Razmerje med št. poškodb pri delu in št. odpravljenih ugotovljenih PN na 100 zaposlenih



2. Identifikacija in razčlenitev procesnih tveganj, ki lahko negativno vplivajo na varnost in zdravje pri delu

Z identifikacijo in razčlenitvijo procesnih tveganj, ki lahko negativno vplivajo na varnost in zdravje pri delu smo odpravljali možne vzroke za poškodbe pri delu. Tabela v nadaljevanju prikazuje cilj ter realizacijo identificiranih in razčlenjenih procesnih tveganj po proizvodnih enotah. Cilj smo presegli.

	Identificirana in razčlenjena procesna tveganja	Identificirana procesna tveganja	Razčlenjena procesna tveganja
	CILJ	REALIZACIJA	
Metalurgija	2	2	2
Kemija Celje	2	2	2
Kemija Mozirje	2	2	2
Vzdrževanje in energetika	4	5	3
Titanov dioksid	4	7	7
Polimeri	1	5	4

3. Organiziranje in izvajanje promocije zdravja zaposlenih

V letu 2017 je bilo na podlagi izdelanega programa promocije zdravja izvedeno 15 aktivnosti promocije zdravja zaposlenih in sicer:

- preprečevanje kardiovaskularnih bolezni (meritve krvnega pritiska, telesne sestave, meritve maščob in sladkorja v krvi),
- ugodna nabava vstopnic za bazene in savne,
- delavnica o pravilni uporabi avtomatskega defibrilatorja,
- delavnica na temo »Ali sem fit«,
- podpora programu SVIT – model debelega črevesa ,
- delavnica »Tehnike sproščanja«,
- priprava razstave v jedilnici – »Živimo zdravo«,
- praktična delavnica – »Kuhanje brez ojačevalcev okusa, uporaba začimb ter polnozrnatih okusi«,
- promocija zdravega zajtrka,
- športne igre zaposlenih (v okviru piknika podjetja),
- team building,
- zdravstveno vzgojne vsebine (Cinko&Cinka, svetovni dan zdravja – »Depresija«, svetovni dan boja proti kajenju),
- cepljenje proti sezonski gripi,
- športne aktivnosti oziroma sekcije (namizni tenis, fitnes, funkcionalna vadba, planinska sekcija, plesna sekcija, nogomet, košarka, hokej, boks...),
- popusti v okoliških zdraviliščih.

Stroški varnosti in zdravja pri delu ter požarnega varstva

V preteklem letu smo za stroške varnosti in zdravja pri delu ter požarnega varstva (brez preventivnih vzdrževalnih posegov, ki se izvajajo na delovni opremi) namenili 561.042,32 €.

Opis politike spoštovanja človekovih pravic

Pri svojem delu se zavzemamo za strpnost, medsebojno spoštovanje in spoštovanje osnovnih človekovih pravic. Zavračamo kakršnokoli obliko trpinčenja, nadlegovanja ali diskriminacije. Ravnamo etično in profesionalno ter skladno z vrednotami družbe.

Zaposlovanje in kadrovanje temelji na načelu nediskriminiranosti in enakih možnosti, pri čemer se zagotavljajo pogoji za osebni razvoj zaposlenih. Ustvarjamo pogoje za dobro počutje vseh zaposlenih na delovnem mestu, hkrati pa posebno pozornost posvečamo osebnemu in strokovnemu razvoju.

Spoštujemo pravico do združevanja v delavske organizacije in si prizadevamo, da dialog med socialnimi partnerji poteka profesionalno in skladno z zakonsko ureditvijo.

V primeru zaznave nezakonitih ali neetičnih ravnanj, ki škodujejo ugledu ali poslovanju družbe in kršijo dostojanstvo in osebno integriteto posameznega sodelavca, smo dolžni nemudoma podati prijavo ter sprožiti ustrezne postopke oziroma aktivnosti.

Podjetje ima sprejet Pravilnik o prepovedi spolnega in drugega nadlegovanja ter trpinčenja na delovnem mestu (s pozitivnim mnenjem Sveta delavcev in obeh sindikatov), ki ga je sprejela Uprava družbe. V skladu s tem ima podjetje določenega pooblaščenca **za sprejem prijav, pomoč in informiranje**. Pooblaščenec je zaupanja vredna oseba, na katero se lahko oseba / žrtev, ki je utrpela spolno ali drugo nadlegovanje ter trpinčenje na delovnem mestu, obrne po nasvet, podporo in informiranje o ukrepih z varstvom pred spolnim in drugim nadlegovanjem ter trpinčenjem.

Opis politike boja proti korupciji in podkupovanju

Zaposleni smo dolžni pri opravljanju svojih delovnih nalog in izvrševanju pravic in obveznosti, kakor tudi pri sprejemanju poslovnih odločitev in vseh ravnanjih v imenu Cinkarne Celje, d.d. upoštevati najboljše koristi družbe pred svojimi lastnimi interesi ali interesi tretjih oseb.

Cinkarna daje donacije in sponzorstva izključno v skladu s poslanstvom, vizijo ter vrednotami družbe, pretežno na športnem in kulturnem področju.

Svojim tekmečem na trgu Cinkarna konkurira izključno na pošten in odkrit način. Konkurenčne prednosti iščemo in razvijamo zgolj z dvigovanjem svoje učinkovitosti in produktivnosti, v nobenem primeru z neetičnimi in nelegalnimi aktivnostmi in dejanji.

Podrobneje so ustrezna in pričakovana ravnanja opredeljena s kodeksom etičnega ravnanja in dela.

Vzpostavljen je mehanizem razkritja oz. prijave morebitnih nedopustnih ravnanj, ki pa do sedaj niso bila ugotovljena.

Ključni nefinančni kazalniki

Preglednica v nadaljevanju izkazuje zbir ključnih nefinančnih kazalnikov, ki so podrobneje razkriti v predhodnih poglavjih.

Okoljska politika	Socialna politika	Kadrovska politika in varstvo pri delu	Politika človekovih pravic	Politika boja proti korupciji in podkupovanju
Celotna porabljena energija	Število ekskurzij in interakcij s šolami	Starostna struktura zaposlenih	Pravilnik o prepovedi spolnega in dr. nadlegovanja na del. mestu (pooblaščenec za pomoč in inform.)	Sponzorstva in donacije
Specifična poraba energije	Število interakcij z lokalno skupnostjo	Izobrazbena struktura	Sindikarno združevanje in število delavskih zaupnikov	Kodeks etičnega ravnanja in dela
Specifična količina odpadkov	Obseg sponzorstev in donacij	Odsotnost z dela	Kodeks etičnega ravnanja in dela	Komisija za sprejem pripomb in pritožb
Celotna količina odpadkov	Število sponzoriranih društev	Število invalidov	Ankete o zadovoljstvu zaposlenih	Upoštevanje priporočil in zakonskih podlag (ZPPDFT-1)
Količine prodanih stranskih izdelkov	Število v projektih sodelujočih šol	Število poškodb pri delu	Nediskriminatornost pri zaposlovanju	Pravila borze
	Št. aktivnosti za zaposlene	PRP faktor		
	Število oblik notranjega komuniciranja	Gibanje števila zaposleni		
		Fluktuacija (interna in eksterne)		
		Izobraževanje zaposlenih		

Ključna tveganja in njihovo obvladovanje

Preglednica v nadaljevanju prikazuje ključna tveganja na področju nefinančnega poslovanja, podrobnejše informacije, vključno z načini obvladovanja, so zapisane v predhodnih poglavjih.

Okoljska politika	Socialna politika	Kadrovska politika in varstvo pri delu	Politika človekovih pravic	Politika boja proti korupciji in podkupovanju
Zakonske / regulatorne neskladnosti	Negativno ime podjetja	Omejevalni učinki visoke povprečne starosti zaposlenih	Negativno ime podjetja	Negativno ime podjetja
Potratna raba energije	Neprepoznavnost podjetja	Neustrezna izobraženost in usposobljenost zaposlenih	Odklonilen odnos javnosti in deležnikov	Odklonilen odnos javnosti in deležnikov
Omejen potencial odlaganja nenevarnih odpadkov	Neustrezna informiranost javnosti	Padec operativnosti zaradi visokega števila invalidov in povečane odsotnosti z dela	Izguba poslov	Poslovna škoda, izguba dobička
Procesna / proizvodna tveganja	Neustrezna informiranost zaposlenih	Negativne posledice poškodb pri delu in delovnih nesreč	Sodni postopki	Sodni postopki
Izredni dogodki	Širjenje dezinformacij	Pomanjkanje ustrezne delovne sile na trgu		Ustrezna Organizacijska klima
Sodni postopki	Ustrezen socialni dialog	Epidemija in nevarnost zastrupitve		

Skrbni pregledi

Integriran sistem vodenja

Integrirani sistem vodenja (ISV) je sestavni del sistema vodenja družbe Cinkarna Celje d.d.. Zajema temeljne prvine vodenja in poslovanja za vse dejavnosti podjetja skladno z zahtevami standardov ISO 9001 (Sistem vodenja kakovosti), ISO 14001 (Sistem ravnanja z okoljem) BS OHSAS 18001 (Sistem vodenja varnosti in zdravja pri delu) in za lokacijo Mozirje še z uredbo EMAS. Skladnost delovanja sistema z zahtevami standardov vsako leto preverja certifikacijski organ SIQ (Slovenski inštitut za kakovost in meroslovje). V letu 2017 je presoja Integriranega Sistema Vodenja in uredbe EMAS (za lokacijo Mozirje) potekala v mesecu maju 2017. Neskladnosti niso bile ugotovljene, danih je bilo 22 priporočil. Do konca leta 2017 je bilo 10 priporočil že realiziranih, 12 priporočil je v fazi realizacije. Skladno z zahtevami direktive EMAS je bila izdelana okoljska izjava za CC Kemija Mozirje – dopolnitev za leto 2016 (april 2017), na katero s strani okoljskega preveritelja na presoji ni bilo danih pripomb. V končnem poročilu je vodilna presojevalka zapisala, da organizacija Cinkarna Celje d.d. izvaja, vzdržuje in razvija sistem vodenja ustrezno zahtevam standardov ISO 9001, ISO 14001, BS OHSAS 18001 in Uredbe EMAS.

ISO/IEC 17025:2005 (Splošne zahteve za usposobljenost preskuševalnih in kalibracijskih laboratorijev).

Služba kakovosti in Služba za varstvo okolja sta akreditirani pri Slovenski akreditaciji, ki s podelitvijo akreditacijske listine in s periodičnim preverjanjem potrjuje usposobljenost laboratorijev za izvajanje preskusov. Obseg akreditacije je razviden iz Priloge k akreditacijski listini LP-050 (monitoring odpadnih vod in vsebnosti TiO₂ v pigmentu, ilmenitu ter žlindri). V letu 2017 je Slovenska akreditacija izvedla redno presojo v mesecu juniju. Ugotovljene neskladnosti (osem) so bile pravočasno odpravljene, nova Priloga k akreditacijski listini je bila izdana 2. novembra 2017.

V končnem poročilu je vodilna presojevalka zapisala, da je laboratorij dobro organiziran, njegovo delovanje stabilno, strokovno znanje odgovornih oseb na visokem nivoju. Sistem vodenja je delujoč, pregleden in dobro vzdrževan.

Energetski pregled podjetja

Skladno s 354. členom Energetskega zakona, je bil v letu 2016 in delno v letu 2017 izdelan podroben energetski pregled podjetja. Pogodbenik INEA je marca 2017 pripravil končno poročilo o energetskem pregledu, v katerem so poleg energetske analize za obdobje treh let, navedeni tudi organizacijski in investicijski predlogi za izboljšanje energetske učinkovitosti. Po zadolžitvi s strani vodstva na letnem vodstvenem pregledu, so bili v mesecu maju rezultati pregleda predstavljeni Upravi in direktorjem PE. Rezultati pregleda med drugim kažejo velik napredek na področju učinkovite rabe energije primerjalno s predhodnim energetskim pregledom. Izvajalec pregleda nas uvršča med najuspešnejša podjetja na področju učinkovite rabe energije v Sloveniji. Predlagane ukrepe, izvajamo postopoma vzporedno s posodobitvami nekaterih tehnoloških postopkov v bodočem investicijsko intenzivnem obdobju.

Program odgovornega ravnanja

Do konca junija 2017 smo oddali novo poročilo po Programu odgovornega ravnanja (POR) za leto 2016. Prav tako smo na enem izmed sestankov skupine POR predstavili ostalim članom ter predstavnikom gospodarske zbornice, ki vodijo Program odgovornega ravnanja v sklopu CEFIC, dosežene kazalnike s področja okolja, varnosti in zdravja v letu 2016. Predstavili smo tudi naš sistem ugotavljanja in načine odpravljanja procesnih tveganj, saj je omenjena tema del aktivnosti skupine za POR za leto 2017-2018. Ključne ugotovitve so, da z izvajanjem politike ravnanja z okoljem, varnostjo in zdravjem zaposlenih, politike kakovosti na vseh področjih in z doseganjem okoljskih ciljev obvladujemo in zmanjšujemo vplive naše dejavnosti na ožjo in širšo okolico, izboljšujemo kakovost naših izdelkov in storitev ter pogoje za zaposlene. To potrjujejo s strani POR določeni indikatorji – kazalniki, ki kažejo trend izboljšav v smislu manj poškodb pri delu, manj nastalih odpadkov ter nižje emisije v okolje ne glede na trend naraščanja proizvodnje.

Z izpolnjenimi obveznostmi za leto 2017 smo ponovno pridobili pravico do uporabe loga odgovornega ravnanja POR (CEFIC) do februarja 2019.

Skrbni okoljski pregled

Izvajanje aktivnosti na tem področju sega že v leto 2013, ko je bilo identificirano tveganje zaradi starih bremen na področjih aktualne proizvodnje. V maju 2017 smo zaključili in javnosti predstavili rezultate Ocene tveganja za zdravje ljudi in okolje. Oceno in predlog ukrepov so predstavili predstavniki izbranega izvajalca, nemškega podjetja CDM Smith. Največji vir tveganja predstavlja onesnažena podzemna voda. Dokument vsebuje variantne predloge sanacijskih ukrepov ter nadaljnjih raziskav. Za področje Bukovžlaka med drugim predvideva tudi izdelavo Toksikološke ocene tveganja za zdravje ljudi zaradi uživanja kmetijskih pridelkov iz področja z onesnaženo visečo podzemno vodo. Aktivnosti na tem področju smo začeli izvajati jeseni 2017.

Obvladovanje sistema Haccp

V obratu prehrane imamo uveden HACCP sistem, ki smo ga uvedli 2004, leta 2017 pa smo ga v sodelovanju z NLZOH (Nacionalni laboratorij za zdravje, okolje in hrano) v celoti prenovili. Sistem dosledno izvajamo in s tem zmanjšamo možnosti za okužbo. Na podlagi skrbnega pregleda in podanih priporočil s strani NLZOH smo v letu 2017 namestili komarnike na vsa okna v kuhinji in pomivalnici. Investirali smo v nakup parno čistilnega stroja, ki temeljito odstrani vse mikroorganizme iz površin in s tem se še dodatno zmanjša možnost za kontaminacijo hrane ter v sistem biološkega razgrajevanja maščob (z biološkimi kulturami) na področju kuhinjskih nap. Izvedli smo obvezno izobraževanje za vse zaposlene na temo Zagotavljane varnosti živil na osnovah HACCP sistema.

Finančni in pravni skrbni pregledi

Glede izvajanja politike finančnih in pravnih skrbnih pregledov družba politike nima posebej opredeljene. V primeru izvajanja finančnih in pravnih skrbnih pregledov se izvajajo postopki v skladu s potrebami naročnika in razkrivajo/pripravijo informacije skladno s pozitivno zakonodajo relevantnih področij.

Računovodsko poročilo

RAČUNOVODSKI IZKAZI

Bilanca stanja

v €

	Pojasnilo	31.12.2017	31.12.2016	Indeks 17/16
SREDSTVA		219.731.072	186.021.924	118
A. Dolgoročna sredstva		99.132.889	97.235.306	102
I. Neopredmetena sredstva in dolgoročne AČR	1	1.642.406	1.746.692	94
1. Dolgoročne premoženjske pravice		1.587.646	1.674.350	95
5. Druge dolgoročne aktivne časovne razmejitve		54.760	72.342	76
II. Opredmetena osnovna sredstva	2	93.891.611	92.214.541	102
1a. Zemljišča		9.874.712	9.947.054	99
1b. Zgradbe		41.278.843	41.745.313	99
2. Proizvajalne naprave in stroji		31.716.610	37.015.967	86
3. Druge naprave in oprema		41.122	38.174	108
4a. Opredmetena osnovna sredstva v gradnji in izdelavi		8.611.333	2.001.595	430
4b. Predujmi za pridobitev opredmetenih osnovnih sredstev		2.368.991	1.466.438	162
IV. Dolgoročne finančne naložbe	3	950.363	1.191.363	80
1č. Druge delnice in deleži		950.363	1.191.363	80
VI. Odložene terjatve za davke	4	2.648.509	2.082.710	127
B. Kratkoročna sredstva		120.239.680	88.361.593	136
II. Zaloge	5	41.314.607	30.569.235	135
1. Material		25.594.946	20.890.259	123
2. Nedokončana proizvodnja		1.727.210	1.571.971	110
3. Proizvodi in trgovsko blago		6.574.598	8.078.556	81
4. Predujmi za zaloge		7.417.853	28.449	-
III. Kratkoročne finančne naložbe	3	0	50.613	-
2a. Kratkoročna posojila družbam v skupini		0	50.000	-
2b. Kratkoročna posojila drugim		0	613	-
IV. Kratkoročne poslovne terjatve	6	34.473.658	26.709.721	129
1. Kratkoročne poslovne terjatve do družb v skupini		0	255.247	-
2. Kratkoročne poslovne terjatve do kupcev		32.575.764	24.899.172	131
3. Kratkoročne poslovne terjatve do drugih		1.897.894	1.555.302	122
V. Denarna sredstva	7	44.451.415	31.032.024	143
C. Kratkoročne aktivne časovne razmejitve	11	358.503	425.025	84

	Pojasnilo	31.12.2017	31.12.2016	Indeks 17/16
OBVEZNOSTI DO VIROV SREDSTEV		219.731.072	186.021.924	118
A. Kapital	8	166.520.502	145.966.794	114
I. Vpoklicani kapital		20.396.244	20.396.244	100
1. Osnovni kapital		20.396.244	20.396.244	100
II. Kapitalske rezerve		44.284.976	44.284.976	100
III. Rezerve iz dobička		81.554.551	74.363.227	110
1. Zakonske rezerve		16.931.435	16.931.435	100
2. Rezerve za lastne delnice		238.926	238.926	100
3. Lastne delnice		-238.926	-238.926	100
5. Druge rezerve iz dobička		64.623.116	57.431.792	113
V. Rezerve nastale zaradi vrednotenja po pošteni vrednosti		-1.265.277	-431.863	293
VI. Preneseni čisti poslovni izid		-23.965	34.212	-
VII. Čisti poslovni izid poslovnega leta		21.573.973	7.319.998	295
B. Rezervacije in dolgoročne pasivne časovne razmejitve	9	28.428.742	23.713.344	120
1. Rezervacije za pokojnine in podobne obveznosti		3.318.225	2.804.680	118
2. Druge rezervacije		24.622.438	20.371.489	121
3. Dolgoročne pasivne časovne razmejitve		488.079	537.175	91
Č. Kratkoročne obveznosti	10	23.827.392	15.453.003	154
II. Kratkoročne finančne obveznosti		77.573	116.858	66
4. Druge kratkoročne finančne obveznosti		77.573	116.858	66
III. Kratkoročne poslovne obveznosti		23.749.819	15.336.145	155
2. Kratkoročne poslovne obveznosti do dobaviteljev		14.543.172	10.459.753	139
4. Kratkoročne poslovne obveznosti na podlagi predujmov		95.457	192.177	50
5. Druge kratkoročne poslovne obveznosti		9.111.190	4.684.215	195
D. Kratkoročne pasivne časovne razmejitve	11	954.436	888.783	107

Pojasnila k računovodskim izkazom so sestavni del slednjih in jih je potrebno brati skupaj z njimi.

Izkaz poslovnega izida za obdobje 1. 1. do 31. 12.

v €

	Pojasnilo	leto 2017	leto 2016	Indeks 17/16
1. Čisti prihodki od prodaje	15	188.704.758	169.765.430	111
- čisti prihodki iz prodaje na domačem trgu		24.460.675	21.438.087	114
- čisti prihodki iz prodaje na tujem trgu		164.244.083	148.327.343	111
2. Sprememba vrednosti zalog proizvodov in nedokončane proizvodnje		-1.274.431	-6.190.370	21
3. Usredstveni lastni proizvodi in lastne storitve		2.113.892	1.949.210	108
4. Drugi poslovni prihodki (s prevrednotovalnimi poslovnimi prihodki)	15	1.034.029	887.831	116
5. Stroški blaga, materiala in storitev	14	104.576.124	111.611.691	94
a) Nabavna vred. prodanega blaga in materiala ter stroški porab.materiala		90.742.232	99.139.072	92
b) Stroški storitev		13.833.892	12.472.619	111
6. Stroški dela	13	30.324.810	28.190.727	108
a) Stroški plač		22.338.216	20.727.030	108
b) Stroški socialnih zavarovanj		1.728.875	1.596.647	108
c) Stroški pokojninskih zavarovanj		2.499.243	2.337.217	107
č) Drugi stroški dela		3.758.477	3.529.833	106
7. Odpisi vrednosti	12	13.109.958	14.790.371	89
a) Amortizacija		12.352.786	12.710.917	97
b) Prevrednotovalni poslovni odhodki pri neopredmet. sredstvih in opredmet. OS		323.665	1.825.099	18
c) Prevrednotovalni poslovni odhodki pri obratnih sredstvih		433.507	254.355	170
8. Drugi poslovni odhodki	14	6.846.137	1.240.244	552
Poslovni izid iz poslovanja		35.721.219	10.579.068	338
9. Finančni prihodki iz deležev	15	20.451	31.568	65
č) Finančni prihodki iz drugih naložb		20.451	31.568	65
10. Finančni prihodki iz danih posojil	15	163.027	2.120	7.690
a) Finančni prihodki iz posojil, dani družbam v skupini		381	0	-
b) Finančni prihodki iz posojil, danih drugim		162.646	2.120	7672
11. Finančni prihodki iz poslovnih terjatev	15	686.833	942.546	73
b) Finančni prihodki iz poslovnih terjatev do drugih		686.833	942.546	73
12. Finančni odhodki iz oslabitve in odpisov finančnih naložb	14	291.000	0	-
13. Finančni odhodki iz finančnih obveznosti	14	64.396	64.832	99
č) Finančni odhodki iz drugih finančnih obveznosti		64.396	64.832	99
14. Finančni odhodki iz poslovnih obveznosti	14	1.685.322	378.106	446
b) Finančni odhodki iz poslovnih obveznosti do dobaviteljev in meničnih obvez.		301.426	199.744	151
c) Finančni odhodki iz drugih poslovnih obveznosti		1.383.896	178.362	776
15. Drugi prihodki	15	11.081	30.361	36
16. Drugi odhodki	14	11.003	112.778	10
Poslovni izid pred obdavčitvijo		34.550.892	11.029.947	313
17. Davek iz dobička	16	6.351.394	1.394.452	455
18. Odloženi davki	16	565.799	124.502	454
19. Čisti poslovni izid obračunskega obdobja		28.765.297	9.759.997	295
Osnovni čisti dobiček na delnico ²		35,31	11,98	295
Popravljen čisti dobiček na delnico ³		35,31	11,98	295

Pojasnila k računovodskim izkazom so sestavni del slednjih in jih je potrebno brati skupaj z njimi.

² Čisti dobiček / število vseh delnic

³ Vse delnice so navadne, prosto prenosljive in istega razreda

Izkaz drugega vseobsegajočega donosa za obdobje 1.1. do 31.12.

v €

		LETO 2017	LETO 2016	Indeks 17/16
19.	Čisti poslovni izid tekočega obdobja	28.765.297	9.759.997	295
23.	Druge sestavine vseobsegajočega donosa	-858.672	-643.233	133
24.	Celotni vseobsegajoči donos obračunskega obdobja (19+23)	27.906.625	9.116.764	306

Pojasnila k računovodskim izkazom so sestavni del slednjih in jih je potrebno brati skupaj z njimi.

Izkaz gibanja kapitala in ugotovitev bilančnega dobička

v €

Izkaz gibanja kapitala v letu 2017	Osnovni kapital	Kapital. rezerve	Rezerve iz dobička				Rezerve, nastale zaradi vrednotenja po pošteni vred.	Preneseni čisti poslovni izid	Čisti poslovni izid poslovnega leta	Skupaj kapital
			Zakonske rezerve	Rezerve za lastne delnice	Lastne delnice	Druge rezerve iz dobička				
			I/1	II	III/1	III/2				
A2. Začetno stanje poročev. obd.	20.396.244	44.284.976	16.931.435	238.926	-238.926	57.431.792	-431.863	34.212	7.319.998	145.966.794
B1. Spremembe lastniškega kapitala - transakcije z lastniki								7.352.917		7.352.917
g) Izplačilo dividend								7.352.917		7.352.917
B2. Celotni vseobsegajoči donos poročev. obdobja							-833.414	-25.258	28.765.297	27.906.625
a) Vnos čistega poslovnega izida poročevalskega obdobja									28.765.297	28.765.297
č) Spremembe presežka iz prevrednotenja odpravnin							-833.414	-25.258		-858.672
B3. Spremembe v kapitalu						7.191.324		7.319.998	-14.511.322	0
a) Razporeditev dela čistega dobička prim. poroč. obd. na druge sestav. kap.								7.319.998	-14.511.322	-7.191.324
b) Razporeditev dela čistega dobička poroč. obdobja na druge sestavine kapitala po sklepu Uprave in NS						7.191.324				7.191.324
C. Končno stanje poročev. obd.	20.396.244	44.284.976	16.931.435	238.926	-238.926	64.623.116	-1.265.277	-23.965	21.573.973	166.520.502
BILANČNI DOBIČEK								-23.965	21.573.973	21.550.008

v €

Izkaz gibanja kapitala v letu 2016	Osnovni kapital	Kapital. rezerve	Rezerve iz dobička				Rezerve, nastale zaradi vrednotenja po pošteni vred.	Preneseni čisti poslovni izid	Čisti poslovni izid poslovnega leta	Skupaj kapital
			Zakonske rezerve	Rezerve za lastne delnice	Lastne delnice	Druge rezerve iz dobička				
			I/1	II	III/1	III/2				
A1. Stanje konec prej. poročev. obd.	20.396.244	44.284.976	16.931.435	238.926	-238.926	54.991.793	211.370	12.896	3.406.772	140.235.486
b) Prilagoditve za nazaj								26.947		26.947
A2. Začetno stanje poročev. obd.	20.396.244	44.284.976	16.931.435	238.926	-238.926	54.991.793	211.370	39.843	3.406.772	140.262.433
B1. Spremembe lastniškega kapitala - transakcije z lastniki								3.412.403		3.412.403
g) Izplačilo dividend								3.412.403		3.412.403
B2. Celotni vseobsegajoči donos poročev. obdobja							-643.233		9.759.997	9.116.764
a) Vnos čistega poslovnega izida poročevalskega obdobja									9.759.997	9.759.997
č) Spremembe presežka iz prevrednotenja odpravnin							-643.233			-643.233
B3. Spremembe v kapitalu						2.439.999		3.406.772	-5.846.771	0
a) Razporeditev preostalega dela čist. dob. prim. poroč. obd. na druge sestav. kap.								3.406.772	-3.406.772	0
b) Razporeditev dela čistega dobička poroč. obdobja na druge sestavine kapitala po sklepu Uprave in NS						2.439.999			-2.439.999	0
C. Končno stanje poroč. obdobja	20.396.244	44.284.976	16.931.435	238.926	-238.926	57.431.792	-431.863	34.212	7.319.998	145.966.794
BILANČNI DOBIČEK								34.212	7.319.998	7.354.210

Pojasnila k računovodskim izkazom so sestavni del slednjih in jih je potrebno brati skupaj z njimi.

Izkaz denarnih tokov

v €

	LETO 2017	LETO 2016	Ind. 17/16
A. DENARNI TOKOVI PRI POSLOVANJU			
a) Čisti poslovni izid	28.765.297	9.759.997	295
Poslovni izid pred obdavčitvijo	34.550.892	11.029.947	313
Davki iz dobička in drugi davki, ki niso zajeti v poslovnih odhodkih	5.785.595	1.269.950	456
b) Prilagoditve za	12.739.507	14.660.457	87
Amortizacijo +	12.352.786	12.710.917	97
Prevrednotovalne poslovne prihodke -	186.973	96.226	194
Prevrednotovalne poslovne odhodke +	757.171	2.079.454	36
Finančne prihodke brez finančnih prihodkov iz poslovnih terjatev -	183.478	33.688	545
c) Spremembe čistih obr. sredst. (in ČR, rezervacij ter odloženih terjatev in obv. za davek) poslovnih postavk BS	-5.296.679	4.724.015	-
Začetne manj končne poslovne terjatve	-7.763.937	-253.202	3066
Začetne manj končne aktivne časovne razmejitev (AČR)	66.522	306.558	22
Začetne manj končne odložene terjatve za davek	-565.799	-124.502	454
Začetne manj končne zaloge	-10.745.372	6.112.183	-
Končni manj začetni poslovni dolgovi	8.413.674	228.161	3688
Končne manj začetne pasivne časovne razmejitev (PČR) in rezervacije	5.298.233	-1.545.183	-
č) Pozitivni ali negativni denarni izid pri poslovanju (a+b+c)	36.208.125	29.144.469	124
B. DENARNI TOKOVI PRI INVESTIRANJU			
a) Prejemki pri investiranju	370.450	130.650	284
Prejemki od dobljenih obresti in deležev v dobičku drugih, ki se nanašajo na investiranje	183.478	33.688	545
Prejemki od odtujitve neopredmetenih sredstev in AČR	0	0	-
Prejemki od odtujitve opredmetenih osnovnih sredstev	186.973	96.226	194
Prejemki od odtujitve dolgoročnih finančnih naložb	0	736	-
b) Izdatki pri investiranju	15.756.133	8.862.325	178
Izdatki za pridobitev neopredmetenih sredstev	224.238	127.731	176
Izdatki za pridobitev opredmetenih OS	15.531.895	8.684.594	179
Izdatki za pridobitev finančnih naložb	0	50.000	-
c) Pozitivni ali negativni denarni izid pri investiranju (a-b) ali (b-a)	-15.385.683	-8.731.675	176
C. DENARNI TOKOVI PRI FINANCIRANJU			
b) Izdatki pri financiranju	7.403.050	3.409.000	217
Izdatki za odplačila finančnih obveznosti	39.285	0	-
Izdatki za odplačila dividend in drugih deležev v dobičku	7.363.765	3.409.000	216
c) Pozitivni ali negativni denarni izid pri financiranju (a-b) ali (b-a)	-7.403.050	-3.409.000	217
Č. KONČNO STANJE DENARNIH SREDSTEV	44.451.415	31.032.023	143
x) Denarni izid v obdobju (seštevek denarnih izidov Ač, Bc, Cc)	13.419.392	17.003.794	79
y) Začetno stanje denarnih sredstev 1.1.	31.032.023	14.028.229	221

Pojasnila k računovodskim izkazom so sestavni del slednjih in jih je potrebno brati skupaj z njimi.

POJASNILA K RAČUNOVODSKIM IZKAZOM

I PODLAGE ZA PRIPRAVO RAČUNOVODSKIH IZKAZOV

Izjava o skladnosti

Računovodski izkazi družbe so pripravljene skladno s Slovenskimi računovodskimi standardi 2016 (v nadaljevanju SRS), Pravili skrbnega računovodenja (v nadaljevanju PSR), določili Zakona o gospodarskih družbah, Zakona o davku od dohodkov pravnih oseb, Pravilnika o računovodstvu in financah ter organizacijskimi predpisi družbe.

Družba pripravlja računovodske izkaze na osnovi predpostavke o časovni neomejenosti delovanja.

Podlage za merjenje

Pri izkazovanju in vrednotenju postavk v računovodskih izkazih se neposredno uporabljajo standardi, razen pri vrednotenju postavk, pri katerih dajejo standardi družbi možnost izbire med različnimi načini vrednotenja, kar je opredeljeno z računovodskimi usmeritvami.

Računovodski izkazi so pripravljene ob upoštevanju izvirne vrednosti, razen za prodajo razpoložljivih finančnih sredstev. Metode, uporabljene pri merjenju poštene vrednosti, so opisane pri posamezni postavki v računovodskih usmeritvah.

Bilanca stanja ima obliko zaporednega stopenjskega izkaza, opredeljenega v SRS 20.4. in v ZGD -1. Postavke v bilanci stanja so prikazane po neodpisani vrednosti kot razliki med celotno vrednostjo in popravkom vrednosti.

Sredstva so na začetku ovrednotena po izvornih vrednostih (nabavna vrednost, stroškovna vrednost), pozneje pa v primeru slabitve manjša vrednost od dveh možnosti: knjigovodska ali nadomestljiva. Kot nadomestljiva vrednost se upošteva poštena vrednost, zmanjšana za stroške prodaje ali vrednost pri uporabi, in sicer tista, ki je večja.

Dolgovi so na začetku ovrednoteni po izvorni vrednosti. Pozneje velja pri dolgovih, ob predpostavki previdnosti, kot nova knjigovodska vrednost večja od dveh možnih: izvirna ali poštena.

Upoštevano je načelo posamičnega vrednotenja sredstev in obveznosti do virov sredstev.

Prihodki in odhodki so upoštevani ob njihovem nastanku in evidentirani v obračunskem obdobju, na katero se nanašajo.

Funkcijska in predstavitvena valuta

Računovodski izkazi in pojasnila so sestavljeni v evrih brez centov. Računovodske informacije, predstavljene v poslovnem poročilu, v evrih se zaokrožujejo.

Uporaba ocen in presoje

Poslovodstvo mora pri sestavi računovodskih izkazov podati ocene, presoje in predpostavke, ki vplivajo na uporabo računovodskih usmeritev in na izkazane vrednosti sredstev, obveznosti, prihodkov ter odhodkov. Dejanski rezultati lahko od teh ocen odstopajo.

Ocene in navedene predpostavke je treba redno pregledovati. Popravki računovodskih ocen se pripoznajo za obdobje, v katerem se ocene popravijo, če vpliva zgolj na to obdobje in za prihodnja obdobja, na katera vplivajo popravki. Podatki o pomembnih ocenah negotovosti in odločilnih presojah, ki jih je poslovodstvo pripravilo v procesu izvrševanja računovodskih usmeritev, in ki najbolj vplivajo na zneske v računovodskih izkazih, so opisani v pojasnilih.

II RAČUNOVODSKE USMERITVE

Družba uporablja iste računovodske usmeritve za vsa obdobja, ki so predstavljena v priloženih računovodskih izkazih. Prehod na SRS-je (2016) je imel vpliv na izkazovanje postavk v bilanci stanja, ni pa vplival na poslovni izid in kapital.

Za transakcije, ki se izvorno glasijo na tujo valuto, je pri preračunavanju poslovnih dogodkov med letom upoštevan tečaj poslovne banke ali srednji tečaj Banke Slovenije. Sredstva in dolgovi, ki glasijo na tujo valuto, so izkazani v preračunani vrednosti po srednjem tečaju Banke Slovenije na datum poročanja.

Neopredmetena sredstva in dolgoročne aktivne časovne razmejitve

V podjetju nastali stroški razvijanja se pripoznajo kot neopredmeteno sredstvo. Pripoznanje neopredmetenega sredstva se odpravi ter izbriše iz knjigovodskega razvida in iz bilance stanja ob odtujitvi ali kadar se od njegove uporabe in kasnejše odtujitve ne pričakujejo nikakršne gospodarske koristi več.

Druga neopredmetena sredstva imajo opredeljeno dobo koristnosti, in so izkazana po nabavni vrednosti, zmanjšani za amortizacijski popravek vrednosti in nabrane izgube zaradi oslabitev. V nabavno vrednost se všttevajo tudi stroški izposojanja do nastanka neopredmetenega sredstva.

Kasnejši izdatki v zvezi z neopredmetenimi osnovnimi sredstvi so usredstveni v primeru, ko povečujejo bodoče gospodarske koristi sredstva, na katero se nanašajo.

Družba uporablja metodo enakomernega časovnega amortiziranja. Amortizacijske stopnje so določene glede na pričakovano dobo koristnosti. Amortizacija se obračunava posamično, dokler se v celoti ne nadomesti vrednost, ki tvori osnovo za obračun amortizacije in se začne amortizirati, ko je neopredmeteno sredstvo s končno dobo koristnosti na razpolago za uporabo.

Ocenjene dobe koristnosti za tekoče in primerjalno obdobje so:

Računalniški programi	2 do 10 let
Tehnična in projektna dokumentacija	8 do 40 let
Služnostne pravice	20 let

Amortizacijske stopnje se v letu 2017 niso spreminjale glede na predhodno leto.

Opredmetena osnovna sredstva

Opredmetena osnovna sredstva v družbi so zemljišča, zgradbe, proizvodna oprema, druga opredmetena osnovna sredstva, drobni inventar, opredmetena osnovna sredstva v gradnji ali izdelavi ter predujmi za pridobitev opredmetenih osnovnih sredstev.

Družba uporablja model nabavne vrednosti. Nabavna vrednost vključuje stroške, ki se lahko neposredno pripišejo pridobitvi posameznega osnovnega sredstva (uvozne in nevračljive nakupne dajatve in stroški, ki jih je mogoče pripisati neposredno njegovi usposobitvi za nameravano uporabo, zlasti stroške dovoza in namestitve). Pri modelu nabavne vrednosti vodi opredmetena osnovna sredstva po njihovih nabavnih vrednostih, zmanjšanih za amortizacijske popravke vrednosti in nabrane izgube zaradi oslabitev. V nabavno vrednost se všttevajo stroški izposojanja v zvezi s pridobitvijo opredmetenega osnovnega sredstva do njegove usposobitve za uporabo.

Nabavno vrednost opredmetenega osnovnega sredstva, zgrajenega ali izdelanega v družbi, tvorijo stroški, ki jih povzroči njegova zgraditev ali izdelava (stroški materiala, dela, storitev zunanjih izvajalcev in storitve poslovnih enot podjetja), ki se nanašajo neposredno nanj in tisti splošni stroški gradnje ali izdelave, ki jih lahko pripišemo njegovi usposobitvi za nameravano uporabo.

Nabavna vrednost opredmetenega osnovnega sredstva se razporedi na njegove dele, če je njihova vrednost pomembna, imajo različne dobe koristnosti uporabe, pomembne v razmerju do celotne nabavne vrednosti opredmetenega osnovnega sredstva in se obračunavajo kot posamezno sredstvo.

Kasnejši izdatki v zvezi z opredmetenim osnovnim sredstvom povečujejo njegovo nabavno vrednost, če gre za njegovo nadomestitev in je verjetno, da bodo njegove bodoče gospodarske koristi večje glede na prvotno ocenjene. V primeru kasnejših izdatkov za popolnoma amortizirano opredmeteno osnovno sredstvo se sredstvo pripozna kot novo sredstvo z novo dobo koristnosti.

Družba uporablja metodo enakomernega časovnega amortiziranja. Amortizacijske stopnje so določene glede na pričakovano dobo koristnosti. Amortizacija se obračunava posamično, dokler se v celoti ne nadomesti vrednost, ki tvori osnovo za obračun amortizacije in se začne amortizirati prvi dan naslednjega meseca potem, ko je razpoložljivo za uporabo. Zemljišča ter osnovna sredstva umetniškega in kulturnega pomena se ne amortizirajo.

Ocenjene dobe koristnosti za tekoče in primerjalno obdobje so:

Zgradbe	5 do 71 let
Proizvavalna oprema	2 do 30 let
Druga oprema	2 do 5 let

Amortizacijske stopnje se v letu 2017 niso spreminjale glede na predhodno leto.

Finančne naložbe

Finančne naložbe se v bilanci stanja izkazujejo kot dolgoročne in kratkoročne finančne naložbe. Dolgoročne finančne naložbe so tiste, ki jih ima družba v posesti v obdobju, daljšem od leta dni, in ne v posesti za trgovanje.

Finančna naložba v kapital, lastniški vrednostni papirji drugih podjetij ali dolžniški vrednostni papirji drugih podjetij ali države se ob začetnem pripoznanju ovrednotijo po pošteni vrednosti, povečani za neposredne stroške pri pridobitvi naložbe.

Dolgoročne finančne naložbe v odvisna podjetja se v računovodskih izkazih vrednotijo po nabavni vrednosti, zmanjšani za morebitne oslabitve. Nakazani deleži v dobičku povečujejo finančne prihodke.

Če obstajajo nepristranski dokazi, da je finančna naložba dolgoročno oslABLJENA, se oslabitev pripozna v izkazu poslovnega izida kot finančni odhodek.

Naložbe v dolžniške in lastniške vrednostne papirje, razen naložb v odvisna podjetja, se obravnavajo kot razpoložljive za prodajo, in se v računovodskih izkazih izmerijo po pošteni vrednosti. Ti finančni instrumenti se pripoznajo oziroma odpravijo na dan sklenitve posla. Poštena vrednost za prodajo razpoložljivih vrednostnih papirjev, ki kotirajo na borzi, je enaka objavljenemu enotnemu tečaju teh delnic na dan bilance stanja. Spremembo poštene vrednosti finančne naložbe v vrednostne papirje, ki kotirajo na organiziranem trgu vrednostnih papirjev, družba izkaže kot povečanje rezerv, nastalih zaradi vrednotenja po pošteni vrednosti ali kot njihovo zmanjšanje. Poštena vrednost delnic in deležev družb, ki ne kotirajo, se oceni na podlagi zadnjih transakcij ali na podlagi druge veljavne metode vrednotenja. Če poštene vrednosti delnic in deležev družb, ki ne kotirajo na borzi, ni mogoče oceniti na podlagi zadnjih transakcij ali druge veljavne metode vrednotenja ter obstaja nepristranski dokaz o znižanju vrednosti delnic in deležev družb, se njihova vrednost slabi, skladno z nepristranskim dokazom.

Finančne naložbe se po začetnem pripoznanju izmerijo po pošteni vrednosti. Za finančne naložbe, za katere ni objavljene cene na delujočem trgu in kateri poštene vrednosti ni mogoče zanesljivo izmeriti, se izmerijo po nabavni vrednosti zmanjšani za oslabitve.

Zaloge

Družba vodi zaloge surovin in materiala ter pomožnega materiala, embalaže in trgovskega blaga po nabavnih cenah z vsemi odvisnimi stroški nabave. Pri izkazovanju zalog in porabe materiala se družba poslužuje stalnih cen z odmiki. Poraba osnovnih surovin se evidentira po metodi FIFO, poraba ostalih zalog materiala in blaga pa po metodi tehtanih povprečnih cen.-

Zaloge surovin in materiala brez gibanja se zaradi oslabitve prevrednotujejo z odpisovanjem vrednosti po naslednjih merilih:

- tretje leto	25 %
- četrto leto	50 %
- peto leto	100 %

Zaloge nedokončane proizvodnje, polizdelkov in gotovih proizvodov so vrednotene s proizvodjalnimi stroški, ki vključujejo neposredne stroške materiala, plač, proizvodjalnih storitev, amortizacijo ter del splošnih proizvodjalnih stroškov proizvodjalnih stroškovnih mest, ki zajemajo stroške materiala, vzdrževanja, zavarovanja in del stroškov drugih storitev. Pri izkazovanju zalog nedokončane proizvodnje in gotovih proizvodov družba uporablja stalne cene (PVS) z odmiki. Prenos stroškov iz zalog se opravi po metodi tehtanih povprečnih cen.

Zaloge nedokončane proizvodnje in gotovih proizvodov brez gibanja se zaradi oslabitve prevrednotujejo z odpisovanjem vrednosti po naslednjih merilih:

- drugo leto	25 %
- tretje leto	50 %
- četrto leto	100 %

Terjatve

Terjatve se v začetku izkazujejo v zneskih, ki izhajajo iz ustreznih listin, ob predpostavki, da bodo tudi plačane.

Terjatve, za katere se domneva, da ne bodo poravnane oz. ne bodo poravnane v celotnem znesku, je treba šteti kot dvomljive, če se zaradi njih začne sodni postopek, pa kot sporne. Družba obračuna popravek njihove vrednosti v breme prevrednotovalnih poslovnih odhodkov v zvezi s terjatvami.

Oblikovanje popravka vrednosti terjatev do kupcev in drugih poslovnih terjatev temelji na individualni presoji njihove tveganosti.

Terjatve, izražene v tuji valuti, se na dan poročanja preračunajo v evre – funkcijsko valuto družbe. Povečanje terjatev povečuje finančne prihodke, zmanjšanje terjatev pa povečuje finančne odhodke.

Denarna sredstva in njihovi ustrezniki

Denarna sredstva in njihovi ustrezniki zajemajo: denar v blagajni, sredstva na transakcijskih in deviznih računih, bančne depozite z dospelostjo 3 mesecev in manj ter podobne naložbe, ki so namenjene zagotavljanju plačilne sposobnosti. Denarna sredstva se ob začetnem pripoznanju izkažejo v znesku, ki izhaja iz ustreznih listin, na podlagi katerih se začenja obvladovati nanj vezane pravice.

Kapital

Celotni kapital družbe sestavlja: vpoklicani kapital, kapitalske rezerve, rezerve iz dobička, rezerve, nastale zaradi vrednotenja po pošteni vrednosti, preneseni čisti dobiček iz prejšnjih let ali nepokrita izguba iz prejšnjih let in prehodno še nerazdeljeni čisti dobiček ali še ne pokrita izguba poslovnega leta.

Vpoklican kapital predstavlja osnovni delniški kapital, ki je nominalno opredeljen v statutu družbe in ga sestavljajo navadne delnice.

Lastne delnice: ob odkupu lastnih delnic, ki se izkazujejo kot del osnovnega kapitala, se znesek plačanega nadomestila vključno s stroški, ki se neposredno nanašajo na odkup, brez morebitnih davčnih učinkov pripozna kot sprememba v kapitalu. Odkupljene delnice se izkazujejo kot lastne delnice in se odštejejo od kapitala. Ob prodaji lastnih delnic ali njihovi naknadni ponovni izdaji se prejeti znesek izkaže kot povečanje kapitala in tako dobljeni presežek ali manko pri transakciji se prenese na kapitalske rezerve oziroma na zadržani dobiček.

Kapitalske rezerve predstavljajo kapitalske rezerve oblikovane v postopku lastninjenja in splošni prevrednotovalni popravki kapitala, ki so v skladu s takrat veljavnimi SRS vključevali revalorizacijo osnovnega kapitala pred letom 2002. Splošni prevrednotovalni popravek kapitala družbe je bil zaradi prehoda na nove SRS (2006) 1. 1. 2006 prenesen v kapitalske rezerve.

Rezerve iz dobička so namensko zadržan del čistega dobička iz prejšnjih let, predvsem za poravnavanje možnih izgub v prihodnosti. Sestavljajo jih: zakonske rezerve, rezerve za lastne delnice oziroma lastne poslovne deleže, lastne delnice oz. lastni poslovni deleži (kot odbitna postavka), statutarne rezerve in druge rezerve iz dobička.

Preneseni čisti dobiček iz prejšnjih let je ostanek tedanjega čistega dobička, ki ni v obliki dividend ali drugih deležev razdeljen lastnikom kapitala, pa tudi ne namensko opredeljen kot rezerva.

Rezerve, nastale zaradi vrednotenja po pošteni vrednosti, se nanašajo na spremembo poštene vrednosti finančnih naložb v kapital drugih družb, ki se merijo po pošteni vrednosti prek kapitala. V rezervah, nastalih zaradi vrednotenja po pošteni vrednosti so zajeti tudi stroški ponovne meritve pozaposlitvenih zaslužkov (aktuarski dobički/izgube), nastali zaradi spremembe sedanje vrednosti obveze za odpravnine ob upokojitvi.

Rezervacije in dolgoročne PČR

Rezervacije se pripoznajo, če ima družba zaradi preteklega dogodka pravne ali posredne obveze, ki jih je mogoče zanesljivo oceniti in je verjetno, da bo pri poravnavi obveze potreben odtok dejavnikov, ki omogočajo gospodarske koristi. Znesek, pripoznan kot rezervacija, je najboljša ocena izdatkov, potrebnih za poravnavo obveze na dan poročanja. Družba pripoznava rezervacije, ko so zanje izpolnjeni pogoji, in sicer v breme ustreznih stroškov oz. odhodkov.

Rezervacije za odpravnine in jubilejne nagrade: družba je v skladu z zakonskimi predpisi, kolektivno pogodbo in internim pravilnikom zavezana k plačilu jubilejnih nagrad zaposlencem ter odpravnin ob njihovi upokojitvi, za kar so oblikovane dolgoročne rezervacije. Druge pokojninske obveznosti ne obstajajo. Rezervacije so oblikovane v višini ocenjenih bodočih izplačil za odpravnine in jubilejne nagrade, diskontirane na dan bilance stanja.

Rezervacija za ekologijo se oblikuje kot najboljša ocenjena višina stroškov povezanih z delovanjem odlagališč v lasti družbe za pokrivanje dolgoročnih obvez.

Odloženi prihodki: iz državnih podpor se pripoznajo v računovodskih izkazih, ko so prejete in ko obstaja sprejemljivo zagotovilo, da bo družba izpolnila pogoje v zvezi z njimi. Odloženi prihodki, prejeti za kritje stroškov, se pripoznajo strogo dosledno kot prihodki v obdobjih, v katerih nastajajo zadevni stroški, ki naj bi jih le-te nadomestile. S sredstvi povezane državne podpore se v izkazu poslovnega izida pripoznajo strogo dosledno med drugimi prihodki iz poslovanja v dobi koristnosti posameznega sredstva.

Obveznosti

Dolgoročne obveznosti se izkazujejo kot dolgoročne finančne obveznosti in dolgoročne poslovne obveznosti. Dolgoročne finančne obveznosti predstavljajo obveznosti dobljenih posojil. Povečujejo se za pripisane obresti ali zmanjšujejo za odplačane zneske in morebitne drugačne poravnave, če o tem obstaja sporazum z upnikom. Knjigovodska vrednost dolgoročnih obveznosti je enaka njihovi izvorni vrednosti, zmanjšani za odplačilo glavnice in prenose med kratkoročne obveznosti, dokler se ne pojavi potreba po prevrednotenju.

Pri kratkoročnih obveznostih se ločeno izkazujejo kratkoročne finančne obveznosti in kratkoročne poslovne obveznosti. Kratkoročne finančne obveznosti predstavljajo obveznosti dobljenih posojil. Kratkoročne poslovne obveznosti predstavljajo obveznosti, ki nastajajo z nakupom proizvodov ali storitev, obveznosti za opravljeno delo, obveznosti do državnih institucij in druge obveznosti, ki imajo dobo krajšo od enega leta.

Obveznosti izražene v tuji valuti se preračunajo v evre–funkcijsko valuto na dan nastanka. Tečajna razlika, ki se je pojavila do dneva poravnave oziroma do dneva poročanja, je zajeta v odhodke ali prihodke financiranja.

Kratkoročne AČR in PČR

V okviru aktivnih kratkoročnih časovnih razmejitev družba izkazuje kratkoročno odložene stroške oz. odhodke. Skladno s postavljenimi metodologijami razmejevanja stroškov letnih obveznosti, se med letom izkazujejo razmejeni stroški regresa za letni dopust, plačane zavarovalne premije in drugi kratkoročni stroški. Na dan poročanja družba izkazuje vnaprej plačane nabavne stroške surovin in stroške, ki se nanašajo na prihodnje bilančno obdobje. Družba med kratkoročnimi aktivnimi časovnimi razmejitvami izkazuje tudi DDV od prejetih predujmov.

V okviru pasivnih kratkoročnih časovnih razmejitev družba izkazuje kratkoročno vnaprej vračunane stroške oziroma odhodke in kratkoročno odložene prihodke. Skladno s postavljenimi metodologijami razmejevanja stroškov letnih obveznosti, se med letom razmejujejo načrtovane poslovne obveznosti. Med kratkoročno odloženimi prihodki so evidentirani obračunani prihodki med letom od prodaje proizvodov in storitev. Med kratkoročnimi pasivnimi časovnimi razmejitvami družba izkazuje obračunano neizkoriščeno pravico do letnega dopusta. Družba med kratkoročnimi pasivnimi časovnimi razmejitvami izkazuje tudi DDV od danih predujmov.

Prihodki

Prihodki se pripoznajo, če je povečanje gospodarskih koristi v obračunskem obdobju povezano s povečanjem vrednosti sredstva ali z zmanjšanjem dolga in je povečanje mogoče zanesljivo izmeriti. Prihodki se pripoznajo, ko se upravičeno pričakuje, da bodo vodili do prejemkov, če ti niso uresničeni že ob nastanku.

Poslovni prihodki

Prihodki od prodaje proizvodov in blaga se pripoznajo po poštenu vrednosti prejetega poplačila ali terjatve iz tega naslova, in sicer zmanjšani za vračila in popuste, rabate za nadaljnjo prodajo in količinske popuste. Prihodki se izkažejo, ko je kupec prevzel vse pomembne oblike tveganja in koristi, povezanih z lastništvom sredstva, ko obstaja gotovost glede poplačljivosti nadomestila in z njim povezanih stroškov ali možnosti vračila proizvodov, in ko družba preneha z nadaljnjim odločanjem o prodanih proizvodih.

Prihodki iz opravljenih storitev se pripoznajo glede na stopnjo dokončnosti posla na datum poročanja. Stopnja dokončnosti se oceni s pregledom opravljenega dela. Prihodki na podlagi dobljenih subvencij ali dotacij se merijo po odobrenih zneskih v ta namen.

Prevrednotovalni poslovni prihodki nastanejo ob odtujitvi neopredmetenih sredstev in opredmetenih osnovnih sredstev kot presežki njihove prodajne vrednosti nad njihovo knjigovodsko vrednostjo.

Finančni prihodki obsegajo prihodke od obresti od naložb, prihodke od dividend, prihodke od odsvojitve za prodajo razpoložljivih finančnih sredstev, pozitivne tečajne razlike in dobičke od inštrumentov za varovanje pred tveganjem, ki se pripoznajo v izkazu poslovnega izida. Prihodki iz obresti se pripoznajo ob njihovem nastanku z uporabo metode efektivne obrestne mere. Prihodki od dividend se v izkazu poslovnega izida pripoznajo, ko družba pridobi pravico do plačila.

Druge prihodke sestavljajo neobičajne postavke. Pojavljajo se v dejansko nastalih zneskih.

Odhodki

Odhodki se pripoznajo, če je zmanjšanje gospodarskih koristi v obračunskem obdobju povezano z zmanjšanjem sredstva ali s povečanjem dolga in je to zmanjšanje mogoče zanesljivo izmeriti.

Poslovni odhodki se pripoznajo, ko je porabljen material oziroma opravljena storitev, in sicer v obdobju, na katerega se nanašajo.

Prevrednotovalni poslovni odhodki se pojavljajo v zvezi z opredmetenimi osnovnimi sredstvi, neopredmetenimi sredstvi in obratnimi sredstvi zaradi njihove oslabitve.

Finančni odhodki obsegajo stroške obresti za posojila, negativne tečajne razlike, izgube zaradi oslabitve vrednosti finančnih sredstev, ki se pripoznajo v izkazu poslovnega izida. Stroški izposojanja se v izkazu poslovnega izida pripoznajo po metodi efektivnih obresti.

Druge odhodke sestavljajo neobičajne postavke, ki se izkazujejo v dejansko nastalih zneskih.

Davek iz dobička

Davek iz dobička pravnih oseb poslovnega leta, obsega odmerjeni in odloženi davek. Davek iz dobička se izkaže v izkazu poslovnega izida, razen v tistem delu, v katerem se nanaša na postavke, ki se izkazujejo neposredno v kapitalu. Obdavčljivi dobiček se razlikuje od čistega dobička, poročanega v izkazu poslovnega izida, ker izključuje postavke prihodkov ali odhodkov, ki so obdavčljive ali odbitne v drugih letih in postavke, ki niso nikoli obdavčljive ali odbitne.

Odmerjeni davek je davek, za katerega se pričakuje, da bo plačan od obdavčljivega dobička za poslovno leto z uporabo davčnih stopenj veljavnih na datum poročanja.

Odloženi davek se izkazuje po metodi obveznosti po bilanci stanja, pri čemer se upoštevajočasne razlike med knjigovodsko vrednostjo sredstev in obveznostmi za potrebe finančnega poročanja in zneskov za potrebe davčnega poročanja. Odloženi davek se izkaže v višini, katero bo po pričakovanih potrebno plačati ob odpravi časovnih razlik, na podlagi zakonov, uveljavljenih ali v bistvu uveljavljenih na datum poročanja.

Odložena terjatev za davek se pripozna v obsegu, za katerega obstaja verjetnost, da bo na razpolago prihodnji obdavčljivi dobiček, v breme katerega bo v prihodnje mogoče uporabiti odloženo terjatev. Odložene terjatve za davek se zmanjšajo za znesek, za katerega ni več verjetno, da bo mogoče uveljaviti davčno olajšavo, povezano s sredstvom.

Poročanje po odsekih

Odsek je prepoznavni sestavni del družbe, ki se ukvarja z določenimi izdelki ali storitvami (področni odsek) ali z izdelki in storitvami v posebnem, geografsko definiranem gospodarskem okolju (območni odsek) ter se med seboj razlikujejo po tveganjih in donosih. Informacije po odsekih so izkazane po območnih in področnih odsekih družbe. Poročanje družbe po odsekih temelji na območnih odsekih, ki jih podpirata tudi način vodenja v okviru družbe in sistem notranjega poročanja.

Območni odseki družbe so Slovenija, Evropska unija, Tretje države in trgi nekdanje Jugoslavije.

Poslovni izid po področnih odsekih je izkazan kot razlika med poslovnimi prihodki in odhodki, z upoštevanjem tistih prihodkov in stroškov, ki jih je moč posameznemu odseku neposredno pripisati, pri čemer so izvzeti prevrednotovalni prihodki in odhodki, ki jih ni mogoče smiselno razporediti po področnih odsekih. Manjši področni odseki so združeni v eno kategorijo, ker so nepomembni, hkrati pa bi lahko podrobna razkritja podjetju povzročila pomembnejšo škodo.

III POJASNILA

1 Neopredmetena sredstva in dolgoročne aktivne časovne razmejitev

v €

Skupina neopredmetenih sredstev za leto 2017	Nabavna vrednost		Popravek vrednosti		Neodpisana vrednost	
	1. 1. 2017	31. 12. 2017	1. 1. 2017	31. 12. 2017	1. 1. 2017	31. 12. 2017
Dolg. premoženjske pravice	5.103.463	5.287.625	3.429.113	3.699.978	1.674.350	1.587.646
Druga neopredmetena sredstva	52.245	54.760	0	0	52.245	54.760
Sredstva v pridobivanju	20.097	0	0	0	20.097	0
SKUPAJ	5.175.805	5.342.385	3.429.113	3.699.978	1.746.692	1.642.406

v €

Skupina neopredmetenih sredstev za leto 2016	Nabavna vrednost		Popravek vrednosti		Neodpisana vrednost	
	1. 1. 2016	31. 12. 2016	1. 1. 2016	31. 12. 2016	1. 1. 2016	31. 12. 2016
Dolg. premoženjske pravice	6.050.485	5.103.463	3.920.706	3.429.113	2.129.779	1.674.350
Odloženi stroški razvijanja	58.857	0	0	0	58.857	0
Druga neopredmetena sredstva	1	52.245	0	0	1	52.245
Sredstva v pridobivanju	399.506	20.097	0	0	399.506	20.097
SKUPAJ	6.508.849	5.175.805	3.920.706	3.429.113	2.588.143	1.746.692

V letu 2017 je družba povečala dolgoročne premoženjske pravice iz vlaganj v programsko opremo in projektno dokumentacijo. Med druga neopredmetena sredstva (druge dolgoročne aktivne časovne razmejitev) so razporejeni od države brezplačno pridobljeni emisijskih kuponi (54.760 kuponov), ki so po pojasnilu 1 k SRS 2/2016 vrednoteni po 1 €. V letu 2017 je družba pridobila 51.254 kuponov. Za emisije CO₂ je v letu 2017 morala predložiti 24.834 kuponov.

Gibanja neopredmetenih sredstev

v €

Leto 2017	Dolgoročne premoženjske pravice	Druge dolgoročne akt.čas.razm.	Sredstva v pridobivanju	SKUPAJ
NABAVNA VREDNOST				
Stanje na dan 1. 1. 2017	5.103.463	52.245	20.097	5.175.805
Povečanja	0	51.254	172.984	224.238
Prenos iz sred. v pridobivanju	193.081	0	-193.081	0
Zmanjšanja	8.920	48.739	0	57.659
Stanje na dan 31. 12. 2017	5.287.625	54.760	0	5.342.384
POPRAVEK VREDNOST				
Stanje na dan 1. 1. 2017	3.429.113	0	0	3.429.113
Amortizacija tekočega leta	279.785	0	0	279.785
Zmanjšanja	8.920	0	0	8.920
Stanje na dan 31. 12. 2017	3.699.978	0	0	3.699.978
NEODPISANA VREDNOST				
Stanje 1. 1. 2017	1.674.350	52.245	20.097	1.746.692
Stanje 31. 12. 2017	1.587.646	54.760	0	1.642.406

Zmanjšanje dolgoročnih premoženjskih pravic se nanaša na izkazovanje služnostnih pravic med zemljišči v skladu s SRS 2016 (2.39).

2 Opredmetena osnovna sredstva

v €

Skupina opredmetenih OS za leto 2017	Nabavna vrednost		Popravek vrednosti		Neodpisana vrednost	
	1. 1. 2017	31. 12. 2017	1. 1. 2017	31. 12. 2017	1. 1. 2017	31. 12. 2017
Zemljišča	10.711.758	10.711.758	764.704	837.046	9.947.054	9.874.712
Zgradbe	112.217.142	114.138.492	70.471.829	72.859.648	41.745.313	41.278.843
Oprema	215.816.621	215.083.183	178.762.480	183.325.451	37.054.141	31.757.732
Sred. v pridobivanju	2.001.595	8.611.333	0	0	2.001.595	8.611.333
Predujmi	1.470.596	2.373.148	4.158	4.158	1.466.438	2.368.990
SKUPAJ	342.217.712	350.917.914	250.003.171	257.026.303	92.214.541	93.891.611

v €

Skupina opredmetenih OS za leto 2016	Nabavna vrednost		Popravek vrednosti		Neodpisana vrednost	
	1. 1. 2016	31. 12. 2016	1. 1. 2016	31. 12. 2016	1. 1. 2016	31. 12. 2016
Zemljišča	9.254.598	10.711.758	0	764.704	9.254.598	9.947.054
Zgradbe	110.552.398	112.217.142	68.048.990	70.471.829	42.503.408	41.745.313
Oprema	212.159.076	215.816.621	169.236.875	178.762.480	42.922.201	37.054.141
Sred. v pridobivanju	2.053.158	2.001.595	0	0	2.053.158	2.001.595
Predujmi	367.574	1.470.596	4.158	4.158	363.416	1.466.438
SKUPAJ	334.386.804	342.217.712	237.290.023	250.003.171	97.096.781	92.214.541

Gibanja nepremičnin, naprav in opreme

v €

Leto 2017	Zemljišča	Zgradbe	Proizvajalna in druga oprema	Skupaj	Sredstva v pridob.	Predujmi	SKUPAJ
NABAVNA VREDNOST							
Stanje na dan 1. 1. 2017	10.711.758	112.217.142	215.816.621	338.745.521	2.001.595	1.470.595	342.217.711
Povečanja	0	0	8.600	8.600	13.162.905	2.478.101	15.649.605
Prenos iz sred. v pridob.	0	2.499.304	4.053.862	6.553.166	-6.553.166	0	0
Zmanjšanja	0	577.955	4.795.900	5.373.855	0	1.575.548	6.949.403
Stanje na dan 31. 12. 2017	10.711.758	114.138.491	215.083.183	339.933.432	8.611.334	2.373.148	350.917.913
POPRAVEK VRED.							
Stanje na dan 1. 1. 2017	764.704	70.471.829	178.762.480	249.999.013	0	4.157	250.003.170
Amortizacija tek. leta	72.342	2.687.651	9.313.329	12.073.322	0	0	12.073.322
Zmanjšanja +prenosi	0	299.831	4.750.358	5.050.189	0	0	5.050.189
Stanje na dan 31. 12. 2017	837.046	72.859.649	183.325.451	257.022.146	0	4.157	257.026.303
NEODPISANA VRED.							
Stanje na dan 1. 1. 2017	9.947.054	41.745.313	37.054.141	88.746.508	2.001.595	1.466.438	92.214.541
Stanje na dan 31. 12. 2017	9.874.712	41.278.842	31.757.732	82.911.287	8.611.334	2.368.991	93.891.611

V letu 2017 družba izkazuje povečanje opredmetenih osnovnih sredstev, ki je rezultat razlike med vrednostjo investiranih sredstev in obračunano amortizacijo.

Med zemljišči so prav tako v skladu s SRS 2016 (2.39) izkazane služnostne pravice v višini 623.729 €. Zmanjšanje zemljišč se nanaša na obračunano amortizacijo služnostnih pravic za poslovno leto 2017 v višini 72.342 €.

Družba nima sredstev v finančnem najemu. Prav tako na dan 31. 12. 2017 družba nima sredstev zastavljenih za kakršna koli jamstva.

3 Finančne naložbe

Dolgoročne finančne naložbe

v €

Skupina DFN leto 2017	Nabavna vrednost		Popravek vrednosti		Neodpisana vrednost	
	1. 1. 2017	31. 12. 2017	1. 1. 2017	31. 12. 2017	1. 1. 2017	31. 12. 2017
Cinkarna BH, d. o. o.	580.503	580.503	339.503	580.503	241.000	0
Druge naložbe	950.363	950.363	0	0	950.363	950.363
Dolgoročna posojila	613	0	0	0	613	0
- od tega kratkoročni del	-613	0	0	0	-613	0
SKUPAJ	1.530.866	1.530.866	339.503	580.503	1.191.363	950.363

v €

Skupina DFN leto 2016	Nabavna vrednost		Popravek vrednosti		Neodpisana vrednost	
	1. 1. 2016	31. 12. 2016	1. 1. 2016	31. 12. 2016	1. 1. 2016	31. 12. 2016
Cinkarna BH, d. o. o.	580.503	580.503	339.503	339.503	241.000	241.000
Druge naložbe	950.363	950.363	0	0	950.363	950.363
Dolgoročna posojila	1.350	613	0	0	1.350	613
- od tega kratkoročni del	-736	-613	0	0	-736	-613
SKUPAJ	1.531.480	1.530.866	339.503	339.503	1.191.977	1.191.363

Leto 2017	Elektro Celje, d. d.	Elektro Maribor, d.d.
Število navadnih delnic	165.818	18.350
Nabavna vrednost delnice €	5,10	5,50
Vrednost v poslovnih knjigah €	5,10	5,50

Računovodski izkazi odvisne družbe Cinkarna - BH, d. o. o., Tuzla, se ne konsolidirajo skladno z 2. členom Pravilnika o računovodstvu in financah družbe Cinkarna Celje, d. d., in sedmim odstavkom 56. člena ZGD-1. Kriterij pomembnosti opredeljenih postavk je v višini 5 % deleža v skupnih prihodkih, prodaji, kapitalu in sredstvih obvladujoče družbe.

v €

Leto 2017	Cinkarna Celje, d. d.	Cinkarna BH, d. o. o.	Skupaj	Delež Cinkarne BH, d. o. o. v skupni vrednosti v %
Skupni prihodki	191.459.640	362.028	191.821.668	0,19
Prodaja	188.704.758	317.347	189.022.105	0,17
Kapital	166.520.502	76.685	166.597.187	0,05
Skupna sredstva	219.731.072	373.214	220.104.286	0,17

v €

Leto 2016	Cinkarna Celje, d. d.	Cinkarna BH, d. o. o.	Skupaj	Delež Cinkarne BH, d. o. o. v skupni vrednosti v %
Skupni prihodki	167.418.696	618.548	168.037.245	0,37
Prodaja	169.765.430	608.323	170.373.753	0,36
Kapital	145.966.794	142.040	146.108.834	0,10
Skupna sredstva	186.021.924	478.811	186.500.735	0,26

Transakcije z odvisno družbo	Leto 2017	Leto 2016
Prihodki od prodaje proizvodov odvisni družbi	85.692	189.545
Terjatve obvladujoče družbe	0	255.247

Terjatve do obvladujoče družbe na dan 31. 12. 2017 v višini 217.027 € so v celoti slabljene zaradi predvidene likvidacije družbe v letu 2018. Učinki slabitev so v izkazu poslovnega izida izkazani med prevrednotovalnimi poslovnimi odhodki.

Gibanja dolgoročnih finančnih naložb

v €

Leto 2017	Dolgoročne naložbe			Dolgoročno dana posojila drugim
	Cinkarna BH, d.o.o.	Druge naložbe	Skupaj	
NABAVNA VREDNOST				
Stanje na dan 1. 1. 2017	580.503	950.363	1.530.866	613
Povečanja med letom	0	0	0	0
Zmanjšanja med letom	0	0	0	613
Stanje na dan 31. 12. 2017	580.503	950.363	1.530.866	0
POPRAVEK VREDNOSTI				
Stanje na dan 1. 1. 2017	339.503	0	339.503	0
Povečanje med letom	241.000	0	241.000	0
Zmanjšanja med letom	0	0	0	0
Stanje na dan 31. 12. 2017	580.503	0	580.503	0
NEODPISANA VREDNOST				
Stanje 1. 1. 2017	0	950.363	950.363	0
- od tega kratkoročni del	0	0	0	0
Stanje 1. 1. 2017	0	950.363	950.363	0
Stanje 31. 12. 2017	0	950.363	950.363	0
- od tega kratkoročni del	0	0	0	0
Stanje 31. 12. 2017	0	950.363	950.363	0

Na dan 31. 12. 2017 je družba v celoti slabila naložbo v odvisno družbo Cinkarna BH, d.o.o. v višini 241.000 € zaradi njene likvidacije v letu 2018. Učinki slabitev so v izkazu poslovnega izida izkazani med finančnimi odhodki iz oslabitve in odpisov finančnih naložb.

Na dan 31. 12. 2017 družba nima dolgoročnih finančnih posojil, prav tako člani Uprave in Nadzornega sveta niso prejeli nobenega dolgoročnega posojila.

Kratkoročne finančne naložbe

v €

Skupina naložb leto 2017	Vrednost naložb		Popravek naložb		Neto naložbe	
	1.1.2017	31.12.2017	1.1.2017	31.12.2017	1.1.2017	31.12.2017
Kratkor. posojila družbam v skupini	50.000	50.000	0	50.000	50.000	0
Kratkoročni del dolgoročnih naložb	613	0	0	0	613	0
SKUPAJ	50.613	50.000	0	50.000	50.613	0

v €

Skupina naložb leto 2016	Vrednost naložb		Popravek naložb		Neto naložbe	
	1.1.2016	31.12.2016	1.1.2016	31.12.2016	1.1.2016	31.12.2016
Kratkor. posojila družbam v skupini	0	50.000	0	0	0	50.000
Kratkoročni del dolgoročnih naložb	736	613	0	0	736	613
SKUPAJ	736	50.613	0	0	736	50.613

Kratkoročno posojilo v višini 50.000 €, dano odvisni družbi v letu 2016, je po stanju na dan 31. 12. 2017 zaradi likvidacije te družbe oslabljeno v celotni višini. Učinki slabitve so v izkazu poslovnega izida izkazani med finančnimi odhodki.

Stanovanjsko posojilo je v letu 2017 v celoti odplačano.

4 Odložene terjatve in obveznosti za davek

v €

Opis	Terjatve	
	leto 2017	leto 2016
Stanje na dan 1. 1.	2.082.710	1.958.208
Povečanje med letom	729.453	325.435
Zmanjšanje med letom	163.654	200.933
Stanje na dan 31. 12.	2.648.509	2.082.710

Zmanjšanje terjatev za odloženi davek se nanaša na porabo rezervacij za: jubilejne nagrade in odpravnine ter ekološke rezervacije v višini 132.536 € in na odpravo oblikovanih popravkov vrednosti terjatev v vrednosti 31.118 €. Povečanje terjatev za odloženi davek se nanaša na polovico oblikovanih rezervacij za jubilejne nagrade in odpravnine ob upokojitvi in drugih rezervacij v višini 625.704 € ter oblikovan popravek vrednosti terjatev in naložb v višini 103.748 €.

Spremembe v stanju odloženih terjatev za davek so imele pozitiven vpliv na izkaz poslovnega izida v vrednosti 565.799 €.

5 Zaloge

v €

Skupina zalog	31. 12. 2017	31. 12. 2016	Ind. 17/16	Iztržljiva vrednost
Material	25.594.946	20.890.259	123	25.594.946
Nedokončana proizvodnja	1.727.210	1.571.971	110	1.727.210
Proizvodi	6.457.902	7.887.574	82	10.686.915
Trgovsko blago	116.696	190.982	61	116.696
Dani predujmi	7.417.853	28.449	26074	7.417.853
SKUPAJ	41.314.607	30.569.235	135	45.543.620

V poslovnem letu 2017 je bil opravljen popravek vrednosti zalog materiala in blaga v višini 169.097 € zaradi prevrednotenja, zastarelosti in neuporabnosti. Pomembnih ugotovljenih inventurnih razlik v letu 2017 ni bilo.

Popravek vrednosti zaradi zastarelosti in neuporabnosti zalog nedokončane proizvodnje in gotovih proizvodov je v tekočem letu znašal 32.685 €. V letu 2017 ni bilo ugotovljenih inventurnih razlik.

Vrednost zalog gotovih proizvodov in proizvodnje se je v primerjavi z letom 2016 zmanjšala za 1.274.431 €. Zaloge niso zastavljene za jamstva. Čista iztržljiva vrednost zalog na dan 31. 12. 2017 presega njihovo knjigovodsko vrednost.

6 Poslovne terjatve

Kratkoročne terjatve do kupcev

v €

Skupina terjatev leto 2017	Vrednost terjatev		Popravek vrednosti		Neto terjatev	
	1. 1. 2017	31. 12. 2017	1. 1. 2017	31. 12. 2017	1. 1. 2017	31. 12. 2017
Kupci v državi	4.562.417	4.536.058	452.711	421.964	4.109.706	4.114.094
Kupci v tujini	20.291.707	28.531.481	955.351	1.054.470	19.336.356	27.477.011
Posredni izvozniki	1.701.143	981.573	0		1.701.143	981.573
Dani predujmi	7.214	3.086	0	0	7.214	3.086
SKUPAJ	26.562.481	34.052.198	1.408.062	1.476.434	25.154.419	32.575.764

v €

Skupina terjatev leto 2016	Vrednost terjatev		Popravek vrednosti		Neto terjatev	
	1. 1. 2016	31. 12. 2016	1. 1. 2016	31. 12. 2016	1. 1. 2016	31. 12. 2016
Kupci v državi	5.146.653	4.562.417	460.434	452.711	4.686.219	4.109.706
Kupci v tujini	18.298.129	20.291.707	780.666	955.351	17.517.463	19.336.356
Posredni izvozniki	676.019	1.701.143	0	0	676.019	1.701.143
Dani predujmi	8.597	7.214	0	0	8.597	7.214
SKUPAJ	24.129.398	26.562.481	1.241.100	1.408.062	22.888.298	25.154.419

Gibanje popravkov vrednosti kratkoročnih terjatev do kupcev

v €

Leto 2017	Stanje 1. 1. 2017	Oblikovan popravek vrednosti 2017	Odpisi popravka vrednosti preteklih let	Plačane odpisane terjatve	Stanje 31. 12. 2017
Kupci v državi	452.712	1.252	9.970	22.030	421.964
Kupci v tujini	955.350	261.831	10.503	152.208	1.054.470
SKUPAJ	1.408.062	263.083	20.473	174.238	1.476.434

v €

Leto 2016	Stanje 1. 1. 2016	Oblikovan popravek vrednosti 2016	Odpisi popravka vrednosti preteklih let	Stanje 31. 12. 2016
Kupci v državi	460.434	18.815	26.537	452.712
Kupci v tujini	780.666	210.559	35.875	955.350
SKUPAJ	1.241.100	229.374	62.412	1.408.062

Terjatve do kupcev po rokih zapadlosti

v €

Območni odsek	Skupaj terjatve		Nezapadle		Zapadle							
					0 do 15 dni		od 16 do 60 dni		od 61 do 180 dni		nad 180 dni	
	let 2017	let 2016	let 2017	let 2016	let 2017	let 2016	let 2017	let 2016	let 2017	let 2016	let 2017	let 2016
Kupci v državi	4.114.094	4.109.706	3.849.308	3.475.912	204.112	339.713	57.735	268.815	2.939	25.266	0	0
Kupci v tujini - EU in tretje države	26.059.174	18.251.058	24.664.945	16.121.287	967.177	1.362.168	153.534	507.236	273.518	258.367	0	2.000
Kupci na trgih bivše Jugoslavije	1.417.837	1.085.298	1.138.719	611.348	193.299	133.210	85.819	143.880	0	69.074	0	127.786
Posredni izvozniki	981.573	1.701.143	801.468	1.587.302	180.105	113.841	0	0	0	0	0	0
Dani predujmi	3.086	7.214	3.086	7.214	0	0	0	0	0	0	0	0
SKUPAJ terjatve do kupcev	32.575.764	25.154.419	30.457.526	21.803.063	1.544.693	1.948.932	297.088	919.931	276.457	352.707	0	129.786

Terjatve do odvisne družbe Cinkarna BH, d. o. o., znašajo 217.027 € in so na dan 31. 12. 2017 v celoti slabljene.

Kratkoročne terjatve do drugih

v €

Skupina terjatev	31. 12. 2017	31. 12. 2016	Ind. 17/16
Terjatve za DDV	1.656.437	1.481.205	112
Terjatve do inštitucij	212.967	51.316	415
Terjatve do zaposlenih	28.490	22.302	128
Druge terjatve	0	479	-
SKUPAJ	1.897.894	1.555.302	122

Družba nima terjatev do članov Uprave in Nadzornega sveta. Terjatve niso zavarovane.

7 Denarna sredstva

v €

Skupina sredstev	31.12.2017	31.12.2016	Indeks 17/16
Denarna sredstva v blagajni	263	205	128
Denar na poti	54	73	74
Denarna sredstva na računih	12.306.401	2.992.849	411
Kratkoročni depoziti na odpoklic	28.294.172	27.070.743	105
Devizna sredstva na računih	3.850.525	968.154	398
SKUPAJ	44.451.415	31.032.024	143

Denarna sredstva so naložena pri domačih bankah in obrestovana s fiksno letno obrestno mero od 0,01 do 0,5 %.

8 Kapital

v €

Postavke kapitala	31.12.2017	31.12.2016
Osnovni kapital	20.396.244	20.396.244
Kapitalske rezerve	44.284.976	44.284.976
Zakonske rezerve	16.931.435	16.931.435
Rezerve za lastne delnice	238.926	238.926
Lastne delnice	-238.926	-238.926
Druge rezerve iz dobička	64.623.116	57.431.792
Presežek iz prevrednotenja	-1.265.277	-431.863
Preneseni poslovni izid	-23.965	34.212
Čisti poslovni izid poslovnega leta	21.573.973	7.319.998
SKUPAJ KAPITAL	166.520.502	145.966.794

Delniški kapital družbe sestavlja 814.626 prosto prenosljivih kosovnih delnic istega razreda. Vse kosovne delnice imajo enako nominalno vrednost in so v celoti vplačane.

Družba ima v lasti 2.149 lastnih delnic, ki so bile kupljene 18. 6. 2007 od družbe D.S.U. – v likvidaciji, v vrednosti 238.926 € ali 111,18 €/d, kar predstavlja 0,26 % osnovnega kapitala.

Udeležba Uprave v kapitalu

Leto 2017	Število delnic	Delež v kapitalu (%)
Benčina Tomaž	383	0,047
Podgoršek Selič Nikolaja	186	0,023
Cvetko Marko	31	0,004

Leto 2016	Število delnic	Delež v kapitalu (%)
Benčina Tomaž	383	0,047
Podgoršek Selič Nikolaja	186	0,023
Cvetko Marko	31	0,004

V rezervah, nastalih zaradi vrednotenja po pošteni vrednosti, so zajeti stroški ponovne meritve pozaposlitvenih zaslužkov (aktuarski dobički/izgube), nastali zaradi spremembe sedanje vrednosti obveze za odpravnine ob upokojitvi.

v €

Leto 2017	1.1.2017	Povečanje	Zmanjšanje	31.12.2017
Presežek iz prevrednotenja DFN	1.277	0	0	1.277
Popravek presežka za odloženi davek	0	0	0	0
Presežek iz prevred. - aktuarski dobički/izgube	-433.140	0	833.414	-1.266.554
SKUPAJ	-431.863	0	833.414	-1.265.277

v €

Leto 2016	1.1.2016	Povečanje	Zmanjšanje	31.12.2016
Presežek iz prevrednotenja DFN	1.277	0	0	1.277
Popravek presežka za odloženi davek	0	0	0	0
Presežek iz prevred. - aktuarski dobički/izgube	210.093	0	643.233	-433.140
SKUPAJ	211.370	0	643.233	-431.863

Skupščina delničarjev podjetja je 6. 6. 2017 izglasovala predlog o uporabi bilančnega dobička za leto 2016, ki je znašal 7.354.210 €. Skladno s sprejetim predlogom, se je del bilančnega dobička v višini 7.352.917 € izplačal v obliki dividend. Preostanek, to je 1.293 €, pa se je kot preneseni dobiček prenesel v naslednje poslovno leto.

9 Rezervacije in dolgoročne pasivne časovne razmejitve

Rezervacije za okolje

- I. Rezervacija »Ekološke naložbe s področja proizvodnje titanovega dioksida« (sprememba načina odlaganja nevtralizata), je bila izvorno oblikovana junija 1994 v postopku lastninskega preoblikovanja. Revalorizirana vrednost 31. 12. 2006 je znašala 8,7 milijona €, kar predstavlja 47 % investiranih sredstev. Letno se vrednost rezervacije zmanjšuje za enak odstotek vrednosti obračunane amortizacije investiranih sredstev. Stanje rezerviranih sredstev konec leta 2017 znaša 4,8 milijonov €.
- II. TENORM odpadki (nizkoradioaktivni material), izvorno oblikovana rezervacija v višini 5 milijonov € po veljavnem ceniku ARAO, stanje konec leta 2017 znaša 4,9 milijonov €. Rezervacija je bila oblikovana na podlagi okvirne ponudbe za sežig (Belgija) ali dolgoročne odložitve na odlagališču radioaktivnih odpadkov. Vrednost ustreza obema zgornjima alternativama. V letu 2014 smo naročili izvedbo meritev aktivnosti uskladiščenih sodov in poročilo obravnavali skupaj z Upravo Republike Slovenije za jedrsko varnost (URSJV). Od njih smo dobili smernice, da bi bilo po obstoječi zakonodaji odpadke možno razvrstiti v skupino z opuščnim in skupino s pogojno opuščnim nadzorom. V skladu s tem smo naročili Oceno varnosti izpostavljenih prebivalcev za primer vgradnje odpadkov v tesnilni sloj prekrivke na ONOB. Oceno smo prejeli in posredovali v presojo URSJV, ki jo je tudi potrdila. Vendar smo se v nadaljnjem postopku predhodne presoje vplivov na okolje srečali z dejstvom, da odpadkov na ONOB ni možno več odlagati, ker se šteje odlagališče za zaprto. Leta 2016 smo iskali rešitev v sodelovanju s FGG Ljubljana, ZAG in IJS za predelavo v »zeleni beton«. Organiziran je bil sestanek na ARSO s predstavniki MOP, ARSO, URSJV, ZVD in Cinkarna. Cinkarna je dobila načelno pozitivno mnenje od vseh udeležencev z opombo, da zadevo dokončno preverijo na MOP. Cinkarna do danes kljub posredovanju še vedno ni prejela uradnega odgovora MOP. Na osnovi neuradne informacije, da MOP odlaganja ne podpira, je Cinkarna začela preverjati možnost sežiga v podjetju Studsvik na Švedskem. Izkazalo se je, da njihova oprema iz navadnega jekla prenese le 1% S v gumi. Istega leta se je Cinkarna povezala s podjetjem SOCODEI v Franciji. Tudi zanje je vsebnost žvepla problem, prav tako druge sestavine v gumi. Sežig so odklonili. Negativen odgovor za možnost prevzema in uničenja uskladiščenih odpadkov smo dobili tudi s strani Kemisa. Ustno smo na URSJV preverili tudi možnost sežiga npr. v Anhovem, a smo dobili negativen odgovor (ni za pričakovati, da bi ARSO to dovolil, tudi čistilne naprave gotovo temu ne ustrezajo). 20.12.2016 smo sicer prejeli podaljšano dovoljenje za skladiščenje vira sevanja (začasno skladiščenje TENORM odpadkov) za obdobje 10 let. Podjetje je preverilo vse znane opcije za uničenje ali predelavo odpadka, prostor zaseden s TENORM odpadki pa nujno potrebujemo za proizvodni proces. Glede na zakon, ki ga je sprejela vlada Republike Slovenije, smo kot povzročitelj radioaktivne odpadke dolžni izročiti v nadaljnje ravnanje Agenciji za radioaktivne odpadke. Ocena stroškov za uničenje uskladiščenih TENORM odpadkov je narejena za selitev iz našega začasnega skladišča v skladišče. V letu 2017 smo aktivno iskali druge možnosti za uničenje ali trajno odložitve. Trenutno aktivno sodelujemo z ameriškim podjetjem US Ecology, ki preverja možnost trajnega skladiščenja v zvezni državi Idaho. Ponudbene vrednosti še nimamo, zato ohranjamo višino rezervacije iz leta 2011. V vmesnem času smo del sredstev že izkoristili za meritve. Preostanek rezerviranih sredstev na presečni dan 31. 12. 2017 znaša 4.953.535 €. Rezervirana sredstva ustrezajo stroškom po ceniku.
- III. Sanacija pregrade odlagališča Za Travniki, izvorno oblikovanih 7 milijonov €. Višina je bila oblikovana na podlagi projekta sanacije pregrade odlagališča Bukovžlak. V letih po oblikovanju rezervacije smo izvedli že tri ukrepe sanacije (odvajanje zalednih vod na V boku – faza I, odvajanje zalednih vod na V boku – faza II in izvedba ojačitvenega nasipa na 2. bermi pregrade). V preteklih letih smo izvedli nekaj večjih sanacijskih posegov in razširili ter delno obnovili mrežo tehničnega opazovanja. Rezultati tehničnega opazovanja kažejo zelo dobro sliko, zato zaenkrat še planirani del sanacije ni potreben. Stanje rezerviranih sredstev je bilo na dan 31.12.2017 v vrednosti 5.378.736,28 €. Projektant Hidrosvet je izdelal stroškovno oceno še potrebnih del (priloga), ki znaša 450.000 €. V letu 2017 smo torej na osnovi tega sprostili sredstva v višini 4.928.736,28 €, tako da stanje rezervacije na dan 31. 12. 2017 znaša 0,45 milijona €.
- IV. Sanacija odlagališča Bukovžlak, izvorno smo oblikovali 5 milijonov €, stanje konec leta 2017 znaša 4,9 milijonov €. V letih po oblikovanju rezervacije smo na tej lokaciji izvedli vrsto posegov. Stanje preostalih sredstev na dan 31. 12. 2017 je znašalo 3.903.148,36 € kar bo spremenilo tudi obseg potrebnih sredstev za celovito sanacijo. Odgovorni projektant Hidrosvet d.o.o. je na osnovi do sedaj poznanih dejstev pripravil oceno stroškov za dokončanje del, ki ji je potrebno dodati še znesek potreben za izvedbo novega črpalnišča izcednih vod. Skupen znesek potrebnih sredstev tako znaša 4.941.557 €, kar pomeni razliko od še preostalih rezerviranih sredstev 1.038.408 €.

- V. Rezultati rednega tehničnega opazovanja visoke nasute pregrade Bukovžlak kažejo stalni trend slabšanja varnosti na vzhodnem boku pregrade. Za dolgoročno zagotovitev varnosti, bi bil najustreznejši ukrep osušitev, vendar ta postopek zahteva izdelavo projektov in pridobitev dovoljenj. Da se varnostno stanje med tem ne bi kritično poslabšalo, je projektant predvidel vzporedna posega – sanacijo V boka in pripravo nasipa za začetek nižanja nivoja vode v ojezeritvi. Ocenjeni stroški znašajo 3.032.000 €. Za ta znesek so na dan 31. 12. 2017 oblikovali novo rezervacijo.
- VI. Odprava tveganj zaradi starih bremen na lokacijah aktualne proizvodnje Cinkarne Celje: Izvajalec Ocene tveganja za zdravje ljudi in okolje zaradi starih bremen na lokacijah aktualne proizvodnje CC je predvidel možne remediacijske ukrepe in jih finančno ocenil na skupno 6,4 mio €. Za ta znesek smo na dan 31. 12. 2017 oblikovali novo rezervacijo.

Črpanje rezervacij v letu 2017 predstavljajo stroški izvajalcev za opravljena dela v višini 863.645 € in obračunano amortizacijo 321 €, ki neposredno bremenijo oblikovane rezervacije (tč. II., III. in IV. rezervacij za okolje) ter obračunano amortizacijo investiranih sredstev v znesku 429.149 € (tč. I. rezervacij za okolje).

Rezervacije za jubilejne nagrade in odpravnine

Podjetje izkazuje rezervacije za jubilejne nagrade in odpravnine ob odhodu v pokoj, oblikovane skladno z določbami dopolnjenega MRS 19. Aktuarski izračun je narejen po metodi knjižnega rezerviranja. Uporabljene so bile predpostavke: rast plač v podjetju 1,2 %, diskontna stopnja 2,25 % letno, pogoji za upokojitev, tablice umrljivosti 2000–2002.

Dolgoročne pasivne časovne razmejitve

Podjetje je v letu 2007 pridobilo odločbo št. PIZ-06/0245 za oprostitev plačila prispevkov za pokojninsko in invalidsko zavarovanje v skladu s 74. členom Zakona o zaposlitveni rehabilitaciji in zaposlovanju invalidov. V letu 2017 smo v celoti namenili odstopljene prispevke in nagrade obdobja za pokritje stroškov plač invalidov.

v €

Rezervacije in DPČR	31.12.2017	31.12.2016	Ind. 17/16
Rezervacije za jubilejne nagrade in odpravnine	3.318.225	2.804.680	118
Druge dolgoročne rezervacije: za ekologijo	24.576.820	20.328.264	121
Prejete državne podpore	29.926	27.533	109
Vračunani stroški	15.692	15.692	100
Odloženi prihodki	488.079	537.175	110
SKUPAJ	28.428.742	23.713.344	120

v €

Rezervacije in DPČR leto 2017	1.1.2017	Oblikovanje	Poraba	Odprava/PI	Odprava/K	31.12.2017
Rezerv. za jubilej. nagrade in odprav.	2.804.680	1.044.693	529.803	1.345	0	3.318.225
Dolgoročno vračunani stroški	15.692	0	0	0	0	15.692
Ekološke rezervacije	20.328.264	5.541.671	1.293.115	0	0	24.576.820
Emisijski kuponi	27.533	51.254	48.861	0	0	29.926
Odstopljene prispevke za zaposl. invalid.	7.571	128.927	129.401	0	0	7.097
Dolgoročno odloženi prihodki za opremo	218.653	0	17.296	0	0	201.357
Sredstva prejeta iz ESRR	300.680	0	27.902	0	0	272.778
Drugi odloženi prihodki	10.271	0	3.424	0	0	6.847
SKUPAJ	23.713.344	6.766.545	2.049.802	1.345	0	28.428.742

v €

Rezervacije in DPČR leto 2016	1.1.2016	Oblikovanje	Poraba	Odprava/PI	Odprava/K	31.12.2016
Rezerv. za jubilej. nagrade in odprav.	2.881.403	790.691	816.019	51.395	0	2.804.680
Dolgoročno vračunani stroški	15.692	0	0	0	0	15.692
Ekološke rezervacije	21.123.137	0	794.873	0	0	20.328.264
Emisijski kuponi	1	52.244	24.712	0	0	27.533
Odstopljene prispevke za zaposl. invalid.	9.215	147.847	149.491	0	0	7.571
Dolgoročno odloženi prihodki za opremo	263.695	0	45.042	0	0	218.653
Sredstva prejeta iz ESRR	331.845	0	31.165	0	0	300.680
Drugi odloženi prihodki	13.695	0	3.424	0	0	10.271
SKUPAJ	24.638.683	990.782	1.864.726	51.395	0	23.713.344

10 Kratkoročne obveznosti

Druge kratkoročne finančne obveznosti

v €

Skupina obveznosti	31.12.2017	31.12.2016	Ind. 17/16
Kratkoročne obveznosti v zvezi z razdelitvijo poslovnega izida	34.278	45.125	76
Kratkoročne finančne obveznosti - asignacije, cesije	43.295	71.733	60
SKUPAJ	77.573	116.858	66

Kratkoročne poslovne obveznosti

v €

Skupina obveznosti	31.12.2017	31.12.2016	Ind. 17/16
Kratkoročne obveznosti do dobaviteljev v državi	8.506.633	8.118.687	105
Kratkoročne obveznosti do dobaviteljev v tujini	6.032.985	2.339.783	258
Kratkoročne obveznosti za nezaračunano blago in storitve	3.555	1.283	277
Kratkoročne obveznosti na podlagi predujmov	95.457	192.177	50
Kratkoročne obveznosti do zaposlencev	2.435.440	3.304.620	74
Kratkoročne obveznosti za prispevke izplačevalca	1.214.756	471.571	258
Kratkoročna obveznost za davek od dobička	4.922.764	613.380	803
Kratkoročne obveznosti do državnih in drugih inštitucij	502.238	285.637	176
Druge kratkoročne obveznosti	35.991	9.007	400
SKUPAJ	23.749.819	15.336.145	155

11 Kratkoročne aktivne in pasivne časovne razmejitve

Med kratkoročnimi aktivnimi časovnimi razmejitvami družba izkazuje kratkoročno odložene stroške oziroma odhodke in druge AČR.

v €

Opis	31.12.2017	31.12.2016	Ind. 17/16
Vnaprej plačani stroški	216.410	248.155	87
DDV prejetih predujmov	-	40.552	-
Material na poti	142.093	136.318	104
SKUPAJ	358.503	425.025	84

Kratkoročne pasivne časovne razmejitve zajemajo vnaprej vračunane stroške oziroma odhodke.

v €

Opis	31.12.2017	31.12.2016	Ind. 17/16
Vračunana neizrabljena pravica za letni dopust	837.927	815.438	103
DDV od danih predujmov	37.081	41.054	90
Druge PČR	79.428	32.291	246
SKUPAJ	954.436	888.783	107

Pogojne obveznosti

v €

Opis	31.12.2017	31.12.2016	Ind. 17/16
Dane garancije	2.688.957	1.022.773	263
Plačilna kartica VISA in Mastercard	53.500	49.799	107
Material v dodelavi in predelavi	59.725	59.725	100
SKUPAJ	2.802.182	1.132.297	247

Dane garancije predstavljajo obveznost do Abanke, d. d. in UniCredit Bank d. d. v višini 2.675.314 € in garancije za odpravo napak v višini 13.643 €.

Dne 27. 10. 2017 je Mestna občina Celje zoper Cinkarno Celje, d.d., vložila tožbo v višini 1,3 milijona € za sanacijo onesnažene zemljine. Ker družba ocenjuje, da bo tožba rešena v njeno korist, za tožbeni znesek ni oblikovala rezervacij.

12 Odpisi vrednosti

Družba časovno enakomerno amortizira osnovna sredstva v času pričakovane življenjske dobe posameznega osnovnega sredstva. Amortizacija bremeni vrednost posameznega osnovnega sredstva.

v €			
Opis	Leto 2017	Leto 2016	Ind. 17/16
Amortizacija	12.352.786	12.710.917	97
- neopredmetena sredstva	351.806	273.111	129
- zgradbe	2.687.651	2.632.001	102
- proizvodjalna oprema	9.312.202	9.805.326	95
- druga oprema	1.127	479	235
Prevrednotovalni poslovni odhodki pri dolgoročnih sredstvih	323.665	1.825.099	18
- izguba pri izločitvi neopredmetenih in opredmet. osnov. sred.	323.665	72.637	446
- oslabitev neopredmetenih in opredmetenih osnovnih sredstev	-	1.752.462	-
Prevrednotovalni poslovni odhodki pri obratnih sredstvih	433.507	254.355	170
- od tega popravek vrednosti terjatev	263.083	221.543	119
- od tega prevrednotenje zalog materiala in blaga	169.098	32.812	515
- drugo	1.326	-	-
SKUPAJ	13.109.958	14.790.371	89

13 Stroški dela

v €			
Strošek dela	Leto 2017	Leto 2016	Ind. 17/16
Plače in nadomestila	22.338.216	20.727.030	108
Prispevki za socialno varnost	4.228.118	3.543.818	119
Povračila stroškov zaposlenim	3.371.137	3.529.833	96
Dodatno pokojninsko zavarovanje	387.340	390.046	99
SKUPAJ	30.324.810	28.190.727	108

Stroški dela vključujejo obračunane obveznosti do zaposlenih na podlagi podjetniške kolektivne pogodbe ter na podlagi individualnih pogodb zaposlenih, povračila stroškov v zvezi z delom v skladu s kolektivno pogodbo. Med stroški povračil v zvezi z delom niso zajeti stroški prehrane v tistem delu, ki se nanaša na stroške priprave hrane v lastni kuhinji. Ti stroški so v letu 2017 znašali 881.701 € in 839.219 € v letu 2016. Stroški so izkazani po svoji vsebini in namembnosti, torej med stroški porabljenega materiala in storitev, stroški dela, odpisi vrednosti (amortizacija) in drugimi poslovnimi odhodki. Družba je obračunala neizkoriščeno pravico do letnega dopusta, skladno s SRS 13 in MRS 19. Družba je vpisana v register pokojninskih načrtov kot delodajalec, ki financira pokojninski načrt z oznako PNMZ K, ki ga izvaja odprti Modri krovni pokojninski sklad pri upravljavcu Modri Zavarovalnici.

Družba je v letu 2017 imela tudi stroške storitev, ki se ne obravnavajo kot stroški dela, v zvezi z agencijami za posredovanje delovne sile na podlagi pogodb o posredovanju, v višini 446.825 €. Zaposlenih je bilo 15,69 delavcev, upoštevajoč število delovnih ur na podlagi teh pogodb.

Bruto prejemki skupin oseb

v €			
	Leto 2017	Leto 2016	Ind. 17/16
Člani Uprave	902.733	772.577	117
Člani Nadzornega sveta družbe	110.427	105.169	105
Zaposleni na podlagi pogodb, za katere ne velja tarifni del kolek. pog.	3.491.439	3.190.236	109
Skupaj bruto prejemki skupin oseb	4.504.599	4.067.982	111

14 Odhodki

Poslovni odhodki

v €

Odhodek	Leto 2017	Leto 2016	Ind. 17/16
Stroški materiala	90.262.047	98.644.766	92
Stroški storitev	13.833.892	12.472.619	111
Nabavna vrednost prodanega materiala in blaga	480.185	494.306	97
Drugi poslovni odhodki	6.846.137	1.240.244	552
SKUPAJ	111.422.261	112.851.935	99

Poslovni odhodki so enaki vračunanim stroškom v obračunskem obdobju, povečani za stroške, ki se zadržujejo v začetnih zalogah proizvodov in nedokončane proizvodnje, ter zmanjšani za stroške, ki se zadržujejo v končnih zalogah proizvodov in nedokončane proizvodnje, vrednoteni po proizvajalnih stroških.

Poslovne odhodke povečuje nabavna vrednost prodanega trgovskega blaga in materiala. Stroški storitev se v večji meri nanašajo na stroške nastale v zvezi z vzdrževanjem sredstev, transportnimi storitvami, storitvami posrednikov pri prodaji proizvodov, stroške reklame (sponzorstva), stroške raziskovalnega dela in stroške intelektualnih storitev.

Druge poslovne odhodke predstavljajo dajatve za ekološka povračila in takse, prispevek za uporabo stavbnega zemljišča občine, nagrade študentom in dijakom na praksi, 5,54 milijona € oblikovanih rezervacij ter drugi stroški poslovnega leta.

Revidiranje računovodskih izkazov Cinkarne Celje, d. d. za leto 2017 je opravila družba Deloitte revizija, d. o. o. Pogodbena vrednost za dogovorjene storitve revidiranja je znašala 22.000 €, povečana za DDV in potne stroške. Drugih storitev revizijska družba Deloitte, v letu 2017, ni opravljala.

Finančni odhodki

v €

Odhodek	Leto 2017	Leto 2016	Ind. 17/16
Odhodki za obresti	997	1.199	83
Tečajne razlike	1.684.324	376.907	447
Slabitev finančnih naložb	291.000	-	-
Obresti za rezervacije odpravnin in jubilejnih nagrad	63.172	64.832	97
Drugo	1.224	-	-
SKUPAJ	2.040.717	442.938	461

Finančne odhodke predstavljajo obračunane obveznosti za poslovno leto od dolgoročnih in kratkoročnih finančnih in poslovnih obveznosti ter negativne tečajne razlike nastale pri poslovanju in financiranju.

Med negativnimi tečajnimi razlikami je izkazanih 430 tisoč € iz naslova sklenjenih terminskih poslov.

Druge odhodke v glavnini predstavljajo izgube pri poravnavi prijavljenih škodnih primerov in plačane odškodnine fizičnim osebam.

Skladno s SRS 21.7 so predstavljeni stroški po funkcionalnih skupinah:

v €

	Leto 2017	Leto 2016	Ind. 17/16
Proizvajalni stroški prodanih proizvodov	88.932.473	102.378.909	87
Nabavna vrednost prodanega blaga	480.185	494.295	97
Stroški prodajanja	43.108.048	38.483.542	112
Stroški splošnih dejavnosti	23.610.753	20.666.657	114
SKUPAJ	156.131.459	162.023.403	96

15 Prihodki

Prihodke od prodaje sestavljajo prodajne vrednosti prodanih proizvodov, trgovskega blaga, materiala in opravljenih storitev v obračunskem obdobju. Razčlenitev čistih prihodkov od prodaje po področnih in območnih odsekih je prikazana v nadaljevanju.

Prodaja po področnih odsekih

v €

	Doseženo		Ind. 17/16
	Leto 2017	Leto 2016	
Titanov dioksid	153.262.672	118.311.742	130
Predelava cinka	9.657.712	26.430.409	37
Gradbeni program	2.724.130	2.814.049	97
Laki, mastri in tiskarske barve	15.333.478	13.400.739	114
Agro program	3.990.967	3.896.130	102
Ostalo	3.735.798	4.912.361	76
SKUPAJ	188.704.758	169.765.430	111

Prodaja po območnih odsekih

v €

	Doseženo		Ind. 17/16
	Leto 2017	Leto 2016	
Slovenija	24.460.675	21.438.087	114
Evropska unija	129.615.745	118.662.076	109
Trg držav bivše Jugoslavije	6.874.874	6.132.233	112
Tretje države	21.715.270	17.966.422	121
Tretje države – dolarski trg	6.038.194	5.566.612	108
SKUPAJ	188.704.758	169.765.430	111

Poslovni izid po področnih odsekih

v €

	Leto 2017	Leto 2016	Ind. 17/16
Titanov dioksid	42.111.594	14.069.268	299
Ostalo	-1.105.240	-1.050.400	105
Nerazporejeno	-12.241.057	-3.258.871	376
Skupaj	28.765.297	9.759.997	295

Drugi poslovni prihodki

v €

Prihodek	Leto 2017	Leto 2016	Ind. 17/16
Prihodki od porabe in odprave dolgoročnih rezervacij	608.518	710.220	86
Prevrednotovalni poslovni prihodki	186.973	96.226	194
Drugi prihodki	238.538	81.385	293
SKUPAJ	1.034.029	887.831	116

Prihodki od porabe in odprave dolgoročnih rezervacij se nanašajo na obračunano amortizacijo investiranih sredstev ekološke rezervacije oblikovane v postopku lastninskega preoblikovanja v znesku 429.149 €, obračunano amortizacijo delovnih sredstev namenjenih za delo invalidov v višini 45.198 €, za pokritje stroškov plač invalidov v višini 129.401 € po Zakonu o zaposlitveni rehabilitaciji in zaposlovanju invalidov.

Prevrednotovalni poslovni prihodki v višini 178.373 € se nanašajo na prodajo osnovnih sredstev, katerih prodajna vrednost presega njihovo knjigovodsko vrednost, razlika v višini 8.600 € pa na ugotovljene viške pri popisu osnovnih sredstev.

Drugi prihodki zajemajo izterjane odpisane terjatve v višini 174.238 €, preostali del pa sredstva razvojnih skladov, trošarina za energente, emisijski kuponi ipd.

Finančni prihodki

v €

Prihodek	Leto 2017	Leto 2016	Ind. 17/16
Prihodki od obresti	178.173	23.983	743
Tečajne razlike	671.693	920.689	73
Prihodki iz drugih naložb	20.445	31.562	65
SKUPAJ	870.311	976.234	89

Finančne prihodke predstavljajo prejete obresti od naložbenja in terjatev, prihodki od dolgoročnih finančnih naložb ter pozitivne tečajne razlike pri poslovanju in financiranju.

Druge prihodke predstavljajo neobičajne postavke, glavnino prejeta izplačila zavarovalnic iz naslova življenjskih zavarovanj, ter prejeta sredstva dobaviteljev za predčasno plačilo.

16 Davek iz dobička

Obračun davka iz dobička pravnih oseb je obračunan skladno s Pravilnikom o davčnem obračunu davka od dohodkov pravnih oseb po stopnji 19 % od davčne osnove. Davčno osnovo v letu 2017 zmanjšujejo olajšave za vlaganja v raziskave in razvoj, za zaposlovanje invalidov, za prostovoljno dodatno pokojninsko zavarovanje, za investiranje v opremo in donacije.

v €

	Leto 2017	Leto 2016	Ind. 17/16
Poslovni izid pred davki v skladu s SRS	34.550.892	11.029.947	313
Prihodki, ki so izločeni iz davčne osnove oz. povečujejo davčno osnovo	-194.737	-78.187	249
Odhodki, ki niso davčno priznani	4.808.019	648.379	742
Priznane davčne olajšave	-5.735.783	-3.397.479	169
Skupaj osnova za davek	33.428.391	8.202.660	408
Stopnja davka	19%	17%	112
Davek od dobička	6.351.394	1.394.452	455

Efektivna davčna stopnja izračunana kot razmerje med odhodki za davek in računovodskim poslovnim izidom znaša 18,4 % v letu 2017 in 12,64 % v letu 2016.

Skladno s SRS 5.15 je podjetje izkazalo povečanje terjatev za odloženi davek iz naslova začasnih razlik.

Povečanje v letu 2017 se nanaša na razliko med:

v €

O p i s	Leto 2017	Leto 2016	Ind. 17/16
Poraba rezervacij	-132.536	-195.648	68
Odprava oblikovanega popravka vrednosti terjatev (naložb)	-31.118	-5.285	589
Preračun / stopnja davka od dohodka pravnih oseb (17 > 19)	0	206.738	-
Oblikovane rezervacije	625.704	75.116	833
Oblikovan popravek vrednosti terjatev (naložb)	103.748	43.581	238
SKUPAJ	565.799	124.502	454

V IZKAZ DENARNIH TOKOV

Izkaz denarnih tokov prikazuje spremembe stanja denarnih sredstev in njihovih ustreznikov za poslovno leto kot razliko med stanjem 31. 12. 2017 in 1. 1. 2017. Sestavljen je po posredni metodi iz podatkov dveh zaporednih bilanc stanja, v skladu s SRS 22.9, to je po skrajšani različici II. Teoretično možne postavke niso prikazane, vrednosti pa so izkazane za tekoče in preteklo obdobje.

VI IZKAZ GIBANJA KAPITALA

Izkaz gibanja kapitala ima obliko sestavljene razpredelnice sprememb vseh sestavin kapitala v skladu s SRS 23. Teoretično možne postavke niso prikazane.

Spremembe lastniškega kapitala se nanašajo na sklep skupščine o razporeditvi bilančnega dobička leta 2016 za izplačilo dividend lastnikom, ki so bile izplačane v letu 2017.

Na podlagi 14. točke 64. člena ZGD-1 je izkazu gibanja kapitala dodana ugotovitev bilančnega dobička. Predstavlja 75 % čistega poslovnega izida leta 2017 in preneseni poslovni izid leta 2016. Predlog delitve bilančnega dobička je podan v prilogi.

VII RAČUNOVODSKI KAZALNIKI PO PRS 9

Računovodski kazalniki	Leto 2017	Leto 2016
Delež lastniškega financiranja	75,78%	78,47%
Delež dolgoročnega financiranja	88,72%	91,22%
Delež osnovnih sredstev v sredstvih	43,45%	50,47%
Delež dolgoročnih sredstev v sredstvih	45,12%	52,27%
Koeficient kapitalske pokritosti osnov. sredstev	1,74	1,56
Koeficient neposredne pokritosti kratkoročnih obveznosti	1,87	2,01
Koeficient pospešene pokritosti kratkoročnih obveznosti	3,31	3,74
Koeficient kratkoročne pokritosti kratkoročnih obveznosti	5,05	5,72
Koeficient gospodarnosti poslovanja	1,23	1,07
Čista donosnost kapitala	0,21	0,07
Koeficient dividendnosti osnovnega kapitala	0,36	0,17

Pomembnejši poslovni dogodki, ki so nastopili po koncu poslovnega leta

Zaradi večletnega negativnega poslovanja, negativnih poslovnih trendov, odsotnosti razvojnih perspektiv in na osnovi sklepa Nadzornega sveta družbe Cinkarna Celje, d. d. 3-5/2017 z dne 12. 9. 2017 ter odločitve Nadzornega sveta Cinkarne BH, d. o. o. Tuzla o dokončni ustavitvi proizvodnje z dne 6. 10. 2017, je Uprava Cinkarne Celje, d. d. sprejela sklep o likvidaciji odvisne družbe Cinkarna BH, d. o. o. Tuzla, ki bo končana predvidoma do 1. 4. 2018.

Iz navedenega naslova je družba Cinkarna Celje, d. d. v celoti slabila izkazane terjatve in naložbo do odvisne družbe po stanju na dan 31. 12. 2017 in s tem povečala finančne odhodke v višini 291.000 EUR.

Drugih dogodkov, ki bi vplivali na računovodske izkaze poslovnega leta 2017, ni bilo.

POROČILO NEODVISNEGA REVIZORJA lastnikom družbe Cinkarna Celje, d.d.

Mnenje

Revidirali smo računovodske izkaze gospodarske družbe Cinkarna Celje, d.d., (v nadaljevanju 'družba'), ki vključujejo bilanco stanja na dan 31. decembra 2017, izkaz poslovnega izida, izkaz drugega vseobsegajočega donosa, izkaz gibanja kapitala in izkaz denarnih tokov za tedaj končano leto ter pojasnila k računovodskim izkazom, vključno s povzetkom bistvenih računovodskih usmeritev.

Po našem mnenju priloženi računovodski izkazi v vseh pomembnih pogledih pošteno predstavljajo finančni položaj družbe na dan 31.12.2017 ter njen poslovni izid in denarne tokove za tedaj končano leto v skladu s slovenskimi računovodskimi standardi (v nadaljevanju 'SRS').

Osnova za mnenje

Revizijo smo opravili v skladu z mednarodnimi standardi revidiranja (MSR). Naše odgovornosti na podlagi teh standardov so podrobneje opisane v odstavku *Revizorjeva odgovornost za revizijo računovodskih izkazov* našega poročila. V skladu s Kodeksom etike za računovodske strokovnjake, ki ga je izdal Odbor za mednarodne standarde etike za računovodske strokovnjake (Kodeks IESBA), ter etičnimi zahtevami, ki se nanašajo na revizijo računovodskih izkazov v Sloveniji, potrjujemo svojo neodvisnost od družbe in izpolnjevanje vseh drugih etičnih obveznosti v skladu s temi zahtevami in Kodeksom IESBA. Verjamemo, da so pridobljeni revizijski dokazi zadostna in ustrezna podlaga za naše mnenje.

Ključne revizijske zadeve

Ključne revizijske zadeve so tiste zadeve, ki so po naši strokovni presoji najpomembnejše z vidika naše revizije računovodskih izkazov za tekoče obdobje. Omenjene zadeve smo obravnavali v kontekstu revizije računovodskih izkazov kot celote in pri sestavi našega mnenja o računovodskih izkazih kot celoti, zato o njih ne podajamo ločenega mnenja.

Ključna revizijska zadeva	Revizijski postopki v zvezi s ključno revizijsko zadevo
Rezervacije za okolje	
Na dan 31.12.2017 so rezervacije za okolje znašale 24.577 tisoč EUR, kar je bilo pomembno za našo revizijo. Rezervacije temeljijo na osnovi ocene uprave glede bodočih stroškov odlaganja odpadkov in sanacije odlagališč. Rezervacije se nanašajo na različne okoljske probleme, ki so podrobneje pojasnjeni v Pojasnilu 9 k računovodskim izkazom	<p>Naša revizija je med drugim vključevala:</p> <ul style="list-style-type: none"> • Presojo, ali so računovodske usmeritve skladne z zahtevami pripoznavanja in merjenja, kot jih določa SRS 10. • Razgovore z upravo glede vsake posamezne vrste rezervacij za okolje in z njimi povezanih tveganj. • V okviru revizije smo za vsakega od okoljskih problemov iz Pojasnila 9 k računovodskim izkazom pregledali projektno dokumentacijo, ki je bila podlaga za poslovodsko oceno vrednosti rezervacij na dan 31.12.2017 in

	<p>presodili, ali so evidentirane rezervacije ustrezne.</p> <ul style="list-style-type: none"> Analizirali smo dokumentacijo, povezano s porabo rezervacij z namenom presoditi, ali obstajajo informacije, ki bi nakazovale, da izkazane rezervacije niso porabljene skladno z načrti in zato niso ustrezno izmerjene. <p>Podrobnejša razkrijta v zvezi z rezervacijami za okolje so vključena v Pojasnilo 9 k računovodskim izkazom.</p>
--	--

Druge informacije

Druge informacije obsegajo informacije v letnem poročilu, razen računovodskih izkazov in revizorjevega poročila o njih. Druge informacije smo pridobili pred datumom revizorjevega poročila, razen poročila nadzornega sveta, ki bo na voljo kasneje. Za druge informacije je odgovorna uprava družbe.

Naše mnenje o računovodskih izkazih se ne nanaša na druge informacije.

Naša odgovornost v povezavi z opravljeno revizijo računovodskih izkazov je druge informacije prebrati in pri tem presoditi, ali so pomembno neskladne z računovodskimi izkazi, zakonskimi zahtevami ali našim poznavanjem, pridobljenim pri revidiranju, oziroma ali se kako drugače kažejo kot pomembno napačne. Prav tako ocenimo, ali so druge informacije v vseh pomembnih pogledih pripravljene v skladu z veljavno zakonodajo in predpisi, predvsem, ali so z njimi skladne z vidika uradnih zahtev in postopka za pripravo drugih informacij v kontekstu pomembnosti, torej ali bi lahko kakršnakoli neskladnost s temi zahtevami vplivala na presoje, ki temeljijo na teh drugih informacijah.

Na podlagi opravljenih postopkov in v obsegu, v katerem to lahko ocenimo, poročamo o naslednjem:

- Druge informacije, ki opisujejo dejstva, ki so predstavljena tudi v računovodskih izkazih, so v vseh pomembnih pogledih skladne z računovodskimi izkazi.
- Druge informacije so pripravljene v skladu z veljavno zakonodajo oziroma predpisi.

Poleg tega smo dolžni na podlagi našega znanja in razumevanja družbe, ki smo ju pridobili med revizijo, poročati tudi o tem, ali druge informacije vsebujejo kakršnekoli pomembno napačne navedbe dejstev. Na podlagi izvedenih postopkov v povezavi z drugimi informacijami, ki smo jih pridobili, pomembno napačnih navedb dejstev nismo zaznali.

Odgovornosti uprave, nadzornega sveta in revizijske komisije za računovodske izkaze

Uprava je odgovorna za pripravo in pošteno predstavitev teh računovodskih izkazov v skladu s SRS in za takšen notranji nadzor, ki je po mnenju uprave potreben za pripravo računovodskih izkazov, ki ne vsebujejo pomembno napačne navedbe zaradi prevare ali napake.

Uprava je pri pripravi računovodskih izkazov odgovorna za oceno sposobnosti družbe, da nadaljuje kot delujoče podjetje, za razkritje zadev, povezanih z delujočim podjetjem, in za uporabo predpostavke delujočega podjetja kot podlage za računovodenje, razen če namerava družbo likvidirati ali zaustaviti poslovanje oziroma nima druge realne možnosti, kot da napravi eno ali drugo.

Nadzorni svet in revizijska komisija sta odgovorna za nadzor nad procesom računovodskega poročanja v družbi.

Revizorjeva odgovornost za revizijo računovodskih izkazov

Naš cilj je pridobiti sprejemljivo zagotovilo o tem, da računovodski izkazi kot celota ne vsebujejo pomembno napačnih navedb zaradi prevare ali napake, in izdati revizorjevo poročilo, ki vključuje naše

mnenje. Sprejemljivo zagotovilo je visoka stopnja zagotovila, ki pa ni jamstvo, da bo revizija v skladu z mednarodnimi standardi revidiranja (MSR) vedno odkrila pomembno napačne navedbe, če te obstajajo. Napačne navedbe lahko izhajajo iz prevare ali napake in se smatrajo za pomembne, če je mogoče upravičeno pričakovati, da posamično ali skupaj vplivajo na gospodarske odločitve uporabnikov, sprejete na podlagi teh računovodskih izkazov.

Med izvajanjem revidiranja v skladu z MSR uporabljamo strokovno presojo in ohranjamo poklicno nezaupljivost. Prav tako:

- Prepoznamo in ocenimo tveganja pomembno napačne navedbe v računovodskih izkazih, bodisi zaradi prevare ali napake, oblikujemo in izvajamo revizijske postopke kot odziv na ocenjena tveganja ter pridobivamo zadostne in ustrezne revizijske dokaze, ki zagotavljajo podlago za naše mnenje. Tveganje, da ne bomo odkrili pomembno napačne navedbe, ki izvira iz prevare, je večje od tveganja neodkritja pomembno napačne navedbe zaradi napake, saj prevara lahko vključuje skrivne dogovore, ponarejanje, namerno opustitev, zavajajoče prikazovanje ali izogibanje notranjim kontrolam.
- Opravimo postopke preverjanja in razumevanja notranjih kontrol, ki so pomembne za revizijo, z namenom oblikovanja revizijskih postopkov, ki so okoliščinam primerni, vendar ne z namenom izraziti mnenje o učinkovitosti notranjih kontrol družbe.
- Presodimo ustreznost uporabljenih računovodskih usmeritev in sprejemljivost računovodskih ocen ter z njimi povezanih razkritij posloводства.
- Na podlagi pridobljenih revizijskih dokazov o obstoju pomembne negotovosti glede dogodkov ali okoliščin, ki zbuja dvom v spodobnost organizacije, da nadaljuje kot delujoče podjetje, sprejmemo sklep o ustreznosti poslovodske uporabe predpostavke delujočega podjetja kot podlage računovodenja. Če sprejmemo sklep o obstoju pomembne negotovosti, smo dolžni v revizorjevem poročilu opozoriti na ustrezna razkritja v računovodskih izkazih ali, če so takšna razkritja neustrezna, naše mnenje prilagoditi. Revizorjevi sklepi temeljijo na revizijskih dokazih, pridobljenih do datuma izdaje revizorjevega poročila, vendar poznejši dogodki ali okoliščine lahko povzročijo prenehanje organizacije kot delujočega podjetja.
- Ovrednotimo splošno predstavitev, strukturo in vsebino računovodskih izkazov, vključno z razkritji, in ocenimo, ali računovodski izkazi predstavljajo zadevne posle in dogodke na način, da je dosežena poštena predstavitev.

Nadzorni svet in revizijsko komisijo med drugim obveščamo o načrtovanem obsegu in časovnem okviru revizije ter pomembnih revizijskih ugotovitvah, vključno s pomembnimi pomanjkljivostmi notranjih kontrol, ki smo jih zaznali med našo revizijo.

Revizijski komisiji prav tako posredujemo izjavo o skladnosti z navezujočimi se etičnimi zahtevami glede neodvisnosti in jih obvestimo o vseh razmerjih in drugih zadevah, za katere bi lahko upravičeno pomislili, da lahko okrnijo našo neodvisnost, in, če je to primerno, o vseh varovalih, ki so s tem povezana.

Med zadevami, o katerih obveščamo nadzorni svet in revizijsko komisijo, izberemo tiste, ki so z vidika revizije računovodskih izkazov za tekoče obdobje najpomembnejše, torej predstavljajo ključne revizijske zadeve. Omenjene zadeve opišemo v revizorjevem poročilu, razen če zakonska ali regulatorna določila prepovedujejo javno razkrivanje takšnih zadev oz. če v primeru redkih izrednih okoliščin ugotovimo, da o takšni zadevi v našem poročilu ne bi smeli poročati, ker bi lahko neugodne posledice upravičeno pričakovano pretehtale koristi takšnega razkritja, ki so v javnem interesu.

Druge poročevalske obveznosti v skladu z Uredbo EU št. 537/2014 Evropskega parlamenta in Sveta

V skladu s členom 10(2) Uredbe (EU) št. 537/2014 Evropskega parlamenta in Sveta v našem poročilu neodvisnega revizorja navajamo naslednje informacije, ki so zahtevane poleg zahtev mednarodnih standardov revidiranja:

Imenovanje revizorja in trajanje posla

Lastniki družbe so nas na skupščini delničarjev dne 6. junija 2017 ponovno imenovali za zakonitega revizorja družbe. Naše opravljanje posla v celoti in neprekinjeno traja 6 let.

Skladnost z dodatnim poročilom revizijski komisiji

Potrjujemo, da je naše revizijsko mnenje o računovodskih izkazih v tem poročilu skladno z dodatnim poročilom revizijski komisiji družbe z dne 19.3.2018 v skladu s členom 11 Uredbe (EU) št. 537/2014 Evropskega parlamenta in Sveta.

Opravljanje nerevizzijskih storitev

Izjavljamo, da nismo opravljali nobenih prepovedanih nerevizzijskih storitev iz člena 5(1) Uredbe (EU) št. 537/2014 Evropskega parlamenta in Sveta.

Poleg obvezne revizije nismo za revidirano družbo ali njeno odvisno družbo opravljali nobenih drugih storitev, ki ne bi bile razkrite v letnem poročilu.

DELOITTE REVIZIJA d.o.o.

Barbara Žibret Kralj
Pooblaščenca revizorka

Ljubljana, 19. marec 2018

Deloitte.

DELOITTE REVIZIJA D.O.O.
Ljubljana, Slovenija 3

Zbirni prikaz poslovanja od leta 2005 – 2017

v 000 €; €/d

	2005	2006	2007	2008	2009	2010	2011	2012	2013	2014	2015	2016	2017
PRODAJA													
Domači trg	23.876,75	26.998,17	26.639,33	23.621,65	20.032,10	21.268,26	24.217,33	23.745,12	23.523,81	22.830,92	22.490,37	21.438,09	24.460,68
Tuji trg	93.740,50	123.732,47	130.097,06	107.945,90	109.544,17	132.123,81	159.850,43	149.472,40	142.431,27	137.839,93	146.586,70	148.327,34	164.244,08
Prodaja	117.617,24	150.730,64	156.736,39	131.567,55	129.576,27	153.392,07	184.067,76	173.217,52	165.955,08	160.670,85	169.077,06	169.765,43	188.704,76
POSLOVNI IZID													
Poslovni izid iz poslovanja	4.917,67	10.754,01	11.029,10	4.551,92	4.649,91	13.741,75	32.831,34	24.084,52	8.628,40	16.241,86	8.080,32	10.579,07	35.721,22
Poslovni izid pred davki	2.768,07	6.878,69	7.533,52	931,55	1.041,82	10.854,43	31.631,71	22.454,30	7.573,79	16.071,62	8.058,16	11.029,95	34.550,89
Davki	295,66	1.290,06	1.451,93	131,76	26,16	1.970,11	6.133,40	4.160,50	412,89	2.139,18	1.244,61	1.269,95	5.785,60
Čisti poslovni izid	2.472,41	5.588,64	6.081,58	799,79	1.015,66	8.884,31	25.498,31	18.293,81	7.160,90	13.932,44	6.813,54	9.760,00	28.765,30
OBVEZNOSTI in SREDSTVA													
Kapital	93.883,90	94.849,27	100.339,52	97.715,61	98.763,56	106.881,95	127.512,33	133.348,36	135.148,87	140.115,23	140.235,49	145.966,79	166.520,50
Finančni dolg	80.535,91	85.675,81	84.236,65	86.345,47	65.243,45	47.305,74	21.137,89	19.660,40	4.747,01	39,44	41,72	116,86	77,57
Stopnja fin. zadolženosti	41%	42%	40%	42%	34%	25%	11%	10%	3%	0%	0%	0%	0%
Sredstva	196.757,65	206.317,43	209.812,69	207.364,17	189.856,27	188.349,62	197.957,05	196.001,27	183.359,40	182.947,47	180.987,95	186.021,92	219.731,07
Neto obratna sredstva (NWC)	-50,83	2.111,05	-2.476,55	-13.228,47	-6.744,25	5.144,77	32.745,35	47.252,87	50.216,93	57.527,09	62.199,82	72.908,59	96.412,29
NA DELNICO													
Dividende:													
- bruto	2,51	2,72	2,92	3,22	/	1,25	4,35	15,00	6,50	10,97	8,57	4,20	9,05
- neto	1,83	2,04	2,19	2,42	/	1,00	3,48	12,00	4,88	8,23	6,43	3,15	6,79
Čisti poslovni izid	3,04	6,86	7,47	0,98	1,25	10,91	31,3	22,46	8,79	17,1	8,36	11,98	35,31
Kapital/št.delnic	115,3	116,4	123,2	120	121,2	131,2	156,53	163,7	165,9	172	172	179	204
Tržna vrednost konec leta	103	112,7	143,2	72	49,4	58,2	84,5	79	90	177	76	162	217
Število delnic	814.626	814.626	814.626	814.626	814.626	814.626	814.626	814.626	814.626	814.626	814.626	814.626	814.626
Št. delnic z glasovalno pravico	814.626	814.626	812.477	812.477	812.477	812.477	812.477	812.477	812.477	812.477	812.477	812.477	812.477
Število zaposlenih	1166	1144	1131	1113	1079	1053	1063	1005	993	989	955	903	893
Število delničarjev	2101	1952	1846	1770	1735	1696	1603	1648	1706	2085	1794	1943	1880
KAZALNIKI POSLOVANJA													
Kratkoročni koeficient	1	1,03	0,96	0,83	0,89	1,1	1,89	2,67	3,65	4,76	5,09	5,72	5,05
Pospešeni koeficient	0,53	0,56	0,47	0,41	0,55	0,7	1,04	1,41	2,02	2,6	2,7	3,7	3,31
Koeficient obračanja zalog p.	12,8	13,9	12,8	9,9	11,7	21,7	18,9	12,27	12,4	11,4	11,6	16,2	25,8
Dnevi vezave terjatev	60 dni	56 dni	58 dni	68 dni	69 dni	65 dni	53 dni	51 dni	52 dni	53 dni	49 dni	51 dni	43 dni
Dnevi vezave obveznosti (por.)	28 dni	25 dni	25 dni	29 dni	37 dni	39 dni	37 dni	36 dni	35 dni	37 dni	35 dni	37 dni	55 dni
Koef. obrač. dolg. sredstev	0,9	1,1	1,12	0,92	0,94	1,16	1,42	1,39	1,42	1,44	1,59	1,70	1,92
Koef. obrač. vseh sredstev	0,62	0,75	0,75	0,63	0,65	0,81	0,95	0,88	0,87	0,88	0,93	0,93	0,93
Gospodarnost poslovanja	1,04	1,07	1,07	1,03	1,04	1,1	1,2	1,16	1,05	1,11	1,05	1,07	1,23
Dobičkovnost prih. od poslov.	3,90%	6,70%	6,80%	3,30%	3,60%	8,90%	16,80%	13,50%	5,20%	9,60%	4,70%	6,36%	18,74%
Celotna čista dobičk. prih.	2,00%	3,50%	3,70%	0,60%	0,80%	5,70%	13,00%	10,30%	4,30%	8,20%	4,00%	5,86%	15,09%
Delež čist. posl. izida v prodaji	2,10%	3,70%	3,90%	0,60%	0,80%	5,80%	13,90%	10,60%	4,31%	8,67%	4,03%	5,75%	15,24%
Donosnost sredstev (ROI)	2,70%	5,20%	4,90%	2,80%	2,60%	7,00%	17,10%	11,80%	4,28%	8,81%	4,49%	6,05%	17,06%
ROA	1,30%	2,80%	2,90%	0,40%	0,50%	4,70%	13,20%	9,30%	3,78%	7,61%	3,74%	5,32%	14,18%
ROE	2,70%	6,40%	6,70%	0,80%	1,00%	9,10%	25,50%	16,90%	5,89%	10,96%	5,25%	7,24%	21,00%

Alternativna merila uspešnosti uporabljena v LP (ESMA 5/10/2015)

Merilo	Stran LP	Izračun
Dividenda donosnost	13	višina dividende/vrednostjo delnice (na dan skupščinskega sklepa)
EBITDA	25	poslovni izid iz poslovanja povečan za odpise vrednosti iz IPI
Saldo iz financiranja	25	vsi finančni prihodki zmanjšani za vse finančne odhodke iz IPI
P/E 31.12	27	vrednost delnice (na zadnji na dan leta)/čisti poslovni izid na delnico iz IPI
Celotni prosti denarni tok, prosti denarni tok	27,72	pribitek prejemkov pri poslovanju ali pribitek izdatkov pri poslovanju iz IDT
Produktivnost dela	29	obseg proizvodnje (stalne cene)/povprečno število zaposlenih
Dodana vrednost na zaposlenega	29	poslovni izid iz poslovanja, povečan za odpise vrednosti in stroške dela iz IPI/število zaposlenih po vkalkuliranih urah
Neto obratna sredstva (NWC)	101	vsa kratkoročna sredstva zmanjšana za vse kratkoročne obveznosti iz BS

Skupščina podjetja/struktura kapitala

STRUKTURA LASTNIŠTVA DELNIC CINKARNE CELJE, d. d.

Upravičenec	Stanje na dan 4.02.1997 ob vpisu v sod. reg.		Stanje na dan 21.01.1998 ob vpisu na KDD		Stanje na dan 31.12.2016		Stanje na dan 31.12.2017	
	str. %	št. delnic	str. %	št. delnic	str. %	št. delnic	str. %	št. delnic
1. PRAVNE OSEBE	60,52	493.024	60,05	489.182	80,77	657.927	79,12	644.518
1.1. D.S.U. d.o.o., LJ	21,95	178.777	1,94	15.789	-	-	-	-
1.2. Modra zavarovalnica d.d., LJ	21,87	178.184	22,03	179.506	20,00	162.963	20,00	162.963
1.3. DUTB, d.d., LJ					14,48	117.952	14,48	117.952
1.4. Slovenski državni holding, LJ	9,77	79.573	9,77	79.573	11,41	92.950	11,41	92.950
1.5. Clearstream banking sa - fiducirani račun Luxembourg					0,00	0	4,13	33.614
1.6. SOP Ljubljana					1,84	15.028	3,25	26.468
1.7. KD Galileo, mešani fleks. sklad, LJ					1,98	16.165	1,98	16.165
1.8. Fleksibilni mešani podsklad- Jugovzhodni, LJ					3,97	32.378	1,96	15.949
1.9. KD Rastko, evropski delniški sklad, LJ					1,87	15.243	1,79	14.607
1.10. ABANKA d.d., LJ					1,72	14.000	1,72	14.000
1.11. Raiffeisen bank Austria d.d. - fiduciarni ZG					0,78	6.394	1,65	13.447
1.12. The bank of New York MELLON - fiduciarni, NY					0,96	7.832	1,46	11.892
1.13. Primorski skladi, d.d. Koper - PSP MODR					1,45	11.781	1,45	11.781
1.14. ALTA senior, vzajem.skl.prilagodljiv, LJ					1,13	9.241	1,12	9.141
1.15. KD dividendni, delniški, LJ					0,94	7.673	0,92	7.458
1.16. NLB skladi - Slovenija mešani, LJ					0,96	7.848	0,84	6.813
1.17. Parametric emerging markets fund, Boston					0,77	6.272	0,77	6.272
1.18. DBS d.d., LJ					2,49	20.250	0,67	5.475
1.19. Parametric tax-managed emerging market, Boston					0,51	4.134	0,64	5.206
1.20. Boxaric investments limited, Limassol					0,45	3.681	0,46	3.787
1.21. Drugo	6,93	56.490	26,31	214.314	13,06	106.142	8,42	68.578
2. FIZIČNE OSEBE	39,48	321.602	39,95	325.444	18,97	154.550	20,62	167.959
3. LASTNE DELNICE	-	-	-	-	0,26	2.149	0,26	2.149
SKUPAJ 1+2+3	100,00	814.626	100,00	814.626	100,00	814.626	100,00	814.626
Število delnic z glasovalno pravico		814.626		814.626		812.477		812.477

Izjava članov posloводства in oseb odgovornih za sestavo letnega poročila z dne 19. 3. 2018:

Navedeni in podpisani člani posloводства ter osebe odgovorne za sestavo letnega poročila v smislu 2. odstavka, 110. člena ZTFI potrujemo, da je po našem najboljšem vedenju:

- I. računovodsko poročilo skladno z ustreznim računovodskim poročanjem, to so Slovenski računovodski standardi. Takšno daje resničen in pošten prikaz sredstev, obveznosti, poslovnega izida in finančnega položaja družbe;
- II. v poslovnem poročilu je zajet pošten prikaz razvoja in izidov poslovanja družbe ter njenega finančnega položaja, vključno z opisom bistvenih vrst tveganja, ki jim je družba izpostavljena.

S tem, dne 19. 3. 2018, Uprava Letno poročilo 2017 sprejme in potrdi.

Posloводство družbe

Predsednik Uprave – generalni direktor

Tomaž BENČINA, univ. dipl. inž. metal. in univ. dipl. ekon.



Članica Uprave – namestnica predsednika Uprave - tehnična direktorica

Nikolaja PODGORŠEK SELIČ
univ. dipl. inž. kem. inž., spec.



Član Uprave – za področje financ, računovodstva in informatike

mag. Jurij VENGUST



Posloводство družbe

Član Uprave – delavski direktor

Marko CVETKO
dipl. inž. kem. inž., spec.



Osebi odgovorni za sestavo Letnega poročila

Član Uprave – za področje financ, računovodstva in informatike

mag. Jurij VENGUST



Vodja službe računovodstva

mag. Karmen FUJS



Predlog uporabe bilančnega dobička leta 2017

v €

PREDLOG UPORABE BILANČNEGA DOBIČKA 2017	
Bilančni dobiček	21.550.008
- dividende (26,52 €/d)	21.546.890
- nagrade Upravi	/
- preneseni dobiček	3.118
- povečanje drugih rezerv iz dobička	/

Pojasnilo predloga uporabe bilančnega dobička leta 2017: v letu 2018 načrtujemo, zaradi izboljševanja mednarodnih gospodarskih razmer in ugodnih trendov v industriji pigmenta titanovega dioksida, realizacijo čistega dobička v višini 33 milijonov € (čisti dobiček v letu 2017 je znašal 29 milijonov €), torej gre za 13 % načrtovano rast. Prosti denarni tok iz poslovanja bo v letu 2018 predvidoma zadostoval za kritje povečanih investicijskih potreb (ki vsebujejo tudi nadaljevanje projekta sanacije odlagališča nenevarnih odpadkov Bukovžlak) in izplačilo predlaganih dividend. Uprava predlaga izplačilo dividend v višini 21,6 milijonov € oziroma 26,52 €/delnico. S tem se bodo dividende izplačane v letu 2018, v primerjavi z letom prej, povečale za 193 %. Skupna vrednost dividendnega izplačila pa bi dosegla 75 % ustvarjenega čistega poslovnega izida v letu 2017. Uprava meni, da predlagana delitev bilančnega dobička na ustrezn način odraža poslovno uspešnost družbe, zagotavlja primerno dividendno donosnost in s tem izpolnjuje interese in pričakovanja lastnikov. Razlika v višini 3,1 tisoč € bi se kot preneseni dobiček prenesla v naslednje poslovno leto.



Tisk: Cinkarna Celje, d. d., marec 2018

Kultura podjetja

POSLOVNI PARTNERJI

Nenehoma bomo usmerjali napore v pošteno, kakovostno in pravočasno zadostitev potreb naših kupcev. Razvijali bomo odnose obojestranskega zaupanja, sodelovanja in poslovnega prijateljstva. Obveznosti do dobaviteljev, bank in pogodbenikov bomo poravnavali z največjo mero odgovornosti.

LASTNIKI

Stremeli bomo, da bosta naložba lastnikov, in s tem zaupanje v pravilnost te odločitve, nagrajeni s pričakovanimi in ustreznimi donosi. Skrb za dolgoročno vitalnost in donosnost podjetja, bomo uresničevali z naložbami v razvoj in zaposlene. Razumemo, da je naša odgovornost sorazmerna izkazanemu zaupanju.

ZAPOSLENI

Vsi zaposleni bodo deležni odkritega odnosa. Pošteno plačilo za dobro opravljeno delo je neodtujljiva pravica. Poskrbeli bomo za udejanjanje pravic ustrezne obveščenosti, osebne varnosti in enake obravnave. Dolžnost vodstva podjetja je spodbujanje pozitivnega delovnega vzdušja in skrb za razvoj ter udejanjanje pravil in načel etičnega poslovanja.

LOKALNA SKUPNOST

V okviru filozofije trajnostnega razvoja, investiranja v okoljske projekte in ciljnega projektiranja tehnologije bomo skrbeli za najbolj optimalne poti in načine varovanja okolja in zdravja naših someščanov. Glede na možnosti bomo skrbeli in sodelovali pri razvoju in napredku lokalne skupnosti na področju izobraževanja, športa in kulture.