

LETNO POROČILO

2018



CINKARNA

LETNO POROČILO

2018

Vsebina

| | |
|--|-----------|
| Zgoščen prikaz poslovanja v zadnjih treh letih | 7 |
| Splošni podatki | 8 |
| Osnovno | 8 |
| Sedež podjetja, lokacije, povezano podjetje, predstavništvo | 9 |
| Organiziranost podjetja | 10 |
| Opis podjetja | 11 |
| Vizija podjetja | 11 |
| Poslanstvo | 11 |
| Poročilo Uprave | 12 |
| Poročilo Nadzornega sveta Cinkarne Celje, d. d. | 16 |
| Notranjerevizijsko poročilo | 20 |
| Dejavnosti in prodajni programi podjetja | 21 |
| Analiza rezultatov in poslovanja v letu 2018 | 22 |
| PRODAJA | 22 |
| POSLOVNI IZID | 25 |
| DELNICE – njihova vrednost in promet | 26 |
| DIVIDENDE | 27 |
| ODHODKI in STROŠKI | 27 |
| SREDSTVA in VIRI | 29 |
| Tveganja delovanja podjetja in njihovo upravljanje | 32 |
| Izjava o upravljanju družbe | 42 |
| Sistem notranjih kontrol in upravljanja tveganj v povezavi s postopkom računovodskega poročanja | 42 |
| Podatki o delovanju skupščine družbe s pristojnostmi, pravicah delničarjev in njihovem uveljavljanju | 43 |
| Podatki o sestavi in delovanju organov vodenja in nadzora s komisijami | 43 |
| Prejemki članov organov vodenja in nadzora | 45 |
| Kodeks upravljanja javnih delniških družb | 47 |
| Kodeks etičnega ravnanja in dela | 47 |
| Politika raznolikosti | 47 |
| Temelji razvoja in strategija | 49 |
| NALOŽBE | 49 |
| RAZVOJNA DEJAVNOST | 51 |
| ZAGOTAVLJANJE KAKOVOSTI | 52 |
| STRATEGIJA | 52 |
| Izjava o nefinančnem poslovanju | 54 |
| Opis poslovnega modela na področju nefinančnega poslovanja | 54 |
| Opis okoljske politike | 54 |
| Opis socialne politike | 56 |
| Opis kadrovske politike in varstvo pri delu | 58 |

| | |
|--|------------|
| Stroški varnosti in zdravja pri delu ter požarnega varstva | 63 |
| Opis politike spoštovanja človekovih pravic | 63 |
| Opis politike boja proti korupciji in podkupovanju | 64 |
| Ključni nefinančni kazalniki | 64 |
| Ključna tveganja in njihovo obvladovanje | 65 |
| Skrbni pregledi | 65 |
| Računovodsko poročilo | 67 |
| RAČUNOVODSKI IZKAZI | 67 |
| POJASNILA K RAČUNOVODSKIM IZKAZOM | 73 |
| Pomembnejši poslovni dogodki, ki so nastopili po koncu poslovnega leta | 95 |
| Poročilo neodvisnega revizorja | 97 |
| Zbirni prikaz poslovanja od leta 2006 – 2018 | 101 |
| Skupščina podjetja/struktura kapitala | 102 |
| Izjava članov poslovodstva in oseb odgovornih za sestavo letnega poročila | 103 |
| Predlog uporabe bilančnega dobička leta 2018 | 104 |
| Kultura podjetja (na platnici) | 106 |

Zgoščen prikaz poslovanja v zadnjih treh letih

v €

| | 2016 | 2017 | 2018 | % spremembe 2018/2017 |
|------------------------------|-------------|-------------|-------------|--------------------------|
| Prodaja | 169.765.430 | 188.704.758 | 163.960.861 | - 13 |
| Čisti poslovni izid | 9.759.997 | 28.765.297 | 30.558.183 | + 6 |
| Vsota izplačanih dividend | 3.409.000 | 7.352.917 | 21.547.246 | + 193 |
| Kapital (31.12.) | 145.966.794 | 166.520.502 | 173.925.466 | + 4 |
| | | | | |
| Donos na kapital (ROE) | 7,2 % | 21,0% | 21,7% | + 3 |
| | | | | |
| Podatki na delnico (diluted) | | | | |
| - Čisti poslovni izid | 11,98 € | 35,31 € | 37,51 € | + 6 |
| - Izplačane dividende | | | | |
| Bruto | 4,20 € | 9,05 € | 26,52 € | + 193 |
| Neto | 3,15 € | 6,79 € | 19,89 € | + 193 |
| - Kapital | 179,2 € | 204,4 € | 213,50 € | + 5 |
| - Tržna cena (31.12.) | 162,0 € | 217,0 € | 181,0 € | - 17 |
| | | | | |
| Število delnic | 814.626 | 814.626 | 814.626 | - |
| Št. delnic z glas. pravico | 812.477 | 812.477 | 807.977 | -1 |
| Število delničarjev (31.12.) | 1943 | 1880 | 2078 | + 11 |
| Število zaposlenih (31.12.) | 903 | 893 | 908 | + 2 |

Splošni podatki

Osnovno

Cinkarna, metalurško kemična industrija Celje, d. d., je organizirana kot delniška družba, s sedežem v Celju, Kidričeva 26 in vpisana v sodni register sodišča v Celju s številko I-402-00.

Pomembnejše dejavnosti so:

- proizvodnja titanovega dioksida,
- proizvodnja žveplove kisline,
- predelava cinka,
- proizvodnja proizvodov za kmetijstvo,
- proizvodnja proizvodov za gradbeništvo,
- proizvodnja antikorozijskih premazov in praškastih lakov,
- predelava fluoriranih polimerov in elastomerov,
- vzporedne storitvene dejavnosti.

Drugi podatki družbe:

- | | |
|--------------------|------------------------|
| • davčna številka | 15280373 |
| • matična številka | 5042801 |
| • šifra dejavnosti | 20.120 |
| • velikost družbe | velika delniška družba |
| • poslovno leto | koledarsko leto |

Sedež podjetja, lokacije, povezano podjetje, predstavništvo

Podjetje

Sedež podjetja

Cinkarna, metalurško kemična industrija Celje, d. d.

Kidričeva 26, 3000 Celje

Telefon-centrala: (+386) 03 427 6000

Fax-Uprava: (+386) 03 427 6106

Telex: 36517 METKEM SI

E-pošta: info@cinkarna.si

Spletna stran: www.cinkarna.si

Dislocirana poslovna enota

Sedež

Kemija Mozirje

Ljubija 11, Mozirje

Telefon: (+386) 03 837 0900

Fax: (+386) 03 837 0950

Družba v 100 % lasti

Sedež

Cinkarna BH, d. o. o. – v likvidaciji od 25. 12. 2018

Tuzla, Društvo za proizvodnjo i promet

Ul. 21. decembar b. b., Bukinje, 75000 TUZLA

Federacija Bosne in Hercegovine

Telefon: (+386) 03 427 6320

E-pošta: miran.spegel@cinkarna.si

Predstavništvo

Sedež

Predstavništvo Cinkarna Celje, Beograd

Resavska 76, 11000 Beograd

Republika Srbija

Telefon: (+381) 11 265 9484

Fax: (+381) 11 265 9484

Mobitel: (+381) 63 730 2280

E-pošta: d.barba@YUBC.net

Organiziranost podjetja

Podjetje je organizirano kot sestav organizacijsko in upravljavsko ločenih poslovno izidnih centrov, centraliziranih podpornih služb in centralizirane enote za zagotavljanje storitev vzdrževanja ter energetske infrastrukture.

Uprava

Poslovne enote

| | |
|---------------------------------|---------------------------------------|
| PE TITANOV DIOKSID | <i>direktor Zoran Kanduč</i> |
| PE METALURGIJA | <i>direktor Friderik Madarasi</i> |
| PE KEMIJA CELJE | <i>direktor Andrej Lubej</i> |
| PE KEMIJA MOZIRJE | <i>direktorica Irena Vačovnik</i> |
| PE POLIMERI | <i>direktor Darko Košak</i> |
| SKUPNE STROKOVNE SLUŽBE | |
| Finančna služba | <i>direktor Jurij Vengust</i> |
| Marketing | <i>direktorica Irena Franko Knez</i> |
| Služba za raziskave in razvoj | <i>vodja Pavel Blagotinšek</i> |
| Investicijska služba | <i>vodja Blaž Črepinšek</i> |
| Kadrovsko splošna služba | <i>vodja Marko Cvetko</i> |
| Sl. za varnost in zdr. pri delu | <i>vodja Otmar Slapnik</i> |
| Pravna služba | <i>vodja Darja Horvat</i> |
| Služba kakovosti | <i>vodja Karmen Rajer Kanduč</i> |
| Služba za varstvo okolja | <i>vodja Bernarda Podgoršek Kovač</i> |
| Računovodska služba | <i>vodja Karmen Fujs</i> |
| Služba informatike | <i>vodja Boris Špoljar</i> |
| Služba za notranjo revizijo | <i>vodja Patricija Veršič</i> |
| PE VZDRŽEVANJE IN ENERGETIKA | <i>direktor Jože Gajšek</i> |

Opis podjetja

Cinkarna Celje, d. d., sodi s svojo 146-letno tradicijo neprekinjenega delovanja med najtrdoživejša podjetja slovenskega gospodarskega prostora. Do leta 1968 je bila opredeljujoča dejavnost podjetja metalurgija, z zagonom tovarne pigmenta titanovega dioksida v letu 1972 in njeno kasnejšo širitvijo, pa se Cinkarna Celje, d. d., uvršča med podjetja kemijsko predelovalnega sektorja. Z 900 zaposlenimi, ki letno ustvarijo 164 milijonov € prometa, pri čemer je okoli 87 % prodaje ustvarjene na izvoznih trgih, zavzemamo prvo mesto v slovenskem kemijsko predelovalnem sektorju in se s tem umeščamo med najpomembnejša in najuspešnejša slovenska industrijska podjetja.

Vizija podjetja

Cinkarna Celje, d. d., želi utrditi in nadgraditi svoj mednarodni status zaupanja vrednega, zanesljivega in predanega proizvajalca pigmenta titanovega dioksida. Poseben poudarek je pri tem namenjen razvijanju odličnega razmerja cena/kakovost/hitrost dobav naših izdelkov. Zadržati želimo tržna položaja, več kot odstotek vse svetovne in več kot tri odstotke vse evropske porabe pigmenta titanovega dioksida. Na zahtevnih zahodnih trgih želimo doseči status vrhunskega ponudnika bakrovih fungicidov in nadgraditi položaj vodilnega ponudnika praškastih lakov v regiji.

Poslanstvo

S strokovnim in družbeno odgovornim izvajanjem kemijskih in metalurških procesov proizvajamo širok nabor izdelkov, nujnih za naš vsakdan. Zagotavljamo delo in osebno rast zaposlenim ter pričakovano donosnost našim delničarjem.

Poročilo Uprave

V poslovnem letu 2018 smo, kljub spremembi razmer, poslovali dobro. Prodaje leta 2017 in načrtovane prodaje sicer nismo presegli, a je Cinkarna Celje, d. d., dosegla zgodovinski rekord glede doseženega dobička. Najpomembnejši razlog za nedoseganje načrta oz. preseganje lanske prodaje je presežek ponudbe v panogi titanovega dioksida. Spremenjeno ravnovesje ponudbe in povpraševanja se je odrazilo v nižjih količinah in padajočih prodajnih cenah, ki so sicer še na dokaj visokih ravneh. Kljub negativnim premikom prodajnih cen in pozitivnim premikom nabavnih cen, smo presegli profitno maržo leta 2017. Sočasno smo z opustitvijo nerentabilnega programa valjane titancinkove pločevine, izrazito izboljšali tudi strukturo poslovnih programov in izboljšali notranjo učinkovitost poslovanja celotnega sistema.

Uprava ocenjuje, da je poslovanje podjetja, upoštevajoč razmere na trgu oziroma padanju aktivnosti predelovalnega sektorja, objektivno zelo dobro in nekoliko nad pričakovanji. Izdelane panožne primerjave in analize obdobjnih rezultatov kažejo, da je Cinkarna Celje, d. d., tudi v letu 2018 zadržala položaj med najuspešnejšimi podjetji iz industrije pigmenta titanovega dioksida. Vsi konkurenti so v letu 2018 sicer pomembno izboljšali uspešnost svojega poslovanja, vendar Cinkarna Celje, d. d. tako v smislu absolutnih kot tudi relativnih primerjav, pozitivno odstopa od industrijskega povprečja in utrjuje svoj položaj med najuspešnejšimi akterji.

Prepričani v njeno pravilnost, potrjeno z odličnimi rezultati, nadaljujemo s svojo tradicionalno konzervativno, vendar na področju trženja zelo aktivno in ciljno usmerjeno poslovno politiko. Povpraševanje po nosilnem proizvodu titanovem dioksidu je bilo na nižji ravni kot preteklo leto, a smo vseskozi strmeli k zadrževanju najpomembnejših kupcev in najdonosnejših trgov. Z veliko fleksibilnostjo, kratkimi odzivnimi časi in preiščeno alokacijo količin smo uspeli vse svoje poslovne obveznosti izpolniti celostno in pravočasno. Zasledujoč kriterije donosnosti prodaje, se postopno umikamo iz oddaljenih trgov Severne Afrike in Srednjega vzhoda, saj sledimo tržnim razmeram in poslovanje podjetja usmerjamo na EU in sosednje trge. Rekordne izkoriščenosti proizvodnih zmogljivosti iz leta 2016 in 2017 nismo presegli iz naslednjih razlogov: manjša vsebnost topnega TiO_2 v surovini, nižje povpraševanje in večji remont v mesecu oktobru. Finančna politika je še naprej osredotočena na zagotavljanje stabilnega in varnega finančnega položaja, oskrbljenost z likvidnimi sredstvi, obvladovanje finančnih tveganj, hitro refinanciranje sredstev in pravočasno izpolnjevanje obveznosti. V letu 2018 nismo uporabljali dolžniških virov, brez težav smo financirali na 22,6 mio € povečan obseg investiranja in v juniju skladno s sklepom Skupščine podjetja izplačali dividende v skupni višini 21,6 milijonov evrov (26,52 €/delnico), kar je 193 % več kot v letu 2017. Neugodne napovedi in konzervativen poslovni načrt implicirata na skrbno gospodarjenje z denarnimi sredstvi.

V podjetju smo skladno z načrtom izvajali nabor vseh okoljskih projektov, z namenom celostnega obvladovanja vseh tveganj na področju ekologije. Na napravah za odstranjevanje odpadkov Bukovžlak in Za Travnik so potekale predvsem aktivnosti za dopolnjevanje sistema tehničnega opazovanja, ki bo služil kot podlaga za načrtovanje potrebnih sanacijskih ukrepov v prihodnjih letih. Na projektu sanacije Odlagališča nenevarnih odpadkov Bukovžlak smo pripravili potrebno dokumentacijo in oddali vlogo za integralni postopek pridobivanja dovoljenj za gradnjo. V sredini leta smo predstavili rezultate Toksikološke ocene tveganja za prebivalce pod ONOB zaradi uživanja kmetijskih pridelkov. Zaključki kažejo, da tveganja ni. Pred koncem leta smo predstavili Ekotoksikološko poročilo z načrtom nadaljnjih aktivnosti na lokaciji Celje. Sproti smo spremljali tudi razvoj dogodkov, povezanih s tveganjem razvrstitve pigmenta titanovega dioksida v Aneks VI po CLP zakonodaji. Za izvoz smo pripravili TENORM odpadke.

Mednarodno gospodarsko okolje je bilo v poslovnem letu 2018 dinamično in nepredvidljivo. Proti koncu leta je svetovno gospodarstvo postajalo vse manj spodbudno za slovenske izvoznike. Predvsem zaradi nižje rasti izvoza pri glavnih trgovinskih partnericah. Nižje povpraševanje iz tujine je kombinacija splošnega umirjanja gospodarstva, povečanja ovir v svetovni trgovini in cikličnosti avtomobilske industrije. Strah vzbujajoč je podatek, da je indeks nabavnih managerjev dosegel najnižjo vrednost v zadnjih štirih letih. V 2018 sta,

kljub trimesečnemu premirju sprejetem konec leta, dobro mero negotovosti vnesli tudi ZDA in Kitajska. V Evropi se tveganja v mednarodnem okolju povečujejo, zaradi političnih napetosti v Franciji in negotovosti Brexita. Gospodarska aktivnost in z njo investicijska poraba v ključnih gospodarstvih Severne Amerike in Evrope sta za zdaj še ugodni. Objektivno to pomeni, da je obseg povpraševanja na trgih investicijskih dobrin in osnovnih surovin (tj commodities) stabilen. V mednarodnem gospodarskem prostoru kratkoročno ne zaznavamo drugih posebnih tveganj in negotovosti, ki bi lahko v naslednjem letu pomembno negativno vplivale na poslovanje podjetja in njegove načrte uspešnosti.

Omejenost ponudbe se je ob koncu leta 2016 in v začetku leta 2017 okrepila zaradi težav ukrajinskih proizvajalcev pigmenta, dokončne ustavitve Huntsmanove tovarne v JAR in hudega požara Huntsmanove tovarne na Finskem. Ti dejavniki so povzročili nezadostno oskrbljenost trga in izredno rast cen. Dogajanje tudi v 2018 ni bilo mirno. Huntsman je tekom leta javnosti sporočil odločitev, da ne namerava dokončati obnove tovarne na Finskem. Napovedana združitev podjetij Tronox in Cristal je začasno ustavljena. Na Krimskem polotoku je prišlo do uhajanja plina žveplovega dioksida (Crimea Titan). Ponudba pigmenta že od konca meseca marca ni več omejena. V II. četrletju pa so se pojavile dodatne kapacitete (ZDA in Kitajska). Omenjeni dogodki so povzročili kopičenje zaloga pigmenta pri kupcih in proizvajalcih. Razmere kratkega trga, nezadostne ponudbe in robustnega povpraševanja so se nadaljevale le v prvo četrletje 2018. Ostala četrletja so beležila nižje povpraševanje, ki se je avgusta odrazilo tudi v padcu cen v Evropi. Povprečne evrsko denominirane globalne prodajne cene so se od konca leta 2017 povečale za 4 %. Še bolj pa so se povečale cene v Ameriki, in sicer od konca leta 2017 za 13 %. Na Azijskem trgu so se cene povečale za 2 %. V Evropi pa so cene, zaradi kitajskega pigmenta, padle za 3 %. V obdobju zelo omejene ponudbe v Evropi, so vstopili kitajski proizvajalci in ponudili pigment, ki je bistveno cenejši in boljše kvalitete kot v preteklosti. V razmeroma kratkem času so bistveno povečali kapacitete in izvoz pigmenta na evropske trge. Zaostrovanje trgovine med ZDA in Kitajsko bo verjetno še povečalo evropski uvoz kitajskega pigmenta. Učinek kitajskega pigmenta čutijo tudi v Latinski Ameriki in Aziji. Na podlagi trenutnih tržnih razmer in napovedi prihodnjega razvoja na trgu pigmenta ocenjujemo, da bodo trendi na področju prodajnih cen pigmenta stabilni, po drugi strani pa se bodo nabavne cene titanonosnih surovin postopoma umirile in stabilizirale. Vseeno industrija titanovega dioksida ostaja zanimiva, saj je bilo napovedanih nekaj kapitalskih koncentracij, tako vertikalnih in kot tudi horizontalnih združitvev.

Cinkarna Celje, d. d., je zaradi svoje relativne majhnosti predvsem tržni sledilec, delujoč predvsem v srednjem segmentu, na katerem utrjujemo svoj položaj predvsem z izjemno fleksibilnostjo in odzivnostjo. Slednje omogoča, da znotraj okvira našega strateškega tržnega položaja v največji meri izkoriščamo potencialne. V letu 2018 smo proizvedli za 15 odstotkov manj pigmenta kot v letu 2017. Prodali smo približno 9kt manj kot smo proizvedli. Obseg zaloga gotovih izdelkov pigmenta se je v skladu z nižjo prodajo povečal za 146 %. Dosežene povprečne prodajne cene le-tega so od povprečnih cen leta 2017 višje za 18 %.

Pri analizi in pregledu poslovanja drugih proizvodno-prodajnih programov je potrebno izpostaviti začetek postopka prodaje obrata gradbenih mas, ki se je začel konec leta in bo zaključen v prvi polovici leta 2019. Preostanek metalurškega programa je optimiziran in stabiliziran, tako da dosegamo prodajo zamaka, ki presega pretekle dosežene rezultate.

Poslovanje ostalih programov ocenjujemo kot solidno. Pretekle rezultate je sicer presegel le agro program, ostali prodajni programi pa so dosegli nižjo prodajo kot preteklo leto. Najmanjši padec prodaje beleži gradbeni program (- 1 %). Masterbatchi in praškasti laki so do neke mere podaljšana roka titanovega dioksida, tako da skupaj z nižjim povpraševanjem po TiO₂, zaznavamo tudi nižje povpraševanje po prej omenjenih izdelčnih skupinah. Predelava cinka je za 12 % nižja od prodaje dosežene v letu 2017, predvsem zaradi odprodaje zaloga titancinkove pločevine in manjše količinske prodaje žice.

Cinkarna Celje, d. d., je v letu 2018 ustvarila prihodke od prodaje v višini 164 milijonov €, kar je za 13 % manj kot v letu 2017. Prav tako je prodaja nižja tudi od načrtovane v tem letu, in sicer za 13 %. Skupna vrednost izvoza je v obravnavanem obdobju dosegla višino 142,3 milijonov €, kar je 23 % manj od izvoza doseženega v letu 2017 in 18 % manj od načrta. Glavnina izvoza je bila realizirana s prodajo v Nemčijo 30 %, Italijo 12 %, Belgijo 12 %, Turčijo 8 %, Francijo 6 %, Nizozemsko 5 %, Avstrijo 4 %, Srbijo in Poljsko po 3 %. Preostanek izvoza je bil ustvarjen na drugih trgih EU, vzhodnoevropskih trgih in trgih Bližnjega vzhoda.

Čisti dobiček v letu 2018 je dosegel rekordnih 30,6 milijonov €. Ta poslovni izid je za 6 % višji od doseženih 28,8 milijonov € v letu 2017. Z realiziranim čistim dobičkom smo sicer 6 % pod načrtovanim za leto 2018 (32,6 milijonov € dobička).

Vrednost delnic Cinkarne Celje, d. d., se je od zadnjega trgovalnega dne v letu 2017 do zadnjega trgovalnega dne v letu 2018, na vstopni kotaciji Ljubljanske Borze, zmanjšala iz 216 €/delnico na 181 €/delnico, oziroma za 17 %. Rast je bila stabilna do meseca maja. V začetku junija je odjeknila novica o morebitnem prevzemu in pognala delnico navzgor, kjer se je ob ceni 274 €/delnico odbila in do konca leta počasi izgubljala delež vrednosti. V istem obdobju se je vrednost indeksa SBI TOP zmanjšala za 0,2 %. Podjetje je v letu 2018 izplačalo 21,6 milijonov evrov dividend (193 % več kot leto prej), kar znaša bruto 26,52 € dividende/delnico. Dividendna donosnost na dan skupščinskega sklepa je znašala izredno visokih 12,63 % in je ponovno med najvišjimi v industriji pigmenta titanovega dioksida.

V letu 2018 se je glede na preteklo leto obseg investiranja povečal za 70 % in za 8,9 % presegel celo plansko vrednost. Glavnina sredstev je bila namenjena modernizaciji, stabilizaciji in izboljšanju kakovostnih parametrov proizvodnje pigmenta titanovega dioksida ter projektom varovanja okolja, varnosti in zdravja pri delu. Del sredstev je bil porabljen za posodobitev in zagotovitev zakonske skladnosti energetskih naprav in infrastrukture. Večjo investicijo smo s postavitvijo dodatne linije za masterbatche in praškaste lake izvedli tudi na lokaciji Mozirje.

Razvojno raziskovalno dejavnost smo izvajali skladno z zapisano petletno strategijo, ki jo glede na spremembe v poslovnem okolju sproti modificiramo. Tudi v letu 2018 smo aktivnosti usmerjali predvsem v tri temeljna področja, in sicer smo razvijali nove izdelke in storitve, izboljševali obstoječe izdelke in storitve ter razvijali politike in modele za uspešno trženje novih, v predhodnih letih razvitih izdelkov. Pripravili smo podlage za izdelavo strateškega načrta za obdobje 2019-2023.

Pri odgovornem ravnanju z okoljem smo nadaljevali z izvajanjem aktivnosti za doseg strateških ciljev. Ključni cilji so izpolnitev zakonodajnih zahtev s področja varstva okolja, identifikacija in razčlenitev procesnih tveganj, ki lahko negativno vplivajo na zunanje okolje in trajnostno upravljanje z viri in proizvodi. Na vseh področjih smo dosegli fazne cilje, aktivnosti pa bomo v prihodnjih letih še nadgrajevali.

Z obdobjimi pregledi in notranjimi presojami smo preverjali in vrednotili ustreznost, učinkovitost in skladnost izvajanja integriranega sistema vodenja (ISV). Z njim zagotavljamo skladnost našega delovanja s standardi kakovosti (ISO 9001), okolja (ISO 14001), varnosti in zdravja (BS OHSAS 18001), v PE Mozirje pa tudi z uredbo EMAS. Ustreznost delovanja je potrdila tudi zunanja pooblaščenca organizacija.

Na področju dela z zaposlenimi in upravljanja kadrovskih potencialov smo pozornost posvečali zagotavljanju socialne varnosti, varnega dela, izboljševanju delovnih pogojev, razvoju potencialov ter izobraževanju zaposlenih. Sledimo načelu pozitivne plačne politike, zagotavljamo primerno stopnjo zadovoljstva in motivacije zaposlenih. V dogovoru z reprezentativnimi sindikati smo v mesecu avgustu izplačali 13. plačo, tako sledimo načelom pozitivne plačne politike in zagotavljamo primerno stopnjo zadovoljstva in motivacije zaposlenih.

Poslovno poročilo, ki sledi v nadaljevanju, izkazuje podrobnejše podatke o poslovanju, vključno s primerjavami in analizami. Zajema informacije, ki so relevantne za poštenu in objektivni prikaz poslovanja v preteklem letu. Finančno stanje in finančno poslovanje podjetja v letu 2018 izkazujejo priloženi računovodski izkazi, bilance in njih pojasnila.

Poslovni načrt 2019

Poslovne načrte za leto 2019 smo izdelali na podlagi napovedi globalnih makroekonomskih razmer, predvidenih stopenj rasti bruto družbenega produkta v ekonomsko najpomembnejših državah in panožnih analiz ter predvidevanj. Leto 2018 je zaznamoval konec visoko konjunktornega obdobja na trgu titanovega dioksida in začetek slabšanja makroekonomskih pogojev. Na teh dejstvih temeljijo tudi pričakovanja in napovedi trendov tudi za leto 2019. Tržni indici in kazalniki so zaenkrat še sicer dokaj ugodni. V obdobju leta 2019 ne pričakujemo tržnih neravnovesij. Pričakujemo pa stabilno povpraševanje ob nižjih prodajnih cenah pigmenta. Dvig nabavnih cen titanonosnih surovin bo rahel in zakasnjeno sledi gibanju prodajnih cen pigmenta titanovega dioksida. V smislu primerjave letnih ravni se bo relativno razmerje nabavnih in prodajnih cen bistveno spremenilo, glede na leto 2018. Strategija podjetja bo v letu 2019 usmerjena v zagotavljanje najvišje možne ravni količinske proizvodnje in prodaje ter v izkoriščanje potencialov najdonosnejših trgov pigmenta, z visoko mero fleksibilnosti bomo alocirali prodajne količine ravno na prej omenjene najdonosnejše trge. V letu 2019 načrtujemo prodajo obrata gradbenih mas, ki ni upoštevana v načrtovanih izkazih. Tradicionalno sledimo principom konzervativne finančne politike in skrbi za zanesljiv denarni položaj, zavedajoč se volatilnosti trga in s tem povezanih tveganj. Hkrati dobro poslovanje, obstoj denarnih presežkov in napovedi implicirajo tudi ustrezno in primerno nagrajevanje lastnikov, ki bo skladno s strateškimi načrti podjetja in njegovim finančnim položajem, predlog delitve je integriran v pričujoče poročilo. Načrtujemo, da bomo v letu 2019 ustvarili prihodke od prodaje v višini 167,7 milijonov €, s tem je načrt prodaje za 2 % višji od prodaje ustvarjene v letu 2018. Nadalje načrtujemo, da bo čisti dobiček konec leta 2019 znašal 11 milijonov €, kar je 63 % manj od doseženega v letu 2018. Skladno z naložbenim načrtom, ki zajema dokončanje projekta modernizacije, stabilizacije in intenzifikacije proizvodnje pigmenta titanovega dioksida, nova osnovna sredstva v PE Polimeri in projekt Celovitega obvladovanja vod iz proizvodnje TiO₂, bomo v osnovna sredstva podjetja investirali 11,2 milijona €, kar je 50 % manj kot v letu 2018. Načrt 2019 zajema tudi porabo 2 milijona evrov okoljskih rezervacij usmerjenih v sanacijska dela na lokacijah Bukovžlak in Za Travniki ter proces uničenja TENORM odpadkov. Dokončali bomo projekt potrebnih sanacijskih ukrepov za zagotavljanje varnosti visoke nasute pregrade Bukovžlak. V planu je tudi izpolnitev zakonodajne zahteve z vzpostavitvijo opazovanja inducirane seizmičnosti in dinamičnega obnašanja pregrade. Poslovni načrt je ocena bodočih pogojev poslovanja in njegove uspešnosti, ki temelji na trenutno razpoložljivem naboru ključnih informacij, zato ga je potrebno razumeti kot napoved, s katero je nedvomno povezana določena stopnja negotovosti.

Uprava družbe
Cinkarna Celje, d. d.

Poročilo Nadzornega sveta Cinkarne Celje, d. d.

Nadzorni svet Cinkarne Celje, d. d., je v letu 2018 deloval v sestavi: Borut Jamnik, univ. dipl. inž. mat. – predsednik, Dejan Rajbar, univ. dipl. ekon., Urška Podpečan – namestnica predsednika, univ. dipl. prav., Aleš Skok, univ. dipl. inž. kem. teh., MBA, ZDA, Dušan Mestinšek, dipl. inž. el. in Aleš Stevanovič, V letu 2018 zasedal / odločal na enajstih sejah, od tega treh izrednih in dveh korespondenčnih. V letu 2018 je bila izvedena tudi seja Kadrovske komisije NS, ki je razpravljala o določanju variabilnega dela prejemkov Uprave.

Udeležba članov na sejah je bila praviloma polnoštevila. Znotraj pravno formalnega okvira določenega z zakoni, predpisi, statutom družbe in seveda relevantnimi kodeksi ter s pristopom skrbnega gospodarja smo vestno izpolnjevali ter izvajali svoje pristojnosti, dolžnosti in odgovornosti. Vestno smo obravnavali predložena gradiva, izvedene predstavitev, posebna pojasnila in razlage ter organizirali in izvedli tudi razgovore s posameznimi zunanjimi strokovnjaki. S konstruktivnimi predlogi, vprašanji in zahtevami po dodatnih podatkih, analizah ter poročilih, smo poskušali posamezne teme dodatno razjasniti in preučiti. Menimo, da je Nadzorni svet pri svojem delu ravnal s potrebno skrbnostjo, skladno z zakonom in z najboljšo vestjo ter znanjem posameznika, s tem pa primerno varoval interese družbe in delničarjev.

Vzporedno s spremljanjem tekočega poslovanja družbe je Nadzorni svet posebno pozornost namenil naložbam, odprtim okoljskim vprašanjem, regulatornim tveganjem, upravljanju odnosov z deležniki, novi poslovni strategiji družbe in delovanju notranje revizije. V letu 2018 se je glede na preteklo leto obseg investiranja povečal za 70% in za 8,9 % presegel celo plansko vrednost. Glavnina sredstev je bila namenjena modernizaciji, stabilizaciji in izboljšanju kakovostnih parametrov proizvodnje pigmenta titanovega dioksida ter projektom varovanja okolja, varnosti in zdravja pri delu. Del sredstev je bil porabljen za posodobitev in zagotovitev zakonske skladnosti energetskih naprav in infrastrukture. Večjo investicijo smo s postavitvijo dodatne linije za masterbatche in praškaste lake izvedli tudi na lokaciji Mozirje.

Nadzorni svet se je sprotno in podrobno seznanjal z razvojem in potekom okoljevarstvenih projektov. Na napravah za odstranjevanje odpadkov Bukovžlak in Za Travnik so potekale predvsem aktivnosti za dopolnjevanje sistema tehničnega opazovanja, ki bo služil kot podlaga za načrtovanje potrebnih sanacijskih ukrepov v prihodnjih letih. Na projektu sanacije Odlagališča nenevarnih odpadkov Bukovžlak smo pripravili potrebno dokumentacijo in oddali vlogo za integralni postopek pridobivanja dovoljenj za gradnjo. Pred koncem leta se je Nadzorni svet seznanil z ekotoksikološkim poročilom nadaljnjih raziskav CDM Smitha na lokaciji Celje. Sprotno je spremljal tudi razvoj dogodkov povezanih s tveganjem razvrstitve pigmenta titanovega dioksida med kancerogene snovi. V letu 2018 je postopek potekal po predpisani proceduri in se ob koncu leta znašel na točki predloga Evropska komisije za vpis v 14. ATP postopek, to je proces tehničnih prilagoditev za vpis v Aneks VI CLP zakonodaje. Odločanje o tem je predvideno v okviru REACH Komiteja v prvem kvartalu 2019.

Nadzorni svet se je aktivno vključil v pripravo Strateškega načrta družbe za obdobje 2019–2023. Obravnavi bodočega razvoja družbe so bile v pretežni meri posvečene tri seje NS. V končni posledici je sprejet Strateški načrt tako na strateški, kakor tudi taktični in operativni ravni. Povzetek strateškega načrta družbe je bil v aprilu 2018 javno objavljen in s tem povzema vlogo nosilnega dokumenta razvojne politike družbe.

V decembru smo obravnavali in sprejeli načrt poslovanja za leto 2019. Poslovni načrt za leto 2019 je zastavljen na podlagi nekoliko slabših makroekonomskih napovedi in izrazitega padca konjunktura v industriji pigmenta titanovega dioksida. Načrt prodaje znaša slabih 168 milijonov evrov, kar je 2 % več, kot je bilo doseženo v letu 2018, načrtovani čisti dobiček pa znaša 11,1 milijonov evrov. Padec slednjega za 64 % je predvsem posledica neugodnih konjunktarnih razmer na trgu pigmenta titanovega dioksida in posledičnega znižanja dobičkovnih stopenj. Nadzorni svet je bil mnenja, da je načrt racionalen in ustrezno odraža panožne napovedi, zato ga je sprejel.

Poslovni rezultati so bili v letu 2018 odlični, izkazani rezultati vnovič predstavljajo zgodovinske rekorde Cinkarne Celje, d. d. in so kot takšni gotovo nadpovprečni v konkurenci najboljših slovenskih industrijskih podjetij. Mednarodne panožne primerjave pa kažejo, da sodijo tudi v sam vrh vodilnih globalnih podjetij iz panoge pigmenta titanovega dioksida. Donosnost poslovanja podjetja je preseгла poslovne rezultate glavne konkurenčnih proizvajalcev pigmenta titanovega dioksida. Posledično ocenjujemo, da sta izkazani čisti poslovni izid v višini 30,6 milijonov € in skupna prodaja v višini 164 milijonov € odlična dosežka. Podjetje tradicionalno sledi strategiji konzervativnega finančnega poslovanja in posluje brez zunanjih finančnih virov/dolgov, zato je v finančnem smislu stabilno in trdno.

Dobri rezultati v letu 2018, so kot rečeno posledica izredno visokih dobičkovnih stopenj, vendar smo v letu 2018 pozorno spremljali tudi zaskrbljujoče upadanje kazalnikov fizičnega obsega poslovanja. Neugodne gospodarske razmere in presežki ponudbe v panogi pigmenta titanovega dioksida, so privedli do padca obsega proizvodnje in prodaje, najpomembnejši cilji v letu 2019 so posledično izboljšanje konkurenčnega položaja, povečanje tržnih deležev, dvig fizičnega obsega poslovanja in realizacija zastavljenih ciljev poslovne uspešnosti.

Leto 2018 je za družbo, uspešno, kar se zrcali v rekordnem dobičku, napredku na področju varovanja okolja, izvajanju smelih investicijskih načrtov, uspešnem razvojnem delu, izplačevanju primernih dividend in ohranjanju visoke ravni finančne stabilnosti. Učinkovito poslovanje, trdoživost in stabilnost sistema, pa dajejo odgovor glede njegove dolgoročne perspektivnosti.

Temeljne smeri poslovanja in razvoja podjetja zastavljene s srednjeročno strategijo so se v najpomembnejših točkah kakovostno izpolnjevale. Nadzorni svet je, kot omenjeno sodeloval pri pripravi in sprejel razvojno strategijo do leta 2023, ključni poudarek te strategije je sprememba prodajnega portfelja nosilnega izdelka pigmenta titanovega dioksida v smeri dviga kakovosti, optičnih lastnosti in razvoja izdelkov za zahtevnejše uporabniške aplikacije. Nadzorni svet aktivno podpira poslovno politiko osredotočeno na znižanje tveganj in negotovosti ter na zagotavljanje stabilnega finančnega položaja podjetja. Izrazito pozornost in zagotavljanje skladnosti pričakujemo ter zahtevamo tudi pri zagotavljanju trajnega napredka na okoljevarstvenem področju in na področju varovanja zdravja zaposlenih.

V pričujočem letnem poročilu, ki vsebuje predpisane računovodske izkaze, razkritja, pojasnila in poslovno poročilo, so po mnenju Nadzornega sveta vse poglobilne informacije in kazalniki ter ustrezna pojasnila o posameznih dogodkih in dejstvih, zato Nadzorni svet na predlog revizijske komisije Nadzornega sveta potrjuje Letno poročilo in predlog uporabe bilančnega dobička družbe Cinkarna Celje, d. d., za leto 2018.

Nadzorni svet se je seznanil tudi s poročilom neodvisnega revizorja, ki ga je podjetje prejelo 18. 3. 2019, in meni, da ustrezno predstavlja zakonsko predpisano revizijo računovodskih izkazov in pojasnil ter sprejema mnenje revizorja, da je poslovno poročilo skladno z revidiranimi računovodskimi izkazi. S tem je v zadostni meri izpolnjena zahteva po resničnosti in poštenosti podatkov o premoženjskem in finančnem stanju družbe v obravnavanem obdobju.

Poročilo revizijske komisije Nadzornega sveta o delu v letu 2018 in preveritvi letnega poročila Cinkarne Celje, d. d., za leto 2018

Revizijska komisija Nadzornega sveta Cinkarne Celje, d. d., v sestavi: Dejan Rajbar, univ. dipl. ekon. – predsednik, Dušan Mestinšek, dipl. inž. elektrotehnik - član in Gregor Korošec, univ. dipl. ekon. - neodvisni zunanji strokovnjak, se je v letu 2018 sestala na sedmih rednih in eni korespondenčni seji. Dve seji namenjeni podrobni obravnavi letnega poročila 2018 in povezanih procesov, pa sta bili izvedeni v marcu leta 2019.

Člani revizijske komisije so bili prisotni na vseh sejah. Na sejah sta bila vedno prisotna tudi mag. Jure Vengust - član Uprave za področje financ, računovodstva in informatike in mag.

Karmen Fujs – vodja računovodske službe, ki sta predstavljala dokumente in podajala odgovore oziroma pojasnila na vsa vprašanja članov. Na dveh sejah je bila prisotna Tina Kolenc Praznik, pooblaščenka revizorka revizijske hiše Deloitte revizija d.o.o. Prav tako je bila na vseh sejah prisotna mag. Patricija Veršič–vodja notranje revizije, ki je predstavila ustrezne načrte notranjega revidiranja, sprotno poročala o poteku notranjega revidiranja na podlagi četrletnih poročil in s tem povezanim stanjem ter delovanje notranjih kontrol v podjetju.

Na vseh sejah se je revizijska komisija seznanjala z medletnimi rezultati poslovanja Cinkarne Celje, d.d., in bila pozorna predvsem na finančne in računovodske podatke. Skrbno se je posvetila vsebini medletnih in letnih poslovnih poročil družbe in pripravljala predloge in priporočila popravkov. Kot že predstavljeno je sprotno preverjala in preučevala tudi poročila notranje revizije, ki so vključevala tudi poročanje o statusu izvedenih ukrepov na podlagi njenih priporočil, hkrati pa tvorno sodelovala, predlagala izboljšave in usmerjala delovanje notranje revizije.

Revizijska komisija se je vnovič pregledala sistem identificiranja, vrednotenja in obvladovanja tveganj pri poslovanju družbe Cinkarna Celje, d. d. Sistem je v letu 2018 v celoti integriran v poslovne procese družbe, s tem je bistveno izboljšana njegova odzivnost, predvsem pa predstavlja izredno dobrodošlo orodje aktivnega upravljanja družbe. Sistem obvladovanja tveganj, ki je celostno vgrajen v sistem integriranega vodenja, temelji na sprotne posodabljanju kataloga tveganj v katerem so tveganja sistematično razvrščena glede na oceno verjetnosti nastanka posamezne vrste tveganj in višino potencialne škode. Sistem zajema tudi nabor ukrepov usmerjenih v obvladovanje teh tveganj. Revizijska komisija je sistem ocenila kot zadovoljiv.

Revizijska komisija je tudi v letu 2018 pregledala podatke in informacije o statusu odvisne družbe Cinkarna BH, d.o.o., iz Tuzle. Odvisna družba v letu 2018 ni več poslovala, razen materialno nepomembnih obveznosti do matične družbe in omejenega obsega sredstev namenjenih za prodajo, nima več sredstev in obveznosti. Od polovice leta so izpolnjeni vsi pogoji za likvidacijo, postopek poteka pred gospodarskim sodiščem v Tuzli in bo predvidoma zaključen v letu 2019. Poročilo o likvidaciji družbe je Revizijska komisija pregledala in se z njim seznanila. Postopek likvidacije je pregledala tudi Notranja revizija in o tem poročala Revizijski komisiji.

Skladno s svojimi pristojnostmi je bila revizijska komisija v letu 2018 aktivna pri postopkih redne revizije družbe Cinkarna Celje, d. d., aktivnosti so bile predvsem naslednje:

- Sestala se je z revizorji in se seznanila s potekom zaključne revizije računovodskih izkazov Cinkarne Celje, d. d., za leto 2017.
- Seznanila se je z ugotovitvami revizije računovodskih izkazov Cinkarne Celje, d. d., za leto 2017 in revizorjevim mnenjem.
- Seznanila se je s pismom poslovodstvu o ugotovitvah pri reviziji računovodskih izkazov Cinkarne Celje, d. d., za leto, končano 31. 12. 2017.
- Nadzornemu svetu je predlagala, da skupščini delničarjev predlaga revizijsko hišo Deloitte revizija d. o. o., za revidiranje računovodskih izkazov Cinkarne Celje, d. d., za leto 2018.
- Pregledala je vsebino pogodbe z revizorjem za revidiranje računovodskih izkazov Cinkarne Celje, d. d., za leto 2018 in z njo soglašala.

Seje in aktivnosti v letu 2019 so bile namenjene seznanjanju z zaključno revizijo računovodskih izkazov družbe za leto 2018, pregledu Letnega poročila Cinkarne Celje, d.d., in pregledu letnega poročila notranje revizije. V leto 2018 je Notranja revizija uspešno in skladno z načrtom izvajala naloge notranjega revidiranja in o tem Revizijski komisiji tudi sprotno poročala.

Prvi osnutek Letnega poročila Cinkarne Celje, d. d., za leto 2018 so člani revizijske komisije prejeli 8. 3. 2019. Na seji 8. 3. 2019 je bila prisotna tudi pooblaščenka revizorka, ki je članom revizijske komisije odgovarjala na njihova dodatna vprašanja. Osnutek Letnega

poročila so skrbno pregledali in pripombe podali na seji revizijske komisije dne 18. 3. 2019. Čistopis Letnega poročila družbe Cinkarna Celje, d. d., za leto 2018 je revizijska komisija prejela 26. 3. 2019 in ga obravnavala na svoji seji dne 8. 4. 2019. Revizijska komisija je ugotovila, da je bilo Letno poročilo Cinkarne Celje, d. d., za leto 2018 izdelano pravočasno ter v vseh pomembnih pogledih v skladu s Slovenskimi računovodskimi standardi in določili Zakona o gospodarskih družbah.

Poslovni del Letnega poročila družbe Cinkarna Celje, d. d., za leto 2018 vsebuje zgoščen prikaz poslovanja za zadnja tri poslovna leta. Analiza rezultatov in poslovanja v letu 2018 podaja podroben pregled premoženja in poslovnega izida družbe, saj vsebuje vsa potrebna pojasnila o prodaji, poslovnem izidu, odhodkih in stroških, sredstvih in virih.

Razvoj družbe temelji na zaposlenih, naložbah, razvojni dejavnosti, zagotavljanju kakovosti in uspešni izvedbi strateškega načrta za naslednje obdobje, do vključno leta 2023.

Letno poročilo vsebuje tudi izjavo o nefinančnem poslovanju, ki na podlagi zahtev noveliranega Zakona o gospodarskih družbah, zajema dobrodošle informacije s področja družbene odgovornosti, okolja, kadrovskih zadev ter boja proti korupciji in podkupovanju.

Računovodske izkaze družbe Cinkarna Celje, d. d., za leto 2018, skupaj z računovodskimi usmeritvami in pojasnili, je revidirala revizijska hiša Deloitte revizija d. o. o., ki jo je potrdila Skupščina delniške družbe na 22. redni seji dne 5. 6. 2018. Revizor je dne 18. 3. 2019 izdal pozitivno mnenje o računovodskih izkazih družbe Cinkarna Celje, d. d., za leto 2018 in hkrati potrdil, da so informacije v poslovnem poročilu skladne s priloženimi računovodskimi izkazi. V mnenju pa je revizor izpostavil pojasnilo 9 Rezervacije in dolgoročne pasivne časovne razmejitve k računovodskim izkazom, kjer je razkrito, da družba na dan 31. 12. 2018 izkazuje 23.423.604 € rezervacij za okolje, ki so bile oblikovane na podlagi izdelanih projektov, pripravljenih poročil in ocen zunanjih svetovalcev ter posloводства glede stroškov, ki bodo nastali s sanacijo odlagališč, zemljišč in odstranitvijo nizkoradioaktivnih odpadkov v prihodnjih letih. Omenjene rezervacije zajemajo tudi rezervacijo vzpostavljeno s koncem leta 2017, namenjeno kritju prihodnjih obveznosti nanašajočih se na sanacijo zemljišč na aktualni lokaciji podjetja, ki je bila oblikovana na podlagi poročila podjetja CDM Smith.

Revizijska komisija na podlagi pozitivnega mnenja v revizorjevem poročilu, dodatnih pojasnil revizorja in strokovnih služb Cinkarne Celje, d. d., ter na podlagi podatkov in razkritij v Letnem poročilu Cinkarne Celje, d. d., za leto 2018 ocenjuje, da je Letno poročilo sestavljeno v skladu z zahtevami Zakona o gospodarskih družbah (ZGD-1) in da računovodski izkazi v vseh pomembnih pogledih pošteno predstavljajo finančni položaj družbe Cinkarna Celje, d. d., na dan 31. 12. 2018 ter njen poslovni izid in denarne tokove za tedaj končano leto v skladu s Slovenskimi računovodskimi standardi.

Revizijska komisija ocenjuje, da je revizor deloval nepristransko in neodvisno ter skladno z Zakonom o revidiranju. Pooblaščen revizorka in Revizijska hiša za družbo nista opravljali nikakršnih nerevizijskih storitev.

Revizijska komisija na Letno poročilo družbe Cinkarna Celje, d. d., za leto 2018 nima pripomb, ki bi jo kakor koli zadrževale pri predlogu Nadzornemu svetu, da le-ta v skladu z 282. členom ZGD-1 sprejme odločitev o potrditvi Letnega poročila družbe Cinkarna Celje, d. d., za leto 2018.

Revizijska komisija se je seznanila s predlogom Uprave o uporabi bilančnega dobička za leto 2018 in predlaga Nadzornemu svetu, da v skladu z 230. in 282. členom ZGD-1 Uprava in Nadzorni svet predlagata skupščini delničarjev v sprejem sklep, da se bilančni dobiček družbe Cinkarna Celje, d. d., v višini 22.842.027 € uporabi za dividende v višini 28,27 €/delnico oziroma skupaj 22.841.510 €, ostanek 517 € pa se prenese v preneseni dobiček.

Predsednik NS

Borut Jamnik, univ. dipl. inž. mat.



Notranjerevizijsko poročilo

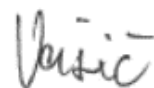
Notranjo revizijo v Cinkarni Celje, d.d., izvaja Služba za notranjo revizijo. Služba za notranjo revizijo je samostojni organizacijski del družbe in je organizacijsko neposredno podrejena Upravi ter funkcijsko Revizijski komisiji oziroma Nadzornemu svetu družbe. Deluje v skladu z Mednarodnimi standardi strokovnega ravnanja pri notranjem revidiranju.

Služba za notranjo revizijo zagotavlja neodvisno in nepristransko svetovanje, namenjeno povečevanju koristi in izboljševanju delovanja družbe. Cilj delovanja službe je pomagati Upravi in drugemu vodstvu na vseh ravneh k boljšemu upravljanju, dvigu kakovosti, večji gospodarnosti in učinkovitemu poslovanju v skladu s sprejeto strategijo, poslovno politiko ter poslovnimi in finančnimi načrti. Te cilje pomaga uresničiti s spodbujanjem premišljenega, urejenega načina vrednotenja in izboljševanja uspešnosti postopkov ravnanja s tveganjem ter njegovega obvladovanja in upravljanja. Deluje skladno s Temeljno listino in Pravilnikom o delovanju Službe za notranjo revizijo, ravna po načelih neodvisnosti, strokovnosti in nepristranskosti ter etičnih načelih kot temeljnih načelih ravnanja pri notranjem revidiranju.

Program kakovosti za zagotavljanje in izboljševanje kakovosti delovanja notranjerevizijske dejavnosti se razvija in vzdržuje kot stalna aktivnost. Program vključuje obdobje notranje samoocenitve ter tekoče nadziranje in ocenjevanje kvalitete dela. V okviru programa kakovosti so se nadaljevale aktivnosti za izboljšave in dopolnjevanje metodologije dela. Zunanja presoja kakovosti delovanja notranje revizije še ni bila opravljena, saj je bila Služba za notranjo revizijo vzpostavljena v septembru 2016.

Služba za notranjo revizijo po vsaki opravljeni reviziji pripravi notranjerevizijsko poročilo, ki ga posreduje revidirancem in Upravi. Služba za notranjo revizijo četrletno za Upravo, Revizijsko komisijo in Nadzorni svet pripravi poročilo o delovanju notranje revizije in izvajanju predlaganih ukrepov. Letno Služba za notranjo revizijo pripravi poročilo o notranjem revidiranju in ga posreduje Upravi, Revizijski komisiji, Nadzornemu svetu in zunanjim revizorjem. Služba za notranjo revizijo svoje poslanstvo izvaja na osnovi letnega načrta, ki je potrjen s strani Uprave, Revizijske komisije in Nadzornega sveta. V letu 2018 je bilo izvedenih enajst rednih revizij, od teh je bila ena zaključena v začetku leta 2019. Služba za notranjo revizijo je v okviru posameznih notranjerevizijskih pregledov preverjala in ocenjevala: primernost in učinkovitost delovanja notranjih kontrol, usklajenost z zakonodajo in notranjimi predpisi, identificiranje ter obvladovanje tveganj in smotrnost izvajanja procesa. Služba za notranjo revizijo je za pregledane procese podala oceno, da so na revidiranih področjih vzpostavljene dobre notranje kontrole, ki učinkovito in uspešno obvladujejo ključna tveganja na sprejemljivi ravni. Kontrolni sistem je na splošno dober, vodstvo družbe ustrezno prepoznava in obvladuje (ključna) tveganja, obstajajo pa možnosti za njegovo izboljšavo, zato je predlagala številna priporočila, katerih uresničevanje se redno spremlja.

Vodja notranje revizije
Mag. Patricija Veršič



Dejavnosti in prodajni programi podjetja

Cinkarna Celje, d. d., je podjetje s širokim proizvodno-prodajnim programom. Množico različnih prodajnih podprogramov je moč vsebinsko združiti v prodajne skupine, v okviru katerih so združeni proizvodi s podobno uporabno namembnostjo. V zadnjih letih je družba nekaj proizvodno prodajnih programov, ki niso dosegali kriterijev rentabilnosti oziroma uspešnosti opustila.

Nosilna proizvodno - prodajna skupina je pigment titanov dioksid, ki združuje prodajo različnih tipov pigmenta. Pigment titanov dioksid je specialna anorganska kemikalija, ki se zaradi svojih izrednih optičnih lastnosti uporablja v industriji lakov in barv, umetnih mas, laminatov in papirja. Cinkarna Celje, d. d., trži pigment na globalnih trgih, kjer s stalnim napredkom v tehnologiji, recepturah, prilagodljivosti, zanesljivosti ter z doseganjem optimalne kombinacije cena-kakovost-dobava, uspešno konkurira mednarodnim korporacijam. To skupino dopolnjuje vrsta tipov ultrafine oblike titanovega dioksida. Gre za proizvode z visoko dodano vrednostjo, ki glede na kristalno obliko lahko prevzamejo vlogo fotokatalizatorja ali UV absorberja. Vgrajujejo se v visoko tehnološko zahtevne izdelke (samočistilni sistemi, fotovoltaika, sončne kreme, materiali z UV stabilizatorji...).

Zelo pomembna prodajna skupina so zaščitna sredstva za rastline. Nosilni izdelki te skupine so bakrovi fungicidi različnih formulacij in različnih uporabljenih aktivnih snovi (bakrov hidroksid, bakrov oksiklorid in tribazični bakrov sulfat). Strategija na področju zaščitnih sredstev za rastline je predvsem poudarjena kakovost izdelkov in njihova primerljivo okoljsko varna uporaba. V zadnjih letih smo dosegli izrazit preboj pri prodaji na zahtevna zahodnoevropska tržišča. Skupina tudi sodi med nosilne stebre prihodnega razvoja podjetja.

Tržna skupina proizvodov za gradbeništvo je usmerjena v prodajo na domačem trgu in na trge držav bivše Jugoslavije. Skupina zajema gradbene in sanacijske mase, cementna lepila, gradbene malte in strojne omete.

Vse pomembnejša je prodajna skupina premazov, praškastih lakov in masterbatchev. Gre za prodajno skupino, ki predstavlja vertikalno nadgradnjo osnovne proizvodnje pigmenta titanovega dioksida. Premazi se uporabljajo predvsem za antikorozijsko zaščito konstrukcijskih elementov, glavna prodaja praškastih lakov pa je namenjena antikorozijskim in dekorativnim potrebam pri proizvodnji bele tehnike, ogrevalnih teles in druge kovinske galanterije. Masterbatchi so propulziven proizvod, namenjen vmešavanju v plastične mase z namenom izboljševanja uporabnih lastnosti le-teh.

Druge pomembnejše proizvodno - prodajne skupine Cinkarne Celje, d. d., so še:

- skupina cinkovih zlitin, anod in cinkove žice,
- skupina fluoriranih polimerov in elastomerov, ki so po svojih lastnostih uporabni za transport agresivnih medijev in zaščito procesne ter strojne opreme,
- žveplova kislina,
- polproizvodi proizvodnje pigmenta titanovega dioksida: titanilov sulfat, metatitanova kislina ter natrijev titanat in
- stranski proizvodi proizvodnje pigmenta titanovega dioksida: bela sadra – CEGIPS (namenjena industriji cementa in uporabi v kmetijstvu) in rdeča sadra – RCGIPS (namenjena zapolnjevanju v nizkih gradnjah, gradnji nizkih nasipov in izdelavi pokrivnih plasti).

Analiza rezultatov in poslovanja v letu 2018

PRODAJA

Skupna prodaja podjetja je bila v letu 2018, ob spremenjenih in slabših pogojih mednarodnega gospodarskega okolja ter posledično nižjemu obsegu povpraševanja v industrijskih sektorjih, za 13 % nižja kot v letu 2017; hkrati je bila nižja od načrtovane, in sicer za 18 %. Skupni znesek prodaje, oziroma čistih prihodkov od prodaje, je dosegel vrednost 164 milijonov €.

Dinamika četrtnih in mesečnih čistih prihodkov od prodaje je do prve polovice leta sledila sezonskim vplivom značilnim za panogo. Drugo polovico leta je zaznamoval izrazit padec prodaje, ki se je do konca leta le še stopnjeval. V zadnjem mesecu leta je prodaja dosegla dno. Do sedaj so bili januar, februar in december, zaradi sezonsko znižane aktivnosti gradbenega in predelovalnega sektorja, vedno slabši, kot znaša povprečje preostalih mesecev v letu. Visoko konjunkturalne razmere preteklih dveh let so potekale do konca prvega četrtnega leta in pomembno spremenile tradicionalno dinamiko na začetku leta. Dodatno pa je na spremembo prodaje v drugem polletju vplivala tudi krivulja padajočih cen pigmenta titanovega dioksida. Kot je razvidno iz nadaljevanja, sta bili najboljši prvo in drugo četrtno leto, kar je povezano z izredno visokimi cenami in višjem povpraševanjem. Tretje in zadnje četrtno leto sta zaostali zaradi kombinacije nižjih prodajnih cen in količin pigmenta titanovega dioksida ter nizke sezone gradbenega in industrijskega sektorja.

Pri analizi četrtnih in mesečnih prodaje ugotavljamo, da je bila prodaja najvišja v I. kv. 2018, predvsem zaradi izredno visokih prodajnih cen in količin. Prodaja v zadnjem četrtnem letu je bila, zaradi nizke sezone in majhnega števila delovnih dni v decembru, nižja od prodaje v tretjem četrtnem letu za 16 % in za 34 % od zadnjega četrtnega leta 2017. Na tem mestu je potrebno dodati, da je v zadnjem četrtnem letu 2017 vladalo visoko povpraševanje z visokimi prodajnimi cenami pigmenta. Zadnje četrtno leto prav tako najbolj negativno odstopa od plana in sicer za 36 %. Prodaja v I. kv. 2018 je znašala izredno visokih 52,5 milijonov € in je bila za 17 % višja od prodaje v istem obdobju leta 2017. Prodaji v II. kv. 2018 in III. kv. 2018 sta znašali 45,7 in 35,8 milijonov €, v primerjavi s primerljivimi obdobji leta 2017 to pomeni 6 % in 28 % nedoseganje prodaje omenjenega obdobja.

Najvišja mesečna prodaja je bila dosežena v marcu 18,4 milijonov € (najvišjo v letu 2017 smo dosegli v septembru > 17,8 milijonov €), najnižja pa v decembru, ko je znašala 7,9 milijonov € (tudi v letu 2017 smo najnižjo prodajo dosegli decembra > 11,2 milijonov €). V prvem četrtnem letu smo pomembno presegli mesečne prodaje leta 2017, a kot smo že uvodoma nakazali, je bil to učinek prenosa konjunkturalnih razmer v leto 2018.

v €

| Trg | Leto 2017 | Leto 2018 | sprememba v letu 2018 (%) |
|------------------------------|--------------------|--------------------|---------------------------|
| Slovenija | 24.460.675 | 21.624.294 | - 12 |
| EU | 129.615.745 | 118.346.688 | - 9 |
| Tretje dr. bivše YU | 6.874.874 | 5.325.682 | - 23 |
| Tretje drž.-ostalo | 27.753.464 | 18.664.197 | - 33 |
| Skupaj | 188.704.758 | 163.960.861 | - 13 |
| Slovenija | 14 % | 13 % | |
| EU + | 69 % | 73 % | |
| Bližnji/Sred. vzhod & Afrika | 4 % | 3 % | |
| Vzhodna Evropa | 13 % | 11 % | |
| ZDA & Mercosur | 0 % | 0 % | |

Skupna prodaja na tuji trg se je v letu 2018, glede na leto 2017, znižala za 13 odstotkov. Prodaja na domačem trgu se je znižala za 12 odstotkov. Razlog za nižjo prodajo na vseh trgih je nižja količinska prodaja pigmenta titanovega dioksida, ob postopnem nižanju povprečnih prodajnih cen pigmenta.

Najočitnejši je padec prodaje na trge tretjih držav izven EU – dolarski trgi, ki ni naš najpomembnejši trg, saj tja alociramo količine le v primeru, da zaznamo višjo donosnost teh trgov. Najmanjši padec prodaje beležimo na EU trgih.

Prodaja na trge bivše Jugoslavije se je znižala za 23 %, predvsem na račun nižje prodaje v Srbijo (manjše povpraševanje po titanovem dioksidu obstoječih kupcev). Padec prodaje na omenjen geografski segment je bil delno ublažen, zaradi povečane prodaje v BiH (dvig aktivnosti v predelovalni industriji).

Skupna prodaja na trg EU je v letu 2018 relativno najmanj padla in sicer za 9 %. Absolutno gledano nižja prodaja na omenjenem trgu ni nezanemarljiva, saj smo prodali za 11,3 mio manj izdelkov oziroma storitev. Slabši prodajni rezultati so posledica nižje rasti povpraševanja v ključnih evropskih državah. Dodatno pa negotovost vpeljuje neznan izid izhoda Združenega kraljestva in vse večja politična napetost.

Prodaja na domačem trgu je za 12 % nižja primerjalno na leto 2017. Pomembna razloga za nižjo prodajo sta nižja prodaja pigmenta in izdelkov PE Kemija Mozirje. Razveseljuje podatek, da smo na domačem trgu povečali prodajo metalurških izdelkov. Prodaja PE Polimeri in prodaja PE Kemija Celje sta približno na podobni ravni kot preteklo leto.

Delež skupnega izvoza v celotni prodaji podjetja je v letu 2018 znašal 87 %, v primerjavi z letom poprej se je ta delež znižal za 0,2 odstotne točke. Rahel padec deleža izvoza se nanaša na opustitev programa titancinkove pločevine. Vrednost izvoza je v ameriških dolarjih znašala 170.094.280 in se je v primerjavi z letom 2017 znižal za 8,8 %. Glavnino, to je 87,7 % vrednosti izvoza, dosežemo z izvozom pigmenta titanovega dioksida.

Struktura območne izvozne prodaje se je v letu 2018 nekoliko spremenila. Na nemški trg je bilo usmerjeno 30,6 % izvozne prodaje oziroma 26,6 % celotne prodaje podjetja. Njegova pomembnost se je v primerjavi z letom poprej nekoliko znižala zaradi ukinitve programa titancinkove pločevine. Nemčija je seveda z naskokom najpomembnejši trg za plasma pigmenta titanovega dioksida, četudi se je količina prodanega pigmenta na ta trg zmanjšala za 23 % (in sicer iz 17,7 kt na 13,7 kt Y-o-Y). Znižanje prodajnih količin pigmenta titanovega dioksida v 2018 glede na 2017 je posledica umirjanja nemškega gospodarstva, zadostne ponudbe/manjšega povpraševanja in nadaljnjega koriščenja zalog s strani odjemalcev.

Pri interpretiranju izvozne prodaje je potrebno ponovno pomisliti na rekordno leto 2017. V preteklem letu smo namreč na račun visoke konjunktore in posledično višjih prodajnih cen pigmenta, beležili rast pri skoraj vseh državah. To poslovno leto je glede rasti zaznamovala le rast prodaje v Italiji – večja prodaja modrega bakra, Belgiji – višje cene pigmenta, BiH, Gruziji in Libanonu – večje prodajne količine pigmenta in višje cene le-tega. V ostalih prej prikazanih državah je prodaja padla. Kljub višjim povprečnim prodajnim cenam pigmenta je bila razlika premajhna, da bi nadomestila manjše prodajne količine (Turčija, Francija, Nemčija, Nizozemska, Avstrija, Poljska, Srbija, Grčija, Španija, Alžirija, Češka, Švica, Portugalska, Ukrajina, Švedska in Kuvait). Tudi na Madžarskem, na Hrvaškem in v Romuniji je bila nižja prodaja pigmenta, a je do neke mere izpad prihodka nadomeščen z višjo prodajo metalurških izdelkov. Nižja količinska prodaja modrega bakra je dodatno vplivala na padec prodaje v Grčiji. Padec v Bolgariji - nižje prodane količine masterbatchev in praškastih lakov.

Struktura prodaje po nacionalnih trgih se četrletno kontinuirano in občutno spreminja, glede na pogoje, ki vsakokrat prevladujejo na posameznem trgu. Dolgoročno pa je struktura pogojena z donosnostjo trgov, tržnim ravnovesjem (ki se odraža skozi cenovno atraktivnost), varnostjo (v smislu izpolnjevanja pogodbenih zavez) ter zanesljivostjo trgov.

Nadpovprečno uspešna implementacija cenovnih dvigov in uspešna količinska prodaja pigmenta kažeta, da trenutna geografska segmentiranost prodaje učinkovito omogoča sorazmerno visoko stopnjo fleksibilnosti prodaje v smislu alokacije gibljivih količin na vsakokrat najdonosnejša tržišča.

| Prodajni program | LETO 2017 | | LETO 2018 | |
|-----------------------------|--------------------|------------|--------------------|------------|
| | vrednost v € | delež v % | vrednost v € | delež v % |
| Titanov dioksid | 153.262.672 | 81 | 131.546.536 | 80 |
| Predelava cinka | 9.657.712 | 5 | 8.491.559 | 5 |
| Gradbeni program | 2.724.130 | 1 | 2.688.265 | 2 |
| Laki, mastri in tisk. barve | 15.333.478 | 8 | 13.267.665 | 8 |
| Agro program | 3.990.967 | 3 | 4.084.885 | 3 |
| Drugo | 3.735.798 | 2 | 3.881.951 | 2 |
| Vrednost prodaje | 188.704.758 | 100 | 163.960.861 | 100 |

Najpomembnejši prodajni program podjetja **pigment titanov dioksid** je v obravnavanem obdobju realiziral 14 % padec vrednostne prodaje. Nižja vrednostna prodaja je predvsem posledica manjše količinske prodaje, kar se je do polletja nadomeščalo z višjimi prodajnimi cenami. Dvig cen je posledica nezadostne ponudbe in visokega obsega povpraševanja na ključnih mednarodnih trgih iz preteklih obdobj. Vrednostna prodaja je dosegla višino 131,5 milijonov evrov. Upad količin se nadaljuje od prvega kvartala letošnjega leta in se je v tretjem, četrtem kvartalu še intenzivneje poglobil. Nadaljnje umirjanje splošne ekonomske rasti v Evropi, zlasti v Nemčiji in Italiji, je pomembno vplivalo na povpraševanje po pigmentu. Dodatno pa je na zmanjšano povpraševanje vplivala informacija o zadostni ponudbi (pojav dodatnih kapacitet v ZDA in na Kitajskem). Kitajska je zaradi nižjih cen izrazito povečala izvoz pigmenta v Evropo. V tretjem četrtletju so konkurenti iz Kitajske intenzivneje posegli v prodajne cene. Tržni presežki so posledično, skupaj z napovedmi glede dodatnih proizvodnih kapacitet, zaustavili krivuljo rasti prodajnih cen. Z gotovostjo lahko trdimo, da je prišlo do stabilizacije in umiritve trga.

Prodajni **program predelave cinka** se je v letu 2018 zmanjšal. Padec vrednostne prodaje za 12 % je posledica nižjih količin in v manjši meri nižjih povprečnih prodajnih cen. Razveseljuje podatek, da primarni in sekundarni zamak presegata lanske rezultate. Nižji obseg prodaje je tudi posledica zamika poslov v naslednje leto in zmanjšanja konkurenčnosti izdelkov na ciljnih trgih. Količinska prodaja primarnega zamaka se je povečala za 6 %, prodaja žice pa znižala za 11 %.

Prodaja **gradbenega programa**, ki zajema gradbena lepila, malte in omete, se je v letu 2018 vrednostno zanemarljivo znižala, in sicer za 1 %. Padanje vrednostne prodaje se zdržema nadaljuje vse od leta 2008, oziroma od gospodarske krize, ki je pripeljala tudi do zloma slovenskega gradbenega sektorja. Vendarle pa se v zadnjih treh letih, ob povečevanju slovenskega realnega BDP, povečuje tudi obseg aktivnosti slovenskega gradbeništva. Prodajne količine so se sicer v primerjavi s prejšnjim letom znižale za 2 %, kar je, poleg spremenjene prodajne strukture, poglavitni razlog za manjši obseg prodaje. V primerjavi z lanskim letom smo dosegli malenkost višje cene v letu 2018. Konec leta so se začeli postopki za odprodajo obrata gradbenih mas.

V obravnavanem obdobju je prišlo primerjalno do 13 % znižanja prodaje **programa laki, mastri in tiskarske barve**, kar se nanaša na padec količinske prodaje praškastih lakov in masterbatchev. Povprečne prodajne cene obeh omenjenih skupin so glede na leto 2017 višje. **Mastre** in praškaste lake vseeno vidimo kot eno izmed perspektivnejših izdelčnih skupin. Izostanek prodaje mastrov (- 24 %) smo do neke mere nadomestili s prodajo novim kupcem. S stabilizacijo kakovosti so se količine v tretjem četrtletju ponovno začele povečevati. Količinska prodaja programa **flexotiskarskih barv** (iz ukinjene izdelčne skupine grafičnih repromaterialov) je, glede na leto 2017, višja za 13 %. Z razvojem novih kakovosti in tipov obstoječih izdelkov pričakujemo nadaljevanje dviga prodaje programa. S tiskarskimi barvami ponovno vstopamo na tuje trge. Največji razlog upada **praškastih**

lakov (- 18 %) je nadaljevanje izpada prodaje največjemu kupcu iz Ukrajine ter vstop azijskega konkurenta. Večino izgubljenih poslov smo uspeli nadomestiti z obstoječimi in z novimi kupci.

Prodaja **agro programa**, ki zajema prodajo bakrovih fungicidov, Pepelina, zelene galice in Humovita, se je v primerjavi z letom 2017 zvišala za 2 %. Rast je posledica povečanja prodanih količin bakrovih fungicidov (prodana količina je za 71 ton višja) in Humovita (prodana količina je za 1.034 m³ višja). Pri obeh omenjenih skupinah smo dosegli nižje prodajne cene. Zaradi izpada tretiranja sadja v spomladanskem terminu (hiter prehod iz zimskih v letne temperature in izpad oziroma skrajšanje feno faze, primerne za škropljenje), je bila prodaja sadjarjem po celi Evropi bistveno zmanjšana. Zaradi novih poslov se to ni poznalo na obsegu prodaje, ki je tudi preseгла lansko. S prodajo novim kupcem na novih trgih smo kompenzirali izpad prodaje pri obstoječih.

Kategorija »**ostalo**« zajema prodajne programe termoplastov, polimerov, elastomerov, sistemov za transport agresivnih medijev (STAM), žveplove kisline, CEGIPSa, trgovskega blaga, storitev in prodajo opuščenih izdelkov in izdelčnih skupin. Vrednostna prodaja se je zvišala za 4 %. Največji del zvišanja se nanaša na odprodajo zalog izdelkov ukinjenega grafičnega programa v letu 2016, ki ga v letu 2017 ni več bilo. Zaradi specifične dinamike investicijskih ciklov se je prodaja termoplastov, elastomerov, polimerov ter STAM zvišala za 7 %. Prodaja žveplove kisline ostaja nespremenjena. Pri ostalih programih te skupine/kategorije je potrebno izpostaviti predvsem 57 % rast vrednostne prodaje CEGIPSa. Prodali smo 146,6 tisoč ton CEGIPSa, kar je 13 % manj kot v letu 2017, a 1 % več kot smo ga v letu 2018 proizvedli. Prodaja CEGIPSa je izredno pomembna v kontekstu povečevanja življenjske dobe odlagališča Za Travnikom.

POSLOVNI IZID

V letu 2018 je dosežen **poslovni izid iz poslovanja** v višini 36,4 milijonov evrov. Ta rezultat za 2 % presega poslovni izid iz poslovanja dosežen v letu 2017, ki je znašal 35,7 milijonov evrov. Če ga primerjamo z načrtovanim poslovnim izidom za leto 2018 (39,1 milijona evrov poslovnega izida iz poslovanja) ugotavljamo, da smo realizirali 93 % poslovnega načrta. Operativno poslovanje je bilo torej objektivno boljše od lanskega, hkrati pa je pod ravno poslovnega načrta. Poslovni izid iz poslovanja z odpisi oziroma EBITDA je dosegel 48,8 milijonov € in znaša 29,8 % od dosežene prodaje, v primerjavi z letom poprej se EBITDA ni spremenil.

| Leto | 2004 | 2005 | 2006 | 2007 | 2008 | 2009 | 2010 | 2011 | 2012 | 2013 | 2014 | 2015 | 2016 | 2017 | 2018 |
|--------------------------------------|------|------|------|------|------|------|------|------|------|------|------|------|------|------|------|
| Poslovni izid iz poslovanja v mil. € | 5,0 | 4,9 | 10,8 | 11,0 | 4,6 | 4,7 | 13,7 | 32,8 | 24,1 | 8,6 | 16,2 | 8,1 | 10,6 | 35,7 | 36,4 |

Po obračunu vpliva finančnih prihodkov in odhodkov, je v letu 2018 izkazan **poslovni izid pred davki** v višini 36 milijonov evrov, v letu 2017 pa je bil dosežen dobiček v višini 34,6 milijonov evrov. Rezultat pred davki se je glede na preteklo leto povečal za 4 %. Poslovni izid pred davki je nižji od načrtovanega v letu 2018 za 8 %. V letu 2018 smo zabeležili negativni saldo iz financiranja v višini 440 tisoč evrov (v letu 2017 je znašal negativni saldo iz financiranja 1.170 tisoč evrov). Negativni saldo iz financiranja izhaja iz salda tečajnih razlik ter nastanka finančnih odhodkov iz drugih finančnih obveznosti v višini 75 tisoč evrov (strošek oblikovanja rezervacij za odpravnine in jubilejne nagrade). Saldo tečajnih razlik je v skupnem znesku znašal 0,4 milijona € in predstavlja glede na predhodno leto izrazito izboljšanje. Negativne tečajne razlike so posledica izjemno volatilnega gibanja valutnega para \$/€ v prvih dveh mesecih leta 2018, ki je zaradi sočasnih nenačrtovanih nabav titanonosnih rud, povzročilo omejeno možnost uporabe instrumentov zavarovanja.

| Leto | 2004 | 2005 | 2006 | 2007 | 2008 | 2009 | 2010 | 2011 | 2012 | 2013 | 2014 | 2015 | 2016 | 2017 | 2018 |
|------------------------|------|------|------|------|------|------|------|------|------|------|------|------|------|------|------|
| Čisti dobiček v mil. € | 2,6 | 2,5 | 5,6 | 6,1 | 0,8 | 1,0 | 8,9 | 25,5 | 18,3 | 7,2 | 13,9 | 6,8 | 9,8 | 28,8 | 30,6 |

Čisti poslovni izid obračunskega obdobja znaša 30.558.183 €, s tem je za 6 % višji od realiziranega v letu 2017 ter za 6 % nižji od načrtovanega (za leto 2018 smo načrtovali 32,6 milijonov evrov čistega dobička). Upoštevajoč razvoj dogodkov v mednarodnem gospodarstvu, na trgu pigmenta titanovega dioksida in predvsem rezultate konkurentov iz panoge titanovega dioksida, ocenjujemo, da je rezultat več kot odličen. Čisti poslovni izid zajema poslovni izid pred obdavčitvijo, obračunan davek od dohodka v višini 5,4 milijona € (efektivna davčna stopnja tako znaša 14,92 %) in znesek odloženih davkov v višini 90 tisoč €. Znesek odloženih davkov oziroma sprememba stanja odloženih davkov se nanaša v smeri zmanjšanja na izplačilo večjega obsega odpravnin in dokončne odpise predhodno prevrednotenih poslovnih terjatev, v smeri povečanja pa predvsem na preračun dviga rezervacij za zaposlenca po SRS 10 in drugih rezervacij ter novih prevrednotenih terjatev. Davčne olajšave so sestavljene iz olajšav za vlaganja v raziskave in razvoj, za zaposlovanje invalidov, za prostovoljno dodatno pokojninsko zavarovanje, za investiranje v opremo ter donacije.

DELNICE – njihova vrednost in promet

Delnice Cinkarne Celje, d. d., kotirajo na vstopni kotaciji Ljubljanske borze pod oznako CIGG. Enotni tečaj na prvi dan trgovanja, to je 6. 3. 1998, je znašal 33,71 €/d.

Skupno število delničarjev na zadnji dan v letu 2018 je znašalo 2.078, celotno število izdanih delnic pa znaša 814.626, pri čemer je 807.977 delnic z glasovalno pravico, 6.649 pa je lastnih delnic podjetja. Število delničarjev se je od začetka trgovanja na prostem trgu do zadnjega dne v letu 2018 znižalo za 60 %. V primerjavi s stanjem konec leta 2017, se je število delničarjev povečalo za 11 %, kar nakazuje na večjo razpršenost lastništva.

Ugotavljamo, da se je vrednost delnice Cinkarne Celje, d. d., v letu 2018 gibala v vrednostnem razponu med 173 €/delnico in 274 €/delnico. Gibanje je bilo v večini trgovalnih dneh usklajeno z gibanjem slovenskega trga (SBI TOP). Zaznan je večji porast vrednosti delnice Cinkarne Celje, d. d. v začetku junija (novica o objavi prevzemne ponudbe). Delnica je nato do konca leta počasi izgubljala vrednost, a ostala na vseeno visoki ravni. Ocenjujemo, da je rast vrednosti delnice CIGG posledica razmer/napovedi v panogi pigmenta titanovega dioksida. Od zadnjega trgovalnega dne v letu 2017 do zadnjega trgovalnega dne leta 2018 je vrednost delnice padla iz 217 €/delnico na 181 €/delnico oziroma za 17 %.

Tržna kapitalizacija podjetja je na zadnji trgovalni dan v letu 2018 znašala 148 milijonov €. Tržna kapitalizacija podjetja na zadnji dan leta 2017 pa je znašala 177 milijonov €. Preglednica, ki sledi, prikazuje gibanje vrednosti delnice CIGG v zadnjem letu (enotni tečaj konec meseca) in predhodnih letih.

| Leto | 1998 | 2015 | 2016 | 2017 | 2018 | | | | | | | | | | | |
|----------------|------|------|-------|-------|-------|-------|-------|-------|-------|-------|-------|-------|-------|-------|-------|-------|
| Mesec | 3 | 12 | 12 | 12 | 1 | 2 | 3 | 4 | 5 | 6 | 7 | 8 | 9 | 10 | 11 | 12 |
| Tečaj CIGG v € | 33,6 | 76,0 | 162,0 | 217,0 | 216,0 | 200,0 | 201,0 | 225,0 | 235,0 | 249,0 | 265,0 | 259,0 | 243,0 | 223,0 | 217,0 | 181,0 |

Povprečni kumulativni mesečni promet z delnicami Cinkarne Celje, d. d., je v letu 2018 znašal 4,71 milijonov € in je dvakrat višji od povprečnega mesečnega prometa iz leta 2017, ko je le-ta znašal 2,25 milijona €. Povprečni dnevni promet z delnicami CIGG pa je v letu 2018 znašal 235,3 tisoč € (v letu 2017 je znašal 112,1 tisoč €). Skupni letni promet je znašal 56,5 milijonov € (v letu 2017 je znašal 27 milijona €).

Preglednica prikazuje skrajne vrednosti tečaja delnice in kumulativnega mesečnega prometa v zadnjih treh letih.

| | Leto 2016 | | Leto 2017 | | Leto 2018 | |
|------------------------------------|-----------|----------|-----------|----------|-----------|----------|
| | najvišji | najnižji | najvišji | najnižji | najvišji | najnižji |
| Tečaj delnice v €/d | 162,0 | 70,5 | 217,0 | 161,1 | 274,0 | 173,0 |
| Kumulativni mesečni promet v 000 € | 5.335,6 | 166,9 | 4.273,2 | 1.064,2 | 10.586,0 | 1.564,2 |

DIVIDENDE

Skupščina delničarjev podjetja je 5. 6. 2018 izglasovala predlog Uprave in Nadzornega sveta o uporabi bilančnega dobička za leto 2017, ki je znašal 21,55 milijonov €. Skladno s potrjenim in izglasovanim predlogom/sklepom se je pretežni del bilančnega dobička v višini 21,55 milijonov € izplačal v obliki dividend. Dividenda na delnico je znašala 26,52 € bruto, kar je 193 % več kot je znašala izplačilo dividend v letu 2017 in hkrati predstavlja 75 % čistega poslovnega izida ustvarjenega v letu 2017. Preostanek, to je 3.118 €, pa se je kot preneseni dobiček prenesel v naslednje poslovno leto.

Skupščina delničarjev je dne 5. 6. 2018 Upravi družbe podelila pooblastilo za pridobivanje lastnih delnic. Slednje so na zadnji dan leta 2017 zajemale 2.149 delnic, kar predstavlja 0,26 % vseh izdanih delnic. Do konca leta 2018 je bilo na prostem trgu pridobljenih 4.500 delnic v vrednosti 1,1 milijona €. Sklad lastnih delnic na dan 31. 12. 2018 znaša 6.649 delnic.

Izplačila dividend v zadnjih treh letih so prikazana v naslednji preglednici.

| | 2016 | 2017 | 2018 | sprememba v letu 2018 (%) | sprememba v letu 2017 (%) |
|------------------|------|------|-------|---------------------------|---------------------------|
| Bruto div. v €/d | 4,20 | 9,05 | 26,52 | +193 | +116 |
| Neto div. v €/d | 3,15 | 6,79 | 19,89 | +193 | +116 |
| P/E 31.12. | 13,5 | 6,15 | 4,83 | -22 | -54 |

Podjetje je v obliki dividend leta 2018 izplačalo 75 % čistega poslovnega izida leta 2017. Dividendna donosnost delnice je na dan sklepa skupščine znašala visokih 12,63 %. Izplačilo je predstavljalo 65 % celotnega prostega denarnega toka iz poslovanja leta 2017. Ob panožno nadpovprečnemu izplačilu dividend, je podjetje v letu 2018, v smislu zagotavljanja denarnih sredstev za nemoteno financiranje poslovanja in naložb, poslovalo suvereno in brez težav. Obseg denarnih sredstev se je zmanjšal za 25 %.

ODHODKI in STROŠKI

Analiza odhodkov in stroškov v nadaljevanju se nanaša v največji meri na stroške materialov, surovin in energije ter stroške dela. Največji vpliv na uspešnost poslovanja podjetja ima gibanje stroškov materialov, surovin in energije, saj je podjetje kapitalsko intenzivno. Stroški dela so opredeljeni predvsem s konstruktivnim dialogom socialnih partnerjev in s poslovno uspešnostjo. Stroškov obresti, zaradi popolne razdolžitve in odprave finančnih dolgov pred koncem leta 2014, podjetje v letu 2018 ni imelo. Najpomembnejši dejavnik obsega in dinamike stroškov so razmere v svetovnem in evropskem gospodarstvu. Kazalnik gospodarske klime se od začetka leta 2018 postopoma niža. Gospodarske rasti glavnih trgovinskih partneric so, kljub nižji stopnji le-teh, povečini še pozitivne. Razmere v domačem gospodarstvu so zaenkrat spodbudne, čeprav se je gospodarska klima med letom znižala. Na rast domačega gospodarstva so vplivali večji investicijski izdatki, visoka domača potrošnja in izvoz. Cene ključnih dobrin na tako imenovanih »commodities« trgih (barvne kovine, jeklo, energija, osnovne kemikalije...) niso ostale stabilne. Proces naraščanja cen je bil izrazit tudi na evropskih trgih investicijskih izdelkov oziroma dobrin. Omenjeni, za

podjetje temeljno ugodni trendi, so se postopno začeli odražati tudi skozi postopno rast cen energije in dosežene ravni cen pri nabavi titanonosnih surovin, posledično so bile povprečne nabavne cene leta 2018 nad tistimi iz leta 2017. Naraščajoči pritiski iz leta 2016 in 2017 so se torej tudi v letu 2018 udeležali v dejanskih in kontinuiranih dvigih nabavnih cen. Politična in varnostna tveganja povezana z razmerami v Venezueli in na Bližnjem/Srednjem vzhodu ter protekcionistični ukrepi ameriške administracije za sedaj še niso imeli neposrednih materialno pomembnih vplivov. Sestav omenjenih makroekonomskih razmer in kontrakcija industrije pigmenta titanovega dioksida je ob padanju prodajnih cen privedel do zapiranja škarij nabavno prodajnih cen. Pritisk na povečevanje stroškov dela se je zaradi izboljšanja gospodarskih razmer v Sloveniji in razumljivega dviga pričakovanih zaposlenih povečal, vendar smo v podjetju s politiko izplačil uspeli ostati v okviru načrtov poslovne uspešnosti. Preseganje načrtovanega obsega stroškov dela, se nanaša na izboljšanje poslovanja in temu ustrezen dvig števila zaposlenih ter njihovih prejemkov.

V strukturi porabe surovin, embalaže in energije je opaziti manjša odstopanja glede na obdobje leta 2017. Razlog je različna dinamika spreminjanja posameznih kategorij neposrednih stroškov proizvodnje. V absolutnem smislu je najpomembnejše znižanje stroškov surovin za 3 %. Stroški energije so se znižali za 4 %, med tem, ko je znižanje stroškov embalaže za 17 % predvsem povezano z vsakokratnim spreminjanjem prodajne strukture izdelkov z vidika zahtev kupcev glede pakiranja. Skupni neposredni strošek materialov, energije in embalaže se je v tem obdobju znižal za 3 odstotke glede na leto 2017, hkrati se je proizvodnja znižala za 15 odstotkov. Razmerje med nastalimi neposrednimi proizvodnimi stroški in obsegom proizvodnje se je glede na preteklo obdobje poslabšalo. Pozitivno sta na učinkovitost neposredne porabe vplivali nižji ceni bakra in cinka. Na drugi strani pa negativne vplive poganja rast cen titanonosnih surovin, povprečne nabavne cene ilmenita so se povečale za 33,4 %, titanove žlindre pa za 16 %. V letu 2018, glede na leto 2017, je prišlo do 8 % povečanja povprečnih cen zemeljskega plina in 2 % povečanja povprečnih cen elektrike.

V letu 2017 se je sprožil proces povečevanja nabavnih cen nosilnih surovin, ki se je nadaljeval v leto 2018. Najpomembnejši razlog je nedvomno visoka konjunktura na trgu pigmenta titanovega dioksida. Opazen je proces prenosa dela ustvarjenih presežkov navzgor po verigi vrednosti. Premiki v ekstraktivnem sektorju se sicer tradicionalno dogodijo z določenim zamikom, vendar zaradi izjemno visoke pogajalske moči proizvajalcev (rudarjev in topilničarjev), do njih zanesljivo pride. Trend rasti nabavnih cen se je nadaljeval do konca leta 2018. Zmanjšano povpraševanje po pigmentu titanovega dioksida bo, z zamikom, ustavilo rast nabavnih cen titanonosnih surovin. Zaznavamo pa večjo rast cen žvepla, a je malo verjeten scenarij leta 2008.

Sicer pa je tudi v letu 2018 največji del stroškov proizvodnje odpadel na surovine za proizvodnjo (87,7 %), sledita energija (10,5 %) in embalaža (1,8 %).

Ob podrobnem pregledu zgornjih stroškov je potrebno izpostaviti tudi vsebinsko specifičnost posameznih kategorij neposrednih proizvodnih stroškov. Znesek surovin, materiala in embalaže ob koncu leta 2018 vsebuje namreč tudi 2.305.002 € stroškov, ki se nanašajo na usredstvene lastne proizvode in storitve, medtem ko so znašali ti stroški v letu 2017 (zaradi takrat nižjega obsega usredstvenih lastnih proizvodov in storitev) 1.366.451 €. Slednje pomeni, da so neposredni stroški proizvodnje padli v neto smislu še nekoliko bolj kot kažejo osnovne številke, to je za razliko med obema prej zapisanima številka.

V letu 2018 smo uvozili za 71,3 (+ 14 % na 2017) milijonov evrov surovin, materialov in nadomestnih delov. Glavnino uvoza surovin predstavlja uvoz titanove žlindre, ilmenita, čistega cinka, žvepla in aluminija. Stopnja pokritja uvoza z izvozom v tem obdobju znaša 1,99.

Skladno z dvigom učinkovitosti in donosnosti industrije titanovega dioksida ter Cinkarne Celje, d. d., smo v letu 2018 sprostili plačno politiko in v okviru realnih možnosti sledili dinamiki poslovnih rezultatov, ki so izrazito preseglji tako lanskoletne kot tudi poslovne

načrte. Izhodišča oblikovanja plačne politike so bili dogovori in usmeritve socialnih partnerjev na ravni države in v okviru podjetja.

Povprečna mesečna bruto plača na delavca, se je v primerjavi s preteklim letom znižala za 3,3 % in je v letu 2018 znašala 2.203,36 €, v letu 2017 je znašala 2.277,82 €. V avgustu 2018 smo zaposlenim izplačali 13. plačo. V letu 2018 smo zaposlenim v februarju izplačali regres v višini 1.229,87 € bruto na delavca. V letu 2018 je podjetje delavcem plačevalo tudi dodatno pokojninsko zavarovanje v Modri krovni pokojninski sklad (MKPS), ki ga upravlja Modra zavarovalnica v višini 546,60 € letno na zavarovanca.

Doseženi stroški dela na ravni celotnega podjetja so v primerjavi z letom 2017, nižji za 1 %. Stroški dela na zaposlenega so se v letu 2018 glede na leto 2017 znižali za 1 %. Največji delež v stroških dela predstavljajo stroški bruto plač in sicer 87,1 %. Glede na preteklo leto se je masa bruto plač povečala za 3 %.

Produktivnost dela se je v primerjavi z letom 2017, zaradi prilagoditve na nižji obseg povpraševanja, znižala za 16 %. Dodana vrednost na zaposlenega ostaja na ravni preteklega leta in je v letu 2018 znašala izrazito visokih 90,2 tisoč €.

V letu 2018 je znesek obračunane amortizacije zaostal za tistim iz predhodnega leta za 1 %. Zdrs obračunane amortizacije je posledica obsega investiranja, ki je v predhodnih 10 letih zaostajal za zneski letno obračunane amortizacije. Povsem drugače je bilo v letu 2018, saj smo z investiranimi 22,6 milijoni €, občutno presegle znesek obračunane amortizacije v tem letu. Obseg investiranja se je glede na leto 2017 povečal za 70 %.

V letu 2018 podjetje ni imelo stroškov obresti, saj ni imelo finančnih dolgov (v letu 2014 je podjetje zadnjič evidentiralo stroške obresti za prejeta bančna posojila). Stroški obresti tako za podjetje ne predstavljajo dejavnika njegove poslovne uspešnosti, hkrati pa v kontekstu potencialnih sprememb obrestnih mer podjetje ni več izpostavljeno tveganjem. Saldo tečajnih razlik je v skupnem znesku znašal 0,4 milijona € in predstavlja glede na predhodno leto izrazito izboljšanje. Negativne tečajne razlike so posledica izjemno volatilnega gibanja valutnega para \$/€ v prvih dveh mesecih leta 2018, ki je zaradi sočasnih nenačrtovanih nabav titanonosnih rud, povzročilo omejeno možnost uporabe instrumentov zavarovanja.

Kljub znižanju fizičnega obsega poslovanja smo, ob nižjemu povpraševanju po pigmentu in zapiranju škarij nabavno prodajnih cen, v letu 2018 poslovali dobro. Ustvarili smo čisti poslovni izid v višini 30,6 milijonov €. Davek od dohodkov pravnih oseb za leto 2018 smo obračunali v višini 5,4 milijonov €. Zmanjšanje odloženih davkov znaša 89,9 tisoč €.

| Poslovni izid iz poslovanja & odhodki | LETO 2017 | | LETO 2018 | |
|--|--------------------|------------|--------------------|------------|
| | vrednost v € | delež v % | vrednost v € | delež v % |
| Poslovni izid iz poslovanja | 35.721.219 | 19 | 36.408.486 | 20 |
| Stroški materiala in storitev | 104.576.124 | 55 | 102.004.714 | 56 |
| Stroški dela | 30.324.810 | 16 | 30.082.256 | 16 |
| Odpisi vrednosti | 13.109.958 | 7 | 12.390.336 | 7 |
| Drugi odhodki | 6.846.137 | 3 | 1.273.775 | 1 |
| Skupaj poslovni prihodki | 190.578.248 | 100 | 182.159.567 | 100 |

SREDSTVA in VIRI

Vir financiranja doseženega obsega poslovanja so v letu 2018 predstavljala pretežno lastna sredstva, akumulirana v procesu tekočega poslovanja, in v manjši meri poslovni dolžniški viri. Financiranje povečanja in nadgradnje proizvodno-poslovne opreme in zgradb ter naložbenja v teku je potekalo izključno z uporabo lastnih sredstev, akumuliranih v procesu tekočega poslovanja. V preteklem letu nismo uporabljali bančnih virov, posebno pozornost smo namenili upravljanju z neto gibljivimi/ kratkoročnimi sredstvi in s tem skrbi za zanesljiv, varen in stabilen denarni položaj oziroma skrbi za vsakokratno likvidnost.

| Sredstva | LETO 2017 | | LETO 2018 | |
|--------------------------|--------------------|--------------|--------------------|--------------|
| | vrednost v € | delež v % | vrednost v € | delež v % |
| Dolgoročna sredstva | 99.132.889 | 45,1 | 107.594.140 | 50,3 |
| Kratkoročna sredstva | 120.239.680 | 54,7 | 106.067.370 | 49,6 |
| - zaloge | 41.314.607 | 18,8 | 46.067.012 | 21,5 |
| - finančne naložbe | 0 | 0,0 | 247.681 | 0,1 |
| - terjatve | 34.473.658 | 15,7 | 26.269.282 | 12,3 |
| - denarna sredstva | 44.451.415 | 20,2 | 33.483.395 | 15,6 |
| KAČR | 358.503 | 0,2 | 292.502 | 0,1 |
| Vrednost sredstev | 219.731.072 | 100,0 | 213.954.012 | 100,0 |

Delež dolgoročnih sredstev v strukturi vseh sredstev se je glede na stanje konec leta 2017 povečal za 5,2 odstotni točki in je znašal 50,3 %. Največja kategorija dolgoročnih sredstev so opredmetena osnovna sredstva (95,4 %). Njihova vrednost se je, za razliko med investiranim zneskom v opredmetena osnovna sredstva in obračunano dejansko amortizacijo v dvanajstih mesecih leta 2018 povečala za dobrih 8,8 milijonov evrov oziroma za 9 %. Dolgoročne finančne naložbe se v letu 2018 niso spremenile in zajemajo delnice in deleže podjetij. Odložene terjatve za davek so se znižale za 3 % oziroma 90 tisoč €, nanašajoč se predvsem na odpravo rezervacij in odpravo popravkov vrednosti terjatev za tiste terjatve, ki so bile v letu 2018 plačane.

Delež kratkoročnih sredstev v strukturi vseh sredstev se je, glede na stanje konec predhodnega leta, zmanjšal za 5,1 strukturne točke in je znašal 49,6 %. V strukturi kratkoročnih sredstev so vrednostno najpomembnejše kategorije zaloge (43 %), denarna sredstva (32 %) in terjatve (25 %).

Zaloge so se v primerjavi s stanjem konec leta 2017 povečale za 12 odstotkov, pri čemer se je vrednost zalog materiala (upoštevajoč predujme) znižala za 21 %, vrednost zalog nedokončane proizvodnje se je povečala za 44 %, medtem, ko se je skupna vrednost zalog gotovih izdelkov podjetja bistveno povečala, in sicer kar za 167 % (vse v primerjavi s stanjem ob koncu leta 2017). Najpomembnejši razlog povišanja zalog gotovih izdelkov je znižana količinska prodaja pigmenta.

Kratkoročne finančne naložbe na bilančni dan 31. 12. 2018 znašajo 247.681 evrov in se nanašajo na kratkoročno dano posojilo nepovezani družbi v višini 200 tisoč evrov ter 47.681 evrov na pošteno vrednost izvedenih finančnih instrumentov.

Kratkoročne poslovne terjatve zajemajo kratkoročne poslovne terjatve do kupcev ter kratkoročne poslovne terjatve do drugih (predvsem do države za vstopni DDV). V primerjavi s stanjem konec leta 2017 so se terjatve zmanjšale za 24 %. Terjatve do drugih so se povečale za 1 %, zaradi povečanega vstopnega DDV. Terjatve do kupcev so se zmanjšale za 25 %, predvsem zaradi manjšega obsega prodaje pigmenta titanovega dioksida. Pregled terjatev do kupcev po rokih zapadlosti kaže na dejstvo, da je starostna struktura terjatev še naprej zelo kakovostna.

Denarna sredstva (in denarni ustrezniki) predstavljajo 32 % celotne vrednosti kratkoročnih sredstev, obseg denarnih sredstev se je zmanjšal za 25 % napram predhodnemu letu. Relativno visoka vrednost denarnih sredstev je predvsem posledica odličnega poslovanja celega leta.

KAČR zajemajo razmejene vnaprej plačane stroške. Vrednost se je znižala za 18 % (predvsem se nanaša na znižanje obsega materiala v transferju).

| Viri sredstev | Leto 2017 | | Leto 2018 | |
|---|--------------------|------------|--------------------|------------|
| | vrednost v € | delež v % | vrednost v € | delež v % |
| Kapital | 166.520.502 | 76 | 173.925.466 | 81 |
| Rezervacije | 28.428.742 | 13 | 27.763.293 | 13 |
| Kratkoročne poslovne in finančne obvez. | 23.827.392 | 11 | 11.407.422 | 6 |
| Kratkoročne PČR | 954.436 | 0 | 857.831 | 0 |
| Vrednost virov sredstev | 219.731.072 | 100 | 213.954.012 | 100 |

Vrednost kapitala v strukturi obveznosti do virov sredstev na dan 31. 12. 2018 predstavlja 81,3 %, kar je 5,5 odstotne točke več kot konec leta 2017. Znesek kapitala se je v primerjavi s stanjem konec leta 2017 povečal za 4 %. Povečanje (7,4 milijonov €) se nanaša na razliko med čistim dobičkom leta 2018 in izplačilom dividend za 2017 v višini 21,6 milijonov € ter zmanjšano za rezerve, nastale zaradi vrednotenja po poštenu vrednosti (aktuarska izguba), v višini 0,4 milijone €. V letu 2018 je družba na podlagi skupščinskega sklepa z dne 5. 6. 2018 pridobila 4.500 lastnih delnic v višini 1,1 milijona € in istočasno za isti znesek oblikovala rezerve za lastne delnice v breme drugih rezerv iz dobička. Drugih pomembnejših premikov v kapitalu ni bilo. V celotnem kapitalu je ostala vrednost osnovnega kapitala nespremenjena, to je 20.396.244,37 €, sestavlja ga 814.626 (od tega je 6.649 lastnih delnic) navadnih prosto prenosljivih kosovnih delnic. Knjigovodska vrednost delnice na dan 31. 12. 2018 znaša 213,5 € (od začetka leta se je povečala za 4,5 %).

Rezervacije in DPČR tvorijo 13 % obveznosti do virov sredstev. Rezervacije za pokojnine in podobne obveznosti so bile oblikovane na dan 1. 1. 2006 (odpravnine in jubilejne nagrade po SRS 10) ter se letno prilagajajo na podlagi aktuarskih izračunov. Druge rezervacije so bile vzpostavljene v postopku lastninjenja iz naslova rezervacij za ekologijo. V zadnjih letih smo dodatno oblikovali sledeče okoljske rezervacije: 5 milijonov evrov v letu 2010 za namen sanacije odlagališča trdnih odpadkov Bukovžlak ter 7 in 5 milijonov evrov v letu 2011 za sanacijo odlagališča Za Travnik in uničenje nizkoradioaktivnih odpadkov. Konec leta smo rezervacije preoblikovali in na novo oblikovali le rezervacijo za odpravo tveganj zaradi starih bremen v višini 6,4 mio EUR. Obseg okoljskih rezervacij se je v obravnavanem obdobju zmanjšal za 5 % oziroma 1,2 mio € za kritje stroškov zgoraj naštetih sanacijskih projektov. DPČR so se povečale za 5 % zaradi obračunanih neplačanih obveznosti za ZPIZ.

Finančne in poslovne obveznosti so se glede na stanje ob koncu predhodnega leta več kot prepolovile, zaradi zmanjšanja kratkoročnih poslovnih obveznosti (zmanjšanje obveznosti do dobaviteljev za 40 % in drugih kratkoročnih obveznosti iz naslova obračunanega davka od dobička). Vse finančne in poslovne obveznosti imajo kratkoročni značaj. Stopnja bruto zadolženosti podjetja znaša 5,3 %, v primerjavi s stanjem na dan 31. 12. 2017, ko je znašala 10,8 %, in se je znižala za 5,5 odstotne točke.

Kratkoročne finančne obveznosti na dan 31. 12. 2018 znašajo 70,7 tisoč €, kar je za 9 % manj kot konec leta 2017 (ko so znašale 77,6 tisoč €), razlika se nanaša na znižanje obsega asignacij naših obveznosti oziroma cesij terjatev naših dobaviteljev. Stopnja finančne zadolženosti podjetja torej znaša 0,33 ‰ in se je prepolovila napram predhodnemu obdobju.

Kratkoročne poslovne obveznosti so se v obravnavanem obdobju znižale za 52 %. Kratkoročne poslovne obveznosti do dobaviteljev so na zadnji dan decembra 2018 znašale 8,7 milijonov € in so se zmanjšale v primerjavi s stanjem konec leta 2017 za 40 %, predvsem zaradi manjšega obsega dobav v decembru 2018. Druge kratkoročne poslovne obveznosti so se zmanjšale za 71 % (oziroma za 6,5 milijona €) na račun višje vplačanih akontacij kot znaša plačilo DDPO, zajemajo pa predvsem 1,2 milijona € obveznosti za izplačilo neto plač, 1 milijon € obveznosti iz naslova prispevkov in davkov iz in na plačo ter 0,3 milijona € obveznosti za DDV.

KPČR so se v obravnavanem obdobju zmanjšale za 10 %. Zajemajo predvsem vkalkulirane obveznosti za letne dopuste, vnaprej vračunane ekološke prispevke in davke ter DDV od danih predujmov.

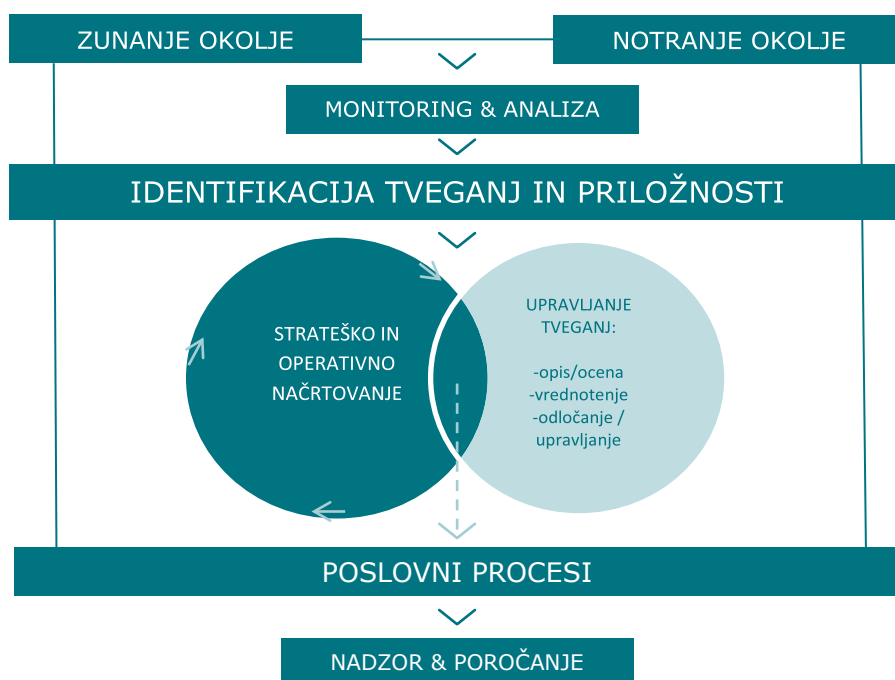
Tveganja delovanja podjetja in njihovo upravljanje

Cinkarna Celje, d. d. je regionalno podjetje, ki posluje globalno in se v tem kontekstu srečuje s tveganji ekonomske, okoljske in družbene narave. Tveganja dojemamo kot posamične ali skupek povezanih dogodkov, ki imajo potencial pomembnega vpliva na doseganje taktičnih in strateških ciljev podjetja in/ali na sposobnost njegovega dolgoročnega delovanja. Pri teh dogodkih gre seveda tako za pozitivne kot negativne vplive, posledično so tisti z negativnimi potencialnimi vplivi tveganja in tisti s potencialnimi pozitivnimi vplivi priložnosti. Sam proces/sistem SRM (sistem obvladovanja tveganj) je zastavljen oziroma deluje enako in komplementarno tako pri obvladovanju tveganj, kot pri izkoriščanju priložnosti.

Sistem obvladovanja tveganj v podjetju je celostno integriran v celoto poslovnih procesov. Njegova zgradba, procesna struktura in organiziranost (v smislu pristojnosti in odgovornosti) je sestav korporativnega znanja, izkušenj glede specifičnega zunanjega/notranjega okolja in napotkov, normativov, okvirov mednarodnih standardov RM (ISO31000, COSO, RME/ferma...) ter uveljavljenih pozitivnih praks v industriji.

Integracija SRM v poslovne procese in njihova vsebina

Sam sistem upravljanja s tveganji združuje podprocese identifikacije tveganj, ocene/ovrednotenja tveganj, upravljanja s tveganji, nadzora in poročanja. Vhod v SRM so podatki pridobljeni na podlagi motrenja in analiziranja zunanjega in notranjega okolja, rezultati procesa RM pa sodefinirajo poslovne procese v interakciji s procesi operativnega, taktičnega in strateškega načrtovanja. Proces RM je shematsko prikazan v nadaljevanju.



Sistemske izrazito pomemben je podproces ocenjevanja in vrednotenja tveganj. V ta namen uporabljamo uniformni način opisa in opredeljevanja tveganj, za njihovo vrednotenje pa uporabljamo kombinirano kvantitativno/kvalitativno metodo. Tveganja vrednotimo po kriteriju obsega njihovega vpliva in verjetnosti njihovega nastanka. Obseg vpliva na rezultate podjetja oziroma škode strukturiramo na sledeč način:

- Nizek; < 2 M€
- Srednji; > 2 M€ < 5 M€
- Visok, > 5 M€

Verjetnost nastanka pa je opredeljena kombinirano/opisno, vsekakor temelječa na arbitrarni izkustveni metodi:

- Nizka verjetnost; verjetnost za nastanek dogodka v prihodnjih 5 letih je nizka.
- Srednja verjetnost; verjetnost nastanka dogodka v prihodnjem letu je nizka, verjetnost nastanka dogodka v prihodnjih 5 letih je občutna.
- Visoka verjetnost; verjetnost nastanka dogodka v prihodnjem letu je občutna.

Tak način strukturiranja tveganj omogoča sorazmerno jasno določitev pomembnosti, rangiranje ter izdelavo prioritet.

Aktivno operativno upravljanje s tveganji in njihovo obvladovanje zajema različna orodja in njih kombinacije, značilna so izogibanje tveganjem, odstranitev virov tveganj, sprejemanje tveganj in njihova integracija v poslovni model, prenos tveganj na zunanje partnerje, zmanjševanje verjetnosti, omejevanje posledic...

Cinkarna Celje, d. d. je dolgoživo podjetje s tradicionalno previdnim pristopom in poslovno kulturo, ki je odklonilna do sprejemanja tveganj oziroma do tveganega poslovanja. Posledično je nabor ukrepov pretežno usmerjen v odklon in eliminacijo tveganj ter manj v preračunavanje »tradeoff«-a tveganj in donosov.

Organizacija in odgovornosti SRM

Sistem upravljanja tveganj in njegovo učinkovito delovanje je neposredna kolektivna odgovornost Uprave podjetja. Uprava določa proces, ga nadzoruje in sprejema ključne odločitve (strateški razvoj, investicije, dezinvestiranje sredstev, portfelj poslovnih področij...). Skrbništvo sistema je razdeljeno po ključnih področjih (prodaja, proizvodnja, finance, ekologija in kadri) za katere individualno odgovarjajo posamezni člani Uprave.

Upravi zagotavljajo neposredno podporo direktorji in vodje poslovnih enot in podpornih služb, to je Kolegij Uprave, ki operativno zaseda vsaj enkrat na četrletje. V smislu integracije v poslovne procese je ključna podpora organizacijskih enot Financ, Računovodstva, Službe za notranjo revizijo, Službe informatike in oddelka Plana & analiz. Koordinirano delovanje vseh deležnikov RM in jasno določene odgovornosti so pogoj in zagotavljajo uspešno integracijo RM v taktične in strateške načrte ter operativne poslovne procese podjetja.

Specifična tveganja in priložnosti vezana na posamezne proizvodne-prodajne ali na specifična področja, kot so na primer kadri, varovanje, IT varnost, varnost pri delu...upravljajo vodje na ravni organizacijskih enot oziroma procesov, upoštevajoč organizacijske predpise/navodila za delo in o tem sistematično poročajo ravni Kolegija Uprave, ki je odgovorna, da so posamezna tveganja ustrezno evidentirana in da so sproženi ustrezni ukrepi obvladovanja.

Delovanje sistema nadzoruje in o tem poroča Službi za notranjo revizijo. Nadzorni svet podjetja skladno z ZGD-1 spremlja in se seznanja z delovanjem in ugotovitvami SRM in notranjih kontrol. Zunanja revizija preverja vzpostavljenost in delovanje SRM in notranjih kontrol skladno z ZR.

Podjetje poroča zunanji javnosti o tveganjih delovanja podjetja in njihovem obvladovanju v formalni obliki v letnem in polletnem poročilu (objavljenem na portalu SEOnet in spletni strani podjetja), kar pomeni na vsakih 6 mesecev.

Ključni gradniki in orodja SRM

- Najpomembnejše integracijsko in izvedbeno orodje sistema upravljanja s tveganji je »integrirani sistem vodenja« (ISO 9001, ISO 14001, BS OHSAS 18001, EMAS), ki na formalni in standardizirani način združuje monitoring/zbiranje podatkov, njihovo analiziranje, obdelavo in vrednotenje, načrtovanje delovanja, izvajanje, spremljanje & nadzor ter ukrepanje (PDCA) in končno poročanje kolegiju Uprave in Upravi.

- Specifično orodje SRM je razširjeni katalog tveganj, ki se redno dopolnjuje in ažurira skladno s spremembami okolja, ukrepi RM in strateškimi določitvami. Struktura kataloga tveganj povzema strukturo in hierarhijo poslovnih procesov in organizacijskih enot. Katalog tveganj je neposredno integriran v proces integriranega sistema vodenja in tvori njegovo bazo podatkov. Procesi evidentiranja, spremljanja in poročanja so celostno informatizirani. Tveganja poslovanja podjetja dinamično uskupinjamo po sledečih nosilnih skupinah:

- I. Prodajna in nabavna tveganja.
- II. Proizvodna tveganja.
- III. Finančna tveganja.
- IV. Prostorska, okoljska in zakonodajna tveganja
- V. Kadrovska in organizacijska tveganja.
- VI. Tveganja podpornih procesov.

- Redno sistemsko poročanje internim uporabnikom, ki integrira podatke iz izrazito obsežne baze ORACLE (uporabljajoč interno razvite programe in orodja) ter zunanjih baz podatkov (naj si bo odprtih ali plačljivih). Za poročanje skrbi Računovodska služba oziroma oddelek Plan in analize. Specifične informacije uporabljajoč ista orodja pripravljajo specializirane organizacijske enote. Dinamika poročanj je mesečna.
- Pomembni del sistema RM je tudi proces strateškega načrtovanja, ki integrira vsa strateška tveganja in priložnosti ter zastavlja temeljne/ključne smeri prihodnjega razvoja podjetja. Znotraj procesa strateškega načrtovanja, se aktivno uporabljajo standardna orodja, kot so SGA, SWOT, PA... Časovni horizont strateškega načrtovanja v podjetju je 5 let. Uprava podjetja pa je nosilec strateškega načrtovanja.

Sistem upravljanja s tveganji in priložnostmi se vseskozi dinamično spreminja in prilagaja zahtevam oziroma izzivom okolja ter hkrati integrira razvoj znanja in pozitivnih mednarodnih praks in izkušenj.

Pregled ključnih tveganj v nadaljevanju je opredeljen in aktualiziran na stanje in pričakovanja prevladujoča v času nastanka tega poročila.

I. Prodajna tveganja

| Tveganje prodaje izdelkov | Verjetnost nastanka | Višina škode |
|---------------------------|---|--------------|
| | srednja | srednja |
| Opredelitev | Tveganje je povezano z možnostjo in sposobnostjo uspešne prodaje izdelkov na ciljnih trgih. Nanaša se na naraščanje pogajalske moči kupcev, konjunktorno (ne)stabilnost trgov, naraščanje moči konkurentov (zaradi kapitalskih koncentracij) in ustreznost elementov lastnega tržnega miksa (cena, izdelek, trg, promocija). Tveganje prodaje nosilnega izdelka pigmenta titanovega dioksida se je po prvem četrtletju 2018 evidentno povečalo. Spremembo je moč pripisati trem nosilnim dejavnikom, in sicer občutnemu zmanjšanju baznega povpraševanja zaradi upadanja gospodarske aktivnosti nosilnih gospodarstev, širitvi proizvodnih zmogljivosti na Kitajskem in v Mehiki ter protekcionistični politiki ameriške zvezne administracije. Predvsem problem povečevanja proizvodnih kapacitet na Kitajskem prerašča v dolgoročni trend, ki bo pomembno vplival na strukturo panoge tudi na daljši rok. Posledično v letu 2018 celotnega proizvodnega potenciala podjetja, ni bilo moč dobičkonosno plasirati na ciljne trge pigmenta. V letu 2019 pričakujemo, da se bodo pogoji količinske prodaje sicer izboljšali, vendar na račun znižanja povprečnih prodajnih cen. | |

| | | |
|-------------------------------------|--|----------------|
| Obvladovanje | Tveganje neposredno omejujemo s širjenjem prodajne mreže, diverzifikacijo proizvodno-prodajnega portfelja, uvajanjem novih in krajšanjem obstoječih prodajnih poti, razvojem trženjskih partnerstev in razvojem novih izdelkov, ki omogočajo vstop na nove trge in panoge. V zadnjih letih tveganje prodaje izdelkov aktivno znižujemo tudi z optimiziranjem prodajnega portfelja v smislu izločevanja izdelkov visokega tržnega tveganja. S ciljno usmerjenimi tehnološkimi investicijami svoj prodajni portfelj usmerjamo v aplikacije in trge, ki so po vsebini bolj zahtevni, visoko kakovostni in predstavljajo odmik od tako imenovanih commodities trgov, za katere sta značilni nižja dodana vrednost in visoka izpostavljenost cenovno ugodnemu kitajskemu pigmentu. Posredno upravljamo tveganja prodaje tudi s sistematičnim spremljanjem in primerjalnimi analizami relevantnih panog (konkurentov in kupcev), sodelovanjem na trženjskih & strokovnih srečanjih industrije in uvedbo standardov na področju obvladovanja kakovosti, varnosti, okolja in zdravja. Tveganje obvladujemo tudi s strateškim razvojem in vzdrževanjem tako imenovanih kompenzacijskih trgov (ZDA, Bližnji/Srednji vzhod), kamor lahko, upoštevajoč njihovo vsakokratno donosnost, usmerimo morebitne presežke neprodanih količin. | |
| Tveganje nabave surovin in energije | Verjetnost nastanka | Višina škode |
| | srednja | srednja |
| Opredelitev | Podjetje je izrazito odvisno od nabave kakovostnih in cenovno ustreznih surovin in energije. Gre v veliki meri za standardizirane surovine globalnega značaja (s katerimi se pogosto trguje na organiziranih trgih) predvsem gre za titanonosne surovin, baker, cink in žveplo. Pogajalska moč dobaviteljev je visoka (s trendom naraščanja). Tveganje je v dolgoročnem smislu občutno glede cen in tudi razpoložljivosti. Z rastjo prodajnih trgov pigmenta titanovega dioksida v letu 2017 in začetku leta 2018, so se pomembno povečali tržni pritiski, ki se v drugi polovici leta 2018 tudi materializirali v občutnih dvigih cen titanonosnih surovin. Tveganje količinske nabave titanove žlindre se je v obdobju med letoma 2016 in 2018 nekoliko povečalo zaradi prenehanja proizvodnje dolgoletnega dobavitelja (enega od dveh globalnih proizvajalcev), vendar pa smo uspešno vzpostavili poslovanje s kakovostnim nadomestnim dobaviteljem, količine so tako dolgoročno zagotovljene. Upoštevajoč trenutne tržne razmere, pričakujemo, da se bodo cene najpomembnejših vhodnih surovin v letu 2019 stabilizirale na trenutnih ravneh. Tveganje na področju energentov (plina in elektrike) je pomembno predvsem v dolgoročnem smislu zaradi pričakovanega trenda rasti cen oziroma zaradi dolgoročno objektivne omejenosti virov. V letu 2018 je prišlo do povečanja cen energentov, vezanih na surovo nafto, vendar ocenjujemo, da so se razmere že pričele stabilizirati. Ocenjujemo, da bo v naslednjem srednjeročnem obdobju oskrbljenost z energijo dobra, da bo trg sorazmerno stabilen in da se cenovne ravni ne bodo pomembno spremenile. Posledično je tveganje sorazmerno obvladljivo. | |
| Obvladovanje | Tveganje obvladujemo z iskanjem in vrednotenjem alternativnih surovinskih virov (izdelani katalogi verificiranih alternativnih surovin in dobaviteljev). Ciljno usmerjeno gradimo dolgoročne in stabilne partnerske odnose. Sami in s pomočjo tržnih specialistov spremljamo in analiziramo stanje mednarodnih trgov. Vzdržujemo redne kontakte tudi z dobavitelji, s katerimi operativno ne poslujemo, vendarle pa predstavljajo kakovostno potencialno alternativo. Na ta način, smo uspeli v letu 2017 in 2018 razviti sodelovanje s tremi dodatnimi dobavitelji titanove žlindre (oziroma njej ekvivalentne surovine), posledično se je tveganje odvisnosti od enega dobavitelja nekoliko znižalo. Razvijamo infrastrukturo, informacijske sisteme, tehnologije in proizvode s katerimi želimo omejiti uporabo ključnih surovin, zmanjšati odvisnost od posameznih dobaviteljev ter omejiti tveganje volatilnosti nabavnih cen. Povsod, kjer je mogoče, sklepamo dolgoročne nabavne pogodbe (s fiksnimi cenami), uporabljamo različne sisteme hedginga, uravnotežujemo strukturo porabe posameznih energentov, izvajamo energetske menedžment in izvajamo stalne ukrepe/projekte optimiziranja rabe energije (ORE). Cilje na področju specifične porabe surovin in energentov standardno vključujemo v integralni sistem vodenja. | |

| Tveganje makro razmer na ciljnih gospodarskih prostorih | Verjetnost nastanka | Višina škode |
|--|--|----------------|
| | srednja | srednja |
| Opredelitev | <p>Glede na to, da deluje podjetje geografsko neomejeno, je izpostavljeno tudi tveganju sprememb regionalnih in globalnih makroekonomskih pogojev, politično/varnostnih razmer in celo škodnim klimatskim dogodkom. Mednarodno gospodarstvo se je v letu 2013 izvilo iz recesije, v obdobju 2014 – 2017 se je nadaljevalo postopno globalno ekonomsko okrevanje, žal pa je v letu 2018 ponovno prišlo do konjunktornega pojema. Napovedi, projekcije, kazalniki zaupanja in prvi medletni indikatorji za obdobje 2018/2019 so sorazmerno pesimistični, vendar ocenjujemo, da je panoga titanovega dioksida glavnino negativnih posledic prestala / utrpela že v drugi polovici leta 2018. Splošno tveganje makroekonomskih razmer je trenutno gotovo prisotno, vendar menimo, da smo na morebitno dodatno poslabšanje dovolj dobro pripravljeni. Še naprej sta potrebni izrazita previdnost in pozornost zaradi političnega zaostrovanja odnosov med Rusijo in Zahodom, politično varnostnega debakla na Bližnjem/Srednjem Vzhodu in nepredvidljive mednarodne gospodarske politike aktualne ameriške administracije. Za Cinkarno Celje, d. d. je posebno pomembna dolgoročna situacija v Turčiji, ki sodi med največje trge pigmenta titanovega dioksida, gospodarske razmere pa so se v letu 2018 na tem trgu znatno poslabšale. V letu 2019 bo potrebno posebno pozornost namenjati tudi procesom in posledicam načrtovanega brexita, materialno pomembnih vplivov na naše poslovanje zaenkrat ne zaznavamo in jih tudi ne pričakujemo.</p> | |
| Obvladovanje | <p>Tveganje omejujemo z osredotočenjem na relativno varne in stabilne trge znotraj EU+ (več kot 80 % prodaje), prodaja izven meja EU+ pa je razporejena po širokem portfelju trgov kot so: ZDA, Bližnji/Srednji in Daljni vzhod. Razvijamo uravnoteženo prodajno strukturo z vidika tveganj / donosov. Pomembni del strategije obvladovanja tega tveganja je fleksibilnost pri usmerjanju prodaje na različne geografske trge. Posledično vzdržujemo optimalni obseg tako imenovanih kompenzacijskih trgov. Ob tem redno spremljamo makroekonomske napovedi in projekcije ter ustrezno prilagajamo svojo poslovno politiko. Razvoj dogodkov v Turčiji podrobno spremljamo, s svojimi lokalnimi partnerji svoje poslovne odločitve sproti vrednotimo in prilagajamo. Strateško znižujemo obvladljiva tveganja (npr. finančna), da bi lahko povečali kompenzacijsko sposobnost pri objektivnih tveganjih globalnega ekonomskega prostora.</p> | |

II. Proizvodna tveganja

| Tveganja razpoložljivosti delovnih sredstev | Verjetnost nastanka | Višina škode |
|--|--|---------------|
| | srednja | visoka |
| Opredelitev | <p>Cinkarna Celje, d. d., je kapitalno intenzivno podjetje, hkrati s tem pa gre za predelovalno industrijo z velikim deležem kontinuiranih procesov. V glavnem gre z vidika obremenitev in izrabe delovnih sredstev za izredno neugodne razmere (kemijsko agresivne substance, visoke temperature, pritiski...).</p> | |
| Obvladovanje | <p>Tveganje omejujemo s sistemom strokovno domišljenega/odlično organiziranega vzdrževanja po stanju. Poseben poudarek pa je namenjen preventivnemu vzdrževanju, ki implicira odlično tehnično diagnostiko. Na kritičnih mestih obratovalno varnost zagotavljamo z vgrajenimi rezervnimi napravami.</p> | |

| Tveganje nastanka nesreč, požarov, nenadzorovanih izpustov snovi v okolje in nesreč pri delu | Verjetnost nastanka | Višina škode |
|--|--|--------------|
| | srednja | visoka |
| Opredelitev | Kemijsko predelovalna in metalurška panoga implicira tveganje nastanka tovrstnih nesreč. | |
| Obvladovanje | <p>Tveganje obvladujemo s sistematičnim vrednotenjem vplivov na okolje in zaposlene, periodičnimi ocenami požarne ogroženosti in s sistematiziranjem delovnih mest glede na oceno tveganj. Na področju omejevanja vplivov na okolje smo sistematično uvedli evropske okoljevarstvene standarde z uveljavljanjem načel »Programa odgovornega ravnanja« in harmoniziranjem svojega delovanja z zahtevami IED direktive. Svoje procese izvajamo z upoštevanjem NRT (najboljše razpoložljive tehnike). Glede požarne varnosti imamo organizirano lastno gasilsko enoto, hkrati pa je podjetje ustrezno požarno zavarovano. Na področju delovnih nesreč imamo organizirano strokovno službo, ki skrbi za nadzor spoštovanja pravil in ukrepov varnosti pri delu. Izvajamo redna usposabljanja in izobraževanja zaposlenih. Podjetje je zavarovano za odškodninsko odgovornost. Z zunanji izvajalci sklepamo pisne sporazume in jih izobražujemo. Angažirali smo stalnega koordinatorja za varno in zdravo delo. Uvedli smo navodila za delo za izvajanje vzdrževalnih posegov v smislu požarne preventive, preprečevanja nesreč in izboljševanja čistoče v delovnem okolju. Že od leta 2009 imamo vpeljana in s strani pooblaščenih institucij potrjena in nadzorovana sistema ravnanja z okoljem ISO 14001 in ravnanja z varnostjo in zdravjem BS OHSAS 18001. Del podjetja potrjuje okoljsko skladnost tudi z vpisom v register EMAS na Ministrstvu za okolje. Narejena je ocena ogroženosti z načrtom zaščite in reševanja. Z letnimi okvirnimi in izvedbenimi cilji identificiramo in odpravljamo procesna tveganja za okolje, varnost in zdravje. V letu 2018 smo izvedli taktično vajo zaščite in reševanja v primeru kemijske nesreče in požara. Vaja je bila izvedena skupaj s CZ v okviru republiške vaje Potres 2018 v Celju.</p> | |

III. Finančna tveganja

| Valutno tveganje | Verjetnost nastanka | Višina škode |
|------------------|---|--------------|
| | nizka | nizka |
| Opredelitev | Cinkarna Celje, d. d., nabavlja in prodaja na svetovnem trgu, zato je izpostavljena tudi tveganju razvoja neugodnih medvalutnih razmerij. Predvsem gre za valutno razmerje €/\$. Ker se glavčina prodaje vrši v evrih, je izpostavljenost pereča predvsem pri dolarski nabavi titanonosnih rud in bakrovih spojin. | |
| Obvladovanje | Gibanje in napovedi glede dinamike valutnega para €/ \$ kontinuirano spremljamo. Na podlagi tržnih podatkov ter cen finančnih instrumentov (stroškov zavarovanja) sproti določamo strategijo (način in obseg) varovanja denarnih tokov. V osnovi tveganje neugodnih sprememb tečaja \$ omejujemo na dva načina, del izpostavljenosti pokrivamo s poslovnim hedgingom, to je valutnim usklajevanjem prodaje in nabave, nepokrito razliko pa, če vrednotenje razmerja izpostavljenosti/stroškov zavarovanja tako narekuje, s finančnimi instrumenti (dolarske termenske pogodbe, valutne opcije). | |

| Kreditno tveganje | Verjetnost nastanka | Višina škode |
|-------------------|---|--------------|
| | srednja | nizka |
| Opredelitev | Je tveganje možne neizpolnitve pogodbenih obveznosti kupcev, kar pomeni, da kupci zamujajo oziroma ne plačajo svojih zapadlih obveznosti. Tveganje je omejeno, saj poslujemo pretežno z dolgoletnimi partnerji, ki so pogosto znana tradicionalna evropska industrijska podjetja z visoko boniteto. V zadnjih letih smo zaznavali, da je plačilna disciplina v Sloveniji, na Balkanu in Vzhodni Evropi relativno slaba, vendar v prihodnjem obdobju na tem področju ne pričakujemo več dodatnega zaostrovanja težav. Z preureditvijo/prečiščenjem portfelja strateških poslovnih področij podjetja, konkretno gre za ukinitve programa grafičnih repromaterialov, programa valjane titancinkove pločevine in programa antikorozijskih premazov, se je izpostavljenost kreditnemu tveganju pomembno znižala. V kontekstu kreditnega tveganja, je potrebno opozoriti na posledice napovedanega zniževanja gospodarske aktivnosti in povezane naraščajoče možnosti ponovne recesije v gospodarstvih EU, razvoj dogodkov in razmere sprotno spremljamo. | |
| Obvladovanje | Tveganje omejujemo z razvijanjem dolgoročnih partnerskih odnosov, uveljavljenim preverjanjem bonitete novih domačih in tujih kupcev, izborom zanesljivih kupcev, periodičnim spremljanjem in preverjanjem poslovnega zdravja svojih kupcev. Uporabljamo tudi sistem kreditnih limitov, ki potencial škode sistemsko omejuje. Vzpostavljen imamo oddelek (z ustrezno IT infrastrukturo) za dinamično spremljanje ročnosti odprtih terjatev, stanja zapadlih terjatev ter njihovo izterjavo. Pri mediaciji, sodni in izvensodni izterjavi sodelujemo tudi z zunanjimi ponudniki tovrstnih storitev. Posamično uporabljamo instrumente zavarovanja plačil (avansiranje, menično jamstvo, čeki, dokumentarni akreditiv, bančna garancija in dokumentarni inkaso). | |

IV. Okoljska, prostorska in zakonodajna tveganja

| Sanacija odlagališča nenevarnih odpadkov Bukovžlak | Verjetnost nastanka | Višina škode |
|---|---|---------------|
| | srednja | visoka |
| Opredelitev | V zadnjem četrletju leta 2010 je Uprava sprejela odločitev, da se zaradi visokih finančnih obremenitev in omejene razpoložljivosti/zmogljivosti odlagališča nenevarnih odpadkov Bukovžlak omenjeno odlagališče izvzame iz vloge za OVD in da se takoj sproži postopek njegovega zapiranja. | |
| Obvladovanje | V breme poslovnega izida leta 2010 smo oblikovali okoljsko rezervacijo v višini 5 milijonov €. Pridobili smo OVD za čas zaprtja odlagališča (30 let). Končali smo prvo fazo celovite sanacije – ojačitev pregradnega telesa. Nadaljnja dela na pripravi projektne dokumentacije so pokazala potrebo po dodatnih posegih, ki v času oblikovanja rezervacije leta 2010 niso bili predvideni, zato smo konec leta 2017 oblikovali dodatno rezervacijo v višini 782.563 €. Izdelali smo Presojo vplivov na okolje in jo skupaj z zahtevano projektno dokumentacijo oddali na ARSO. Ker gre za objekt državnega pomena vlogo za izdajo integralnega dovoljenja rešuje MOP. | |
| Cevovod za črpanje nevtralizata v napravo za odstranjevanje odpadkov Za Travnik | Verjetnost nastanka | Višina škode |
| | nizka | nizka |
| Opredelitev | Za črpanje nevtralizata v napravo za odstranjevanje odpadkov Za Travnik ima podjetje samo en funkcionalen cevovod. Cevovod je delno že zamenjan, delno je nameščen nov večje dimenzije, delno pa je še vedno v obratovanju prvotni. V primeru puščanj je potrebna zaustavitev proizvodnje titanovega dioksida. Dosedanja puščanja smo uspeli sanirati v zadovoljivo kratkih rokih, zato tveganje še vedno ocenjujemo kot nizko. | |

| | | |
|--|---|----------------|
| Obvladovanje | Kritičen del cevovoda je zamenjan. Za še ne obnovljen del prvotnega cevovoda iščemo potrebne služnosti. V letu 2016 smo namestili novo črpalko za črpanje suspenzije, ki zmanjšuje tveganje za nastanek okvar zaradi hidravličnih udarov. Konec leta 2018 smo začeli s poskusnim zagonom zgoščevanja suspenzije sadre, ki zmanjšuje volumen prečrpavanja in s tem tveganje za puščanje zaradi preobremenitve cevovoda. | |
| Razpoložljivost naprave za odstranjevanje odpadkov Za Travnik | Verjetnost nastanka | Višina škode |
| | nizka | visoka |
| Opredelitev | Čas do suhe zapolnitve naprave za odstranjevanje odpadkov Za Travnikom je omejen. Odvisen je od prostega volumna, količine proizvodnje pigmenta in količine izločenega stranskega proizvoda. Zapolnitev naprave za odstranjevanje odpadkov pomeni zaustavitev proizvodnje titanovega dioksida. | |
| Obvladovanje | Povečujemo količino izločenega CEGIPSa. V letu 2018 smo izvedli zagon še 6. centrifuge. Predvidena je uporaba rdeče sadre za izdelavo nepropustnega pokrova pri zapiranju odlagališča nenevarnih odpadkov Bukovžlak. Izvedena je novelacija projekta zapolnjevanja rdeče sadre v napravo za odstranjevanje odpadka Za Travnik, ki cilja k bolj optimalnemu zapolnjevanju (večji naravni posedki). Z vsemi temi ukrepi se čas do zapolnitve podaljšuje. | |
| Zagotavljanje stabilnosti pregradnih teles | Verjetnost nastanka | Višina škode |
| | srednja | srednja |
| Opredelitev | Pregradna telesa predstavljajo nevarnost ob porušitvi. Do nje lahko pride ob močnejšem potresu. | |
| Obvladovanje | Izvajamo predpisane monitoringe, ki jih enkrat letno analizirajo strokovnjaki UL FGG. Vsa priporočila upoštevamo v obliki sproti izvedenih vzdrževalnih del. Izdelani so projekti porušitvenega vala. Dopolnili smo mrežo za tehnično opazovanje na pregradi Za Travnik in obnovili primarno ter sekundarno geodetsko opazovalno mrežo. V planu za 2019 je izvedba dodatnih ukrepov varovanja in dreniranja na vzhodnem boku. Na osnovi podatkov iz novih opazovalnih vrtin bomo naročili izdelavo vodne bilance za morebitne potrebne ukrepe na zahodni brežini pregrade. Vsled izboljšane stanja po izvedbi sanacijskih del v preteklih letih smo na osnovi strokovne ocene še potrebnih del znižali okoljsko rezervacijo na 450.000 €. Izvajamo redno vzdrževanje na visoki pregradi za rdečo sadro Bukovžlak. Konec leta 2017 smo za namene celovitejše sanacije tega pregradnega telesa oblikovali rezervacijo v višini 3 mio €. V letu 2018 smo izdelali nove opazovalne vrtine na vzhodnem boku pregradnega telesa, kjer so v letu 2019 predvideni sanacijski posegi. V izdelavi je idejni projekt za nižanje gladine ojezeritve, kar bi znatno pripomoglo k povečanju varnosti pregradnega telesa. Sanacija pregradnega telesa odlagališča nenevarnih odpadkov Bukovžlak (ONOB) je končana. Projekt nadaljnjih del na ONOB vključuje tudi izvedbo zaščitnih ukrepov za zmanjšanje ogroženosti lokalnih hiš in prebivalcev v primeru porušitvenega vala iz naprave za odstranjevanje odpadkov Bukovžlak. | |

| Začasno skladiščenje TENORM odpadkov | Verjetnost nastanka | Višina škode |
|--|--|----------------|
| | visoka | srednja |
| Opredelitev | V procesu proizvodnje titanovega dioksida nastajajo v manjši meri tudi TENORM odpadki (odpadki s tehnološko povečanimi vsebnostmi naravnih radioaktivnih materialov). Njihov izvor je v rudi z aktivnostjo rahlo nad naravnim ozadjem. V procesu proizvodnje pride na določenih delih opreme do koncentracije radionuklidov, zato deli opreme po končani dobi uporabe zapadejo pod TENORM odpadke. Cinkarna Celje, d. d., ima za začasno skladiščenje dovoljenje Uprave Republike Slovenije za jedrsko varnost (URSJV) do decembra leta 2026. | |
| Obvladovanje | Izvajamo vse predpisane postopke nadzora, ki jih zahteva dovoljenje za začasno skladiščenje. Izvedena je meritev aktivnosti uskladiščenih odpadkov. V letu 2011 smo za namen odstranitve, na osnovi cenika za odlaganje v skladišču Brinje, oblikovali rezervacijo v višini 5 mio €. V letu 2017 smo navezali stik z ameriškim podjetjem US Ecology, s katerim smo potrdili možnost izvoza odpadkov v trajno skladiščenje v zvezni državi Idaho. V 2018 smo izvedli prepakiranje v medoceanske kontejnerje. Čakamo na izdajo dovoljenja za transport. Z uvedeno spremembo v tehnološkem postopku smo preprečili nadaljnjo nastajanje teh odpadkov in za rešitev pridobili tudi dovoljenje URSJV. | |
| Skrbni okoljski pregled – faza II | Verjetnost nastanka | Višina škode |
| | srednja | srednja |
| Opredelitev | Rezultati okoljskega skrbnega pregleda – faza II so pokazali, da je obstoječa proizvodna lokacija v Celju zgrajena na odpadkih pretekle dejavnosti. Odloženi odpadki imajo vpliv na podtalnico, kar lahko vpliva na zdravje ljudi in okolje. | |
| Obvladovanje | Izvajamo več vzporednih aktivnosti za določitev morebitnega vpliva na zdravje ljudi in okolje ter o rezultatih sproti obveščamo javnost. Avgusta 2018 smo zaključili in javnosti predstavili rezultate Ocene tveganja za zdravje ljudi in okolje zaradi uživanja kmetijskih pridelkov pod ONOB. Ugotovljeno je bilo, da onesnažena viseča podzemna voda pod ONOB nima negativnega vpliva na pridelke. Novembra smo predstavili tudi zaključeno Ekotoksikološko raziskavo vpliva starih bremen na lokaciji aktualne proizvodnje v Celju na žive organizme v vodotokih Hudinja in V Ložnica. Definirane so štiri lokacije, ki zahtevajo ukrepanje. Za eno so ukrepi že predvideni, za ostale tri pa je potrebnih še nekaj dodatnih raziskav. Z delom bomo po planu nadaljevali v letu 2019. | |
| Vodno dovoljenje za črpanje tehnološke vode iz reke Hudinje | Verjetnost nastanka | Višina škode |
| | srednja | visoka |
| Opredelitev | Pridobiti moramo okoljevarstveno soglasje za črpanje tehnološke vode in izpolnjevati zahteve iz vodnega dovoljenja. Zahtevana je kontinuirana meritev s stalnimi podatki o pretoku in količini črpanja na ARSO. V sušnih mesecih je možna omejitev proizvodnje. | |
| Obvladovanje | Pridobili smo okoljevarstveno soglasje za izvedbo trajnih meritev pretoka in količine črpanja. Trajne meritve moramo vzpostaviti do oktobra 2020. Sprožena je investicija v delno recikliranje vode. Iz Direkcije za vode smo prejeli zahtevo po dopolnitvi vloge za spremembo vodnega dovoljenja in se z Inštitutom za vode dogovorili za pripravo potrebnih dopolnitev. | |

| Klasifikacija TiO₂ v skupino 1B kancerogeno v EU | Verjetnost nastanka | Višina škode |
|--|---|---------------|
| | visoka | visoka |
| Opredelitev | <p>Maja 2016 je francoska Agencija za hrano, okolje in zdravje ter varnost pri delu (ANSES) na Evropsko kemijsko agencijo (ECHA) poslala predlog za razvrstitev titanovega dioksida v skupino kancerogenih snovi 1B, s stavkom nevarnosti H350i – lahko povzroči raka pri inhalaciji.</p> <p>Komite za oceno tveganja (RAC), ki deluje v okviru ECHE, je predlog klasifikacije v razred 1 B zavrnil, podprl pa klasifikacijo v razred 2. Mnenje je zdaj v fazi proučevanja strokovnih teles v okviru EU komisije, ki bo v končni fazi tudi sprejela predlog o morebitni implementaciji. Predlog mora nato potrditi EU parlament.</p> <p>V primeru klasifikacije bi nastale določene spremembe v industriji, ki bi lahko povzročile omejitve pri proizvodnji, transportu in uporabi. Posledica bi se lahko odrazila v povečanju stroškov, zmanjšanju povpraševanja in posledičnem padcu prodajnih količin.</p> | |
| Obvladovanje | <p>V okviru združenja proizvajalcev TiO₂ v EU (TDMA) je organiziranih mnogo aktivnosti za zbiranje dokazov, informiranje uporabnikov in komuniciranje z odločevalci. Kot člani pri tem aktivno sodelujemo.</p> <p>Z angažiranjem strokovnjakov smo sodelovali tudi pri pripravi podlag za mnenje Slovenije kot države članice EU.</p> | |

V. Kadrovska tveganja in organizacijska tveganja

| Zagotavljanje kontinuitete kadrovskega resursov | Verjetnost nastanka | Višina škode |
|--|---|----------------|
| | nizka | srednja |
| Opredelitev | <p>Narava poslovanja podjetja je inherentno kompleksna in specifična, saj posluje v vrsti med sabo nepovezanih panog in hkrati oskrbuje končne odjemalce iz zelo različnih industrijskih področij. Posledično se pojavlja tveganje gradnje, interakcij in predvsem prenosa stoga vodstvenega, inženirskega in podpornega »know-howa« v podjetju. Gre tako za tveganja povezana s kadrovske strukturo, kot tudi s sistemom kontinuiranega učenja in prenosa osvojenih znanj in informacij, to je z delovanjem komunikacijskih poti in struktur.</p> | |
| Obvladovanje | <p>Na vseh ravneh organizacijske strukture podjetja z usmerjenim programom usposabljanja in pripravljamo odgovorne naslednike za prevzem najpomembnejših funkcij. V vseh fazah poslovanja organizacijskih enot, se s stalno komunikacijo, obveščanjem in usklajenim delovanjem med vsemi ključnimi kadri, zagotavlja ustrezen pretok informacij ključnih vodstvenih in ekspertnih področij. Nasledniki aktivno sodelujejo, delujejo in so aktivno seznanjeni z delovanjem in problematiko zagotavljanja nemotenega delovanja poslovnih funkcij in procesov. S tem se ob podpori strokovnih služb zagotavlja nemoten prevzem ključnih funkcij v podjetju, v primeru predvidljivih in tudi izrednih dogodkov (bolezen oziroma daljše odsotnosti, odpovedi in upokojevanje).</p> | |

Izjava o upravljanju družbe

Sistem notranjih kontrol in upravljanja tveganj v povezavi s postopkom računovodskega poročanja

V podjetju je sistem operativnih in nadzornih notranjih kontrol vzpostavljen na vseh ravneh in področjih poslovanja, z namenom, da se obvladujejo tveganja, ki vplivajo na uspešnost doseganja ciljev pri:

- učinkovitosti in uspešnosti poslovanja,
- zanesljivosti računovodskega poročanja in
- skladnosti z zakonskimi ter internimi predpisi.

Kontrolne aktivnosti in odgovorni nosilci so zapisani v internih aktih (opis delovnih mest, pooblastila, organizacijski predpisi, pravilniki, poslovniki).

V podjetju zagotavljamo:

- računovodsko kontroliranje podatkov, ki obsega presojanje pravilnosti računovodskih podatkov in odpravljanje pri tem ugotovljenih nepravilnosti. Izvajanje je v pristojnosti Računovodske službe in Finančne službe;
- preverjanje zanesljivosti obračunskih podatkov, ki se izvaja s popisom sredstev in dolgov (inventuro). Popis izvaja stalna popisna komisija v skladu z letnim terminskim planom popisov. Vodja popisov in člani popisne komisije so organizacijsko razporejeni v Računovodsko službo. Za posamezne vrste popisov ali izredne popise lahko Uprava imenuje tudi posebne popisne komisije;
- presojanje odmikov uresničenih velikosti od načrtovanih, ki lahko pokažejo na pomanjkljivosti pri izvajanju, kot tudi načrtovanju ciljev. Aktivnosti se izvajajo v okviru Računovodske službe;
- notranjo kontrolo nad izvajanjem predpisanih postopkov s področja nabave, skladiščenja in porabe materiala ter s področja proizvodnje, skladiščenja in prodaje proizvodov (kontrola uporabe in odobritve predpisane dokumentacije, analiziranje morebitnih odstopanj in predlaganje ukrepov). Aktivnosti se izvajajo v okviru Računovodske službe in vodstva podjetja;
- notranje kontrole v računalniško podprtem informacijskem sistemu, ki se nanašajo na vodenje, infrastrukturo, varovanje, nakupovanje, razvijanje in vzdrževanje programske podpore zagotavlja Služba informatike. Za popolnost in točnost zajemanja in obdelovanja podatkov pa skrbijo kontrole v posameznih aplikacijah oziroma kontrole pri uporabnikih programskih rešitev;
- sistem notranjih kontrol se dopolnjuje tudi s sistemom izvajanja presoj po:
ISO 9001 – sistemi vodenja kakovosti,
ISO 14001 – sistemi ravnanja z okoljem in uredbi EMAS za PE Kemija Mozirje,
BS OHSAS 18001 – sistemi varnosti in zdravja pri delu.
Notranjo presojo delovanja procesov izvajajo za to usposobljeni notranji presojevalci z namenom, da se preveri ali se dejavnosti izvajajo v skladu z zahtevami sistemov vodenja in ali je uveden sistem vodenja ustrezen in učinkovit za doseganje postavljenih ciljev. Zunanje presoje izvaja izbrana certifikacijska hiša;
- revidiranje letnih računovodskih izkazov izvaja zunanja revizijska hiša;
- enkrat letno se na podlagi sklepa Uprave izvede preveritev delovanja operativnih in nadzornih notranjih kontrol. Uprava s sklepom opredeli odgovornega izvajalca, področja nadzora in terminski načrt izvedbe nadzora.
- v letu 2016 smo vzpostavili Službo za notranjo revizijo. Na podlagi sprejete temeljne listine, pravilnika in načrta, Služba za notranjo revizijo deluje od leta 2017 s polnimi pooblastili.

Odstopanja, ki so ugotovljena v posameznih oblikah notranjih kontrol, analizirajo odgovorne osebe in vodstvo podjetja ter na tej osnovi sprožajo ukrepe za odpravo oziroma preprečevanje vzrokov za nastanek tveganj, ki so ali bi lahko povzročila odstopanja od zastavljenih pravil in ciljev podjetja.

Podatki o delovanju skupščine družbe s pristojnostmi, pravicah delničarjev in njihovem uveljavljanju

Skupščino skliče Uprava družbe na lastno pobudo, na zahtevo Nadzornega sveta ali na zahtevo delničarjev družbe, ki predstavljajo dvajsetino osnovnega kapitala. Skupščina se seznani z letnim poročilom in veljavno odloča na seji z navadno večino oddanih glasov, zlasti o:

- uporabi bilančnega dobička,
- imenovanju članov Nadzornega sveta,
- podelitvi razrešnice članom Uprave in Nadzornega sveta,
- imenovanju revizorja, in drugo.

S $\frac{3}{4}$ večino pa zlasti o spremembah:

- statuta,
- ukrepov za povečanje in zmanjšanje osnovnega kapitala,
- statusnih spremembah in prenehanju družbe in drugih primerih, če to določa zakon ali statut.

Delničarji se lahko udeležijo skupščine in uresničujejo svojo glasovalno pravico le pod pogojem, da so Upravi družbe najavili svojo udeležbo na skupščini v pisni obliki, najkasneje konec četrtega dne pred zasedanjem skupščine. Na skupščini določajo število glasov posameznega delničarja glasovi delnic, ki so po stanju delniške knjige v njegovi lasti konec četrtega dne pred dnem zasedanja skupščine.

Delničarji lahko pravice iz delnic uresničujejo neposredno na skupščini ali preko pooblaščenec, pooblastilo mora biti dano pisno in se deponira pri družbi.

Praviloma se opravi ena skupščina na leto.

Podatki o sestavi in delovanju organov vodenja in nadzora s komisijami

Uprava

Petletni mandat Uprave se je začel 30. 6. 2015, razen za člana Uprave – delavskega direktorja, ki se je začel 25. 10. 2015.

Predsednik Uprave - generalni direktor

Tomaž BENČINA, univ. dipl. inž. metal. in univ. dipl. ekon.

Članica Uprave – namestnica predsednika Uprave, tehnična direktorica

Nikolaja PODGORŠEK - SELIČ, univ. dipl. inž. kem. inž., spec.

Član Uprave - za področje financ, računovodstva in informatike

mag. Jurij VENGUST

Član Uprave - delavski direktor

Marko CVETKO, dipl. inž. kem. inž., spec.



Predsednik Uprave -
generalni direktor
Tomaž BENČINA,
univ. dipl. inž. metal. in univ. dipl. ekon.



Članica Uprave –
namestnica predsednika Uprave,
tehnična direktorica
Nikolaja PODGORŠEK - SELIČ,
univ. dipl. inž. kem. inž., spec.



Član Uprave - za področje financ,
računovodstva in informatike
mag. Jurij VENGUST



Član Uprave - delavski direktor
Marko CVETKO,
dipl. inž. kem. inž., spec.

Družba ima dvotirni sistem vodenja z Upravo in Nadzornim svetom.

Uprava zastopa in predstavlja družbo. Sestavljajo jo predsednik in trije člani, od katerih je eden delavski direktor (pogoje in postopek imenovanja ter razrešitve delavskega direktorja in njegove pristojnosti določa Zakon o sodelovanju delavcev pri upravljanju).

Uprava sprejema vse odločitve v skladu z zakonom in statutom, razen tistih, za katere sta izrecno pristojna skupščina in Nadzorni svet. V razmerju do skupščine ima Uprava zlasti naslednje pristojnosti:

- pripravlja informacije o zadevah družbe, strokovno gradivo in sklepe iz pristojnosti skupščine,
- sklicuje skupščino,
- izvršuje sklepe, ki jih sprejme skupščina.

Nadzornemu svetu poroča o:

- donosnosti družbe,
- načrtovani poslovni politiki in poslih, ki pomembno vplivajo na donosnost, oz. plačilno sposobnost družbe ter drugih zadevah v skladu z zakonom in če tako zahteva Nadzorni svet.

Nadzorni svet

Skupščina Cinkarne Celje, d. d. je 2. 6. 2015 imenovala (od 18. 6. 2015 za petletni mandat) nove člane Nadzornega sveta: Boruta Jamnika, Mateja Runjaka in Dejana Rajbarja. Seznanila se je tudi z imenovanjem predstavnikov delavcev za člana Nadzornega sveta Dušanom Mestinškom in Alešom Stevanovičem (od 18. 6. 2015 za petletni mandat). Zaradi odstopa člana Mateja Runjaka z dnem 7. 6. 2016, je skupščina istega dne, 7. 6. 2016 za petletni mandat, imenovala novo članico NS Urško Podpečan. V novi sestavi se je Nadzorni svet konstituiral (imenovana namestnica predsednika NS) na seji 20. 9. 2016. Mandat članu Matjažu Janši je potekel 23. 10. 2017, skupščina je dne 6. 6. 2017 za novega člana NS od 23. 10. 2017, za petletni mandat, imenovala Aleša Skoka.

Nadzorni svet sestavljajo:

Predsednik

Borut JAMNIK, univ. dipl. inž. mat.

Namestnica predsednika

Urška PODPEČAN, univ. dipl. prav.

Člani

Dejan RAJBAR, univ. dipl. ekon.

mag. Matjaž JANŠA (do 22. 10. 2017)

Aleš SKOK, univ. dipl. inž. kem. teh,

MBA, ZDA (od 23. 10. 2017)

Dušan MESTINŠEK, dipl. inž. el.

Aleš STEVANOVIČ



Predsednik
Borut JAMNIK,
univ. dipl. inž. mat.



Namestnica predsednika
Urška Podpečan,
univ. dipl. prav.



Član
Dejan RAJBAR,
univ. dipl. ekon.



Član
Aleš SKOK,
univ. dipl. inž. kem. teh,
MBA, ZDA



Član
Dušan MESTINŠEK,
dipl. inž. el.



Član
Aleš STEVANOVIČ

Nadzorni svet šteje šest članov, od tega sta dva predstavnika delavcev družbe, ki jih izvoli svet delavcev in o tem obvesti skupščino delničarjev. Nadzorni svet imenuje skupščina delničarjev, razen članov Nadzornega sveta, ki so predstavniki delavcev. Pristojnosti Nadzornega sveta določa zakon. Podrobnejša ureditev, način in pogoje za svoje delo pa Nadzorni svet ureja s Poslovnikom o delu Nadzornega sveta. Uprava si mora priskrbeti soglasje Nadzornega sveta za določitev poslovne politike, sprejem planov, ustanavljanje in soustanavljanje podjetij, povišanje in prenos ustanoviteljskih vlog družbe v podjetjih, nakup in prenos delnic in poslovnih deležev družbe v podjetjih, o podelitvi prokure, idr.

Seje Nadzornega sveta sklicuje predsednik Nadzornega sveta na lastno pobudo ali pobudo kateregakoli člana sveta oziroma na pobudo Uprave. Nadzorni svet odloča na sejah, sklepčen je, če je pri sklepanju navzoča vsaj polovica članov.

Nadzorni svet se sestaja praviloma šestkrat letno.

Nadzorni svet Cinkarne Celje, d. d., ima **revizijsko komisijo**, ki jo sestavljajo trije člani in je stalno delovno telo Nadzornega sveta. Člani revizijske komisije so Dejan Rajbar (predsednik), Dušan Mestinšek (član) in Gregor Korošec, kot zunanji neodvisni strokovnjak.

Komisija na podlagi obravnave pripravlja predloge sklepov, stališč in mnenj iz pristojnosti Nadzornega sveta v zvezi z letnimi in poslovnimi poročili Uprave družbe, poročili in mnenji zunanjih revizorjev, kot tudi pripravo poročil Nadzornega sveta za skupščino delničarjev. Nadzorni svet mora tekoče obveščati o svojem delu in aktivnostih ter mu posredovati poročila o sejah.

Kadrovska komisija NS deluje v sestavi Borut Jamnik (predsednik) in člana Aleš Skok (od 12. 12. 2017) in Aleš Stevanovič. Komisija pripravlja predloge sklepov, stališč in mnenj iz pristojnosti NS, zlasti v zvezi s pripravo predlogov na področju kriterijev in kandidatov za članstvo v Upravi, članstvo v komisijah NS in podporo pri oblikovanju in izvajanju sistema plačil Upravi.

Prejemki članov organov vodenja in nadzora

Prejemki članov organov vodenja v letu 2018 so znašali 1.023.661 EUR (v letu 2017 pa 902.733 EUR), prejemki organov nadzora pa 113.501 EUR (v letu 2017 pa 110.427 EUR). Prejemki za vsakega člana organa vodenja in nadzora so razčlenjeni v tabelah v nadaljevanju.

Sestav in višina prejemkov članov uprave v poslovnem letu 2018

| Ime in priimek | Funkcija (predsednik, član) | Fiksni prejemki - bruto (1) | Variabilni prejemki - bruto na podlagi kvantitativnih meril | Bonitete | Drugi prejemki | Skupaj bruto |
|--------------------------|-----------------------------|-----------------------------|---|---------------|----------------|------------------|
| Tomaž Benčina | predsednik | 260.748 | 59.422 | 16.719 | 14.881 | 351.770 |
| Nikolaja Podgoršek Selič | namestnica pred. | 208.597 | 47.539 | 11.851 | 6.272 | 274.259 |
| Jurij Vengust | član | 195.560 | 44.439 | 4.658 | 7.842 | 252.499 |
| Marko Cvetko | član | 110.819 | 25.254 | 69 | 8.991 | 145.133 |
| SKUPAJ | | 775.725 | 176.655 | 33.297 | 37.985 | 1.023.661 |

Sestav in višina prejemkov članov uprave v poslovnem letu 2017

| Ime in priimek | Funkcija (predsednik, član) | Fiksni prejemki - bruto (1) | Variabilni prejemki - bruto na podlagi kvantitativnih meril | Bonitete | Drugi prejemki | Skupaj bruto |
|--------------------------|-----------------------------|-----------------------------|---|---------------|----------------|----------------|
| Tomaž Benčina | predsednik | 237.689 | 42.572 | 6.615 | 19.587 | 306.463 |
| Nikolaja Podgoršek Selič | namestnica pred. | 190.156 | 34.515 | 5.844 | 10.408 | 240.924 |
| Jurij Vengust | član | 177.757 | 32.577 | 5.742 | 11.296 | 227.371 |
| Marko Cvetko | član | 101.017 | 19.546 | 6 | 7.407 | 127.975 |
| SKUPAJ | | 706.619 | 129.210 | 18.206 | 48.698 | 902.733 |

Prejemki članov NS in komisij v poslovnem letu 2018

| Ime in priimek | Funkcija (predsednik, namestnik, član, zunanji član komisije) | Plačilo za opravljanje funkcije - bruto letno (1) | Sejnine NS in komisij - bruto letno (2) | Skupaj bruto (1+2) | Potni stroški | Skupaj prejemki |
|------------------|---|---|---|--------------------|---------------|-----------------|
| Borut Jamnik | predsednik NS | 19.313 | 3.135 | 22.448 | 468 | 22.915 |
| Urška Podpečan | namestnica pred.NS | 11.330 | 2.640 | 13.970 | 58 | 14.029 |
| Dejan Rajbar | član NS + član RK | 14.163 | 4.400 | 18.563 | 877 | 19.439 |
| Aleš Skok | član NS | 12.875 | 3.135 | 16.010 | 471 | 16.481 |
| Aleš Stevanovič | član NS | 12.875 | 2.585 | 15.460 | 64 | 15.524 |
| Dušan Mestinišek | član NS + član RK | 12.875 | 4.180 | 17.055 | 58 | 17.113 |
| Gregor Korošec | član RK | | 8.000 | 8.000 | | 8.000 |
| SKUPAJ | | 83.430 | 28.075 | 111.505 | 1.996 | 113.501 |

Prejemki članov NS in komisij v poslovnem letu 2017

| Ime in priimek | Funkcija (predsednik, namestnik, član, zunanji član komisije) | Plačilo za opravljanje funkcije - bruto letno (1) | Sejnine NS in komisij - bruto letno (2) | Skupaj bruto (1+2) | Potni stroški | Skupaj prejemki |
|------------------|---|---|---|--------------------|---------------|-----------------|
| Borut Jamnik | predsednik NS | 19.313 | 3.350 | 22.662 | 409 | 23.071 |
| Urška Podpečan | namestnica pred.NS | 11.330 | 2.365 | 13.695 | | 13.695 |
| Dejan Rajbar | član NS + član RK | 14.163 | 3.355 | 17.518 | 702 | 18.219 |
| Matjaž Janša | član NS (do 22.10.2017) | 10.418 | 1.540 | 11.958 | 234 | 12.191 |
| Aleš Skok | član NS (do 23.10.2017) | 2.104 | 550 | 2.654 | 102 | 2.756 |
| Aleš Stevanovič | član NS | 12.875 | 2.365 | 15.240 | | 15.240 |
| Dušan Mestinišek | član NS + član RK | 12.875 | 3.410 | 16.285 | | 16.285 |
| Gregor Korošec | član RK | | 7.000 | 7.000 | | 7.000 |
| Bizjak Špela | nominacijska komisija | | 985 | 985 | | 985 |
| Šmuc Sonja | nominacijska komisija | | 985 | 985 | | 985 |
| SKUPAJ | | 83.077 | 25.904 | 108.981 | 1.447 | 110.427 |

Kodeks upravljanja javnih delniških družb

Družba pri svojem poslovanju uporablja Kodeks upravljanja javnih delniških družb (www.ljse.si) in hkrati s tem tudi sistem internih standardov poslovanja in Upravljanja, ki je v okviru splošnih priporočil Kodeksa upravljanja javnih delniških družb. V nadaljevanju podajamo pregled in pojasnila odstopanj od posameznih določil Kodeksa:

Točka 2 - Upravljanje družbe je usmerjeno v izpolnjevanje ciljev strategije družbe do leta 2023 (Strateški načrt podjetja za obdobje od 2019 do 2023); posebnega dokumenta »Politika upravljanja družbe«, Uprava skupaj z Nadzornim svetom ni sprejela.

Točka 5.5 - Za volitve članov NS so v utemeljitvah predlogov kandidati predstavljeni v okviru posredovanih podatkov in v vsebini, ki jo zahteva Zakon o gospodarskih družbah (ZGD-1). Točke 5.5 s tem v zvezi ne izpolnjujemo v celoti, saj zahteva javno razkrivanje potencialno občutljivih osebnih podatkov ali pa družba z navedenimi podatki ne razpolaga oziroma niso v njeni sferi.

Točka 8.7 - S poslovníkom NS ni določeno komuniciranje z javnostjo v zvezi z odločitvami sprejetimi na sejah. Komuniciranje z javnostjo je v pristojnosti Uprave družbe. Pomembnejši sklepi NS se objavijo na spletni strani Ljubljanske borze – Seonet in na spletnih straneh družbe.

Točka 13.2 - NS mandatov komisij (sestavljene so iz članov NS, razen zunanjega člana revizijske komisije) ni določil. Članom komisij, ki so člani NS, članstvo v komisijah preneha s prenehanjem članstva v NS.

Točka 20 - Družba nima opredeljene strategije komuniciranja družbe kot sestavnega dela Politike upravljanja. Za komuniciranje družbe, oziroma transparentnost poslovanja skrbi Uprava družbe in strokovne službe. Javne objave (Seonet in spletne strani družbe) so skladne z zakonskimi zahtevami in vsebujejo vse informacije, ki omogočajo vlagatelju v vrednostne papirje presojo položaja in oceno vplivanja poslovnega dogodka na ceno vrednostnega papirja.

Točka 20.3 - Družba nima notranjega akta, oziroma predpisanih pravil, ki bi poleg zakonskih določb in pravil predpisovala omejitve trgovanja z delnicami družbe. Osebe, ki so jim dostopne notranje informacije podpišejo posebno izjavo o varovanju notranjih informacij, družba pa vodi seznam oseb, ki so jim dostopne notranje informacije skladno z določili Uredbe MAR, Zakona o trgu finančnih instrumentov (ZTFI), oziroma zahtevami Agencije za trg vrednostnih papirjev.

Kodeks etičnega ravnanja in dela

Družba ima Kodeks etičnega ravnanja in dela, ki je objavljen na spletnih straneh družbe in opredeljuje temeljna načela in pravila vedenja in ravnanja vodstva in vseh zaposlenih v družbi. Ta načela in pravila sestavljajo standard delovanja, upravljanja in vodenja in prispevajo k oblikovanju poslovne kulture in odličnosti.

Politika raznolikosti

Cilj politike raznolikosti organov vodenja in nadzora je doseči optimalno učinkovitost delovanja teh organov, s čemer se povečujejo razvojne in konkurenčne prednosti ter poslovni ugled družbe.

Družba Cinkarna Celje, d. d. izvaja politiko raznolikosti v organih vodenja in nadzora zlasti z ustreznim postopkom nabora in selekcije članov, s sodelovanjem kadrovske oziroma nominacijske komisije. Politika raznolikosti ni posebej zapisana. Organi družbe jo upoštevajo in izvajajo skladno z veljavno zakonodajo preko Zakona o delovnih razmerjih (ZDR-1) kot tudi z upoštevanjem načel in določil kodeksov, ki navajajo vsebino in dajejo priporočila s tega področja.

Kandidiranje za članstvo je omogočeno vsakemu posamezniku, ki izrazi interes in dosega kriterije, ki jih določa zakon, Statut družbe in Kodeks upravljanja javnih delniških družb.

Pri sestavi Nadzornega sveta in Uprave so upoštevani naslednji vidiki politike raznolikosti: spol, starost, izobrazba in poklicne izkušnje.

Posloводство družbe

Predsednik Uprave – generalni direktor

Tomaž BENČINA, univ. dipl. inž. metal. in univ. dipl. ekon.



Članica Uprave – namestnica predsednika Uprave - tehnična direktorica

Nikolaja PODGORŠEK SELIČ
univ. dipl. inž. kem. inž., spec.



Član Uprave – za področje financ, računovodstva in informatike

mag. Jurij VENGUST



Član Uprave – delavski direktor

Marko CVETKO
dipl. inž. kem. inž., spec



Temelji razvoja in strategija

NALOŽBE

V letu 2018 se je glede na preteklo leto obseg investiranja povečal za 70 % in za 8,9 % presegel plansko vrednost. Vrednost investicij je dosegla 22,6 milijonov €, poleg tega pa smo izkoristili tudi 1.153.216 € okoljskih rezervacij. Glavnina sredstev je bila namenjena modernizaciji, stabilizaciji in izboljšanju kakovosti naših proizvodov, projektom varovanja okolja, varnosti in zdravja pri delu ter posodobitvam in zagotovitvi zakonske skladnosti energetskega naprave in infrastrukture.

Največji delež investiranih sredstev smo namenili proizvodnji titanovega dioksida. Zaključili smo investicije v:

- 6. centrifugo za izločanje bele sadre,
- dodatni filter za filtracijo črne raztopine,
- dodatni hidrolizer,
- nove peščene mline za mletje,
- zamenjavo dveh dotrajanih mlinov za mletje rude,
- dodatni rezervoar za tekoče žveplo,
- paletizer v PD 2,
- zamenjavo elevatorjev na mletju kalcinata,
- zamenjavo posode za pnevmatski transport žlindre,
- napravo za pripravo flokulanta,
- pregradno steno v skladišču rude,
- doziranje koagulanta za bistrenje kondenzacijskih vod,
- 46" zračni jet mlin za mikroniziranje pigmenta.

V fazi poskusnega obratovanja je zgoščevanje suspenzije sadre.

Skladno s planom je potekala gradnja objekta za povečanje varnosti obratovanja nevtralizacije odpadne kisline (dograditev C linije 1. stopnje nevtralizacije).

Za zagotovitev varnost obratovanja in hkrati zagotavljanje boljšega čiščenja dimnih plinov iz kalcinacije smo naročili potrebno opremo za nadomestni elektrofilter.

Za znižanje emisij rude v zunanje okolje smo zamenjali filter na mlinu za mletje ilmenita.

Izvajali smo tudi nekaj investicij, ki še niso dovršene:

- vgradnja filtra za drugo stopnjo pranja metatitanove kisline,
- suho mletje kalcinata pred površinsko obdelavo,
- zamenjava ECO 1,
- čistilna naprava za čiščenje hlapov iz taljenja žvepla.

Uspešno smo zaključili investicijo v novo linijo proizvodnje masterbatchev in novo linijo praškastih lakov.

V proizvodnji Modrega bakra smo pripravili projektno dokumentacije za novo mešalnico in pakirno linijo. Za investicijo se glede na tržne razmere in rezultate poslovanja še nismo odločili. V obratu Rastnih substratov pa smo namestili nov pakirni stroj.

V Polimerih smo uredili dodaten prostor in lakirno kabino ter nabavili peč za sintranje praškastih nanosov. Izdelali smo osnovne načrte in pridobili ponudbo za izdelavo stroja namenjenega brizganju fluoriranih polimerov v elemente večjih dimenzij.

V skladišču Marketinga obratuje nova postaja TBMA za polnjenje TiO₂ v avtocisterne. Izvedli smo sanacijo stavbe Marketinga.

Na področju infrastrukture smo zaradi zagotavljanja varnosti rekonstruirali železniški tir št. 14 ter zgradili novo trafo postajo za Končno predelavo.

Izvedli smo del sanacije prostorov operativnega TiO₂ vzdrževanja.

V letu 2018 smo znaten del sredstev vložili tudi v nadomestno opremo za proizvodnjo TiO₂ (sanacija obzidave B kalcinacijske peči, obsežna sanacija sistema za čiščenje dimnih plinov, varnostnega bazena za zbiranje kislih odplak ter ostale opreme, ki se je ob času remonta pokazala za potrebno).

Del sredstev pa je bil vložen tudi v nabavo posamičnih osnovnih sredstev.

Naložbeni načrti 2019. Planska vrednost naložb za leto 2019 znaša 11.209.417 €. Vanjo so vključeni usredstveni lastni proizvodi in storitve v višini 1.446.700 €, niso pa vključene predvidene aktivnosti iz naslova odprave okoljskih rezervacij v višini 2 mio €. Planirana vrednost investicij z upoštevanimi usredstvenimi lastnimi proizvodi je skladno s strateškim načrtom za 48 % nižja od ocene za leto 2018 in predstavlja 6,7 % planirane prodaje v letu 2019.

Od vseh naložb bo 66,7 % namenjenih investicijam, 27,6 % nabavi nadomestne opreme in 5,7 % nabavi osnovnih sredstev.

Naložbe bomo izvajali po posameznih programih glede na potrebe, njihovo zmožnost in perspektivnost ter skladno s petletnim strateškim načrtom.

Največji delež investiranih sredstev bomo tudi letos namenili proizvodnji titanovega dioksida. Gre predvsem za nadaljevanje investicij iz plana 2018:

- tretjo linijo prve stopnje nevtralizacije,
- projekt vgradnje filtra Fundabac za drugo pranje gela,
- zaključevanje projekta suho in mokro mletje kalcinata pred površinsko obdelavo,
- modernizacijo razklopa s čistilno napravo,
- postavitve čistilne naprave za taljenje žvepla,
- zamenjavo ekonomajzerja 1 v proizvodnji žveplove kisline,
- nadgradnjo čistilne naprave za dimne pline iz procesa kalcinacija.

Zaključek vseh zgoraj navedenih investicij je bil predviden do konca leta 2019. Vendar bo dinamika izvajanja v letu 2019 prilagojena stanju in napovedim na trgu titanovega dioksida ter upoštevanju razpoložljivih sredstev za investicije, ki izhajajo iz strateškega načrta. To pomeni, da se doseganje letne nazivne kapacitete 71.000 t titanovega dioksida premika proti koncu 2020.

Del investiranih sredstev v proizvodnjo titanovega dioksida bo namenjen tudi preprečevanju izgub titanovega dioksida s filtrati in izvajanju ukrepov za zmanjševanje prašenja v delovnem okolju.

V Polimerih bomo nadaljevali z začeto investicijo v letu 2018 (povečanje volumenske kapacitete brizganja fluoriranih polimerov) ter nabavili napravo za varjenje prirobnic na daljše cevi.

V Operativnem vzdrževanju PE V+E bomo delno sanirali garderobne in kopalnice.

Začeli bomo z investiranjem v projekt Celovito obvladovanje vod iz proizvodnje titanovega dioksida. Investiranje pogojuje potrebe po prilagajanju zakonodajnih zahtev na področju emisij v okolje. Izvajanje v letu 2019 omejujemo predvsem na delno investiranje v čiščenje filtrata po nevtralizaciji z reverzno ozmozo, preureditev regulacije vod za čiščenje dimnih plinov iz Razklopa rud in ločenemu zbiranju vod po regeneraciji ionskih izmenjevalcev v Pripravi vode.

Skladno s plani, dejansko potrebo in finančnimi možnostmi bomo med letom pripravljali in uvajali tudi nove projekte, nabavljali nadomestne in nove posamične dele osnovnih sredstev.

Način financiranja (lastni/tuji viri) bo prilagojen predvideni dinamiki izvajanja del na posameznih projektih.

Podrobnejši pregled predvidenih vlaganj vsebuje Plan investicij, osnovnih sredstev ter nadomestne opreme za leto 2019.

RAZVOJNA DEJAVNOST

Planirali smo 32 aktivnosti, ki zajemajo tako nove izdelke in storitve, kot tudi študije novih možnosti.

Na področju kakovosti izdelkov, izboljšanja izkoristkov, metod dela, tehnologij in odprave tveganj smo se ukvarjali tudi z 62 izboljšavami.

Med pomembnejšimi doseženimi rezultati na področju novih proizvodov velja izpostaviti predvsem:

- Tribazični bakrov sulfat, ki smo ga v zeleni kvaliteti že poskusno industrijsko proizvedli.
- Pred začetkom redne proizvodnje moramo še najti ustrezen način odstranjevanja odpadka.
- Biognojilo – utrjevalec rastlin, ki smo ga razvili v sodelovanju s poslovnim partnerjem.
- Hidrozan plus, ki smo ga v tem letu že uspešno začeli tržiti.
- Substrat za visoke grede, ki je že vključen v redno prodajo.
- Prototip krogelnega ventila DN 150.
- Beli master na osnovi PE z MFI>20. Tip s to kakovostno zahtevo PE 90670 že uspešno tržimo.
- Razvita in z industrijskimi testi kakovostno potrjena je HD tiskarska barva.
- Razvit postopek omakanja titanovega dioksida po kalcinaciji s cenejšim in za okolje manj spornim omakalom.

Med pomembnejše izboljšave najprej sodijo investicijski projekti v proizvodnji titanovega dioksida, ki nam bodo v prihodnje omogočili dvig količinske proizvodnje skladno z dovoljenimi količinami v OVD, zmanjšali vplive na okolje ali izboljšali kakovost (zapisano podrobneje v poglavju o naložbah).

V Kemiji Celje so med drugim optimirali kakovost Vilaplana, z gretjem vsipnice rešili težave na sušilniku linije za granulacijo bakrovih pripravkov ter uvedli novo metodo za izvajanje granulacijske analize.

V Polimerih so izvedli nekaj optimizacij v lakirnici, ločili so proizvodnjo praškastih in emulzijskih fluoriranih nanosov kar vpliva na izboljšanje kakovosti izdelkov, povečali kapaciteto emulzijskih nanosov ter začeli z brizganjem Al krogel (zaporni organ za ventil) različnih dimenzij.

V Metalurgiji so s prestavitvijo ABB peči iz Valjarne v obrat Zliti izboljšali izkoristek in omogočili ukinitve ene izmene. V Žici pa so z rekonstrukcijo sekalne naprave omogočili izdelavo večjih dimenzij prizmic za katere so zaznali povpraševanje na trgu.

V proizvodnji praškastih lakov so izvedli izboljšave fizikalnih, kemijskih in aplikativnih lastnosti praha E/P-07-4-R7035, optimizirali skladišče gotovih izdelkov po sistemu FIFO in vpeljali določanje abrazijske odpornosti lakov.

V Službi kakovosti so sledili zahtevam uporabnikov in razvili ali modificirali več postopkov preskušanja.

V Vzdrževanju so osvojili izdelavo vitalnih rezervnih delov ODS črpalk in usposobili preizkuševalnico merilnikov pretoka do dimenzije DN 100.

Pripravili smo vse potrebne podlage za izvedbo študije izvedljivosti postavitve tovarne titanovega dioksida v Srbiji in s pomočjo zunanjega izvajalca študijo tudi dokončali. Rezultat kaže, da je investicija smiselna.

Izdelali smo študijo izvedljivosti za proizvodnjo BaSO₄ iz odpadnih vod, ki kaže točko preloma pri proizvedenih količinah, za katere je vprašljiva možnost trženja. Zato in zaradi ne ravno zanesljivih podatkov s trga smo nalogo proizvodnje BaSO₄ iz čiste žveplove kisline zamrznili, pri postopku proizvodnje z obarjanjem iz odpadnih vod pa nadaljujemo s tehnološko optimizacijo postopka. Ko bomo vzpostavili postopek reverzne ozmoze in tako pridobili vhodni material, bomo izvedli industrijski poskus proizvodnje in vzorce poskusno plasirali na trg. Glede na odziv trga bomo obnovili študijo izvedljivosti in sprejeli odločitev kako naprej.

V sklopu razvojne naloge remediacija onesnaženih zemljin v celjski kotlini smo preverili vse vire surovin s katerimi razpolaga naše podjetje in ugotovili, da so za obdelavo odpadkov na naših tleh neustrezni. Preverili smo tudi možnost rudarjenja, a so koncentracije kovin preveč razpršene, da bi bil postopek racionalen. Nalogo bomo še nadaljevali z iskanjem ustreznega materiala za solidifikacijo vzorcev naših tal, saj bomo pri morebitnih gradbenih posegih potrebovali tehnološki postopek ali pa plačilo znatnega stroška za odvoz.

ZAGOTAVLJANJE KAKOVOSTI

Da bi ugotovili ustreznost, učinkovitost in skladnost izvajanja integriranega sistema vodenja (pokriva standard kakovosti ISO 9001, okoljska standarda ISO 14001 in EMAS ter standard za področje VZD BS OHSAS 18001), smo tudi v letu 2018 izvedli Letni vodstveni pregled za leto 2017. Na osnovi tega smo sprožili potrebne korektivne in preventivne ukrepe. Na trimesečna obdobja smo v obliki kolegijev pregledovali doseganje postavljenih letnih ciljev in sproti ukrepali na zaznana odstopanja. Čez celo leto smo izvajali horizontalne notranje presoje. V letu 2018 smo izvedli 12 sklopov notranjih presoj. Posebno pozornost smo posvetili novim področjem različice standarda ISO 9001:2015 (tveganja, priložnosti, kontekst organizacije, organizacijska znanja).

Zunanja presoja s strani Slovenskega inštituta za kakovost in meroslovje (SIQ) je potrdila ustreznost našega integriranega sistema vodenja skladno z novo različico standardov ISO 2015. Odkrili niso nobenega neskladja, podali pa so 36 priporočil, ki smo jih v večini upoštevali in slabo polovico že realizirali.

Število reklamacij, pritožb in pripomb kupcev smo redno spremljali in se nanje odzivali s korektivnimi ukrepi. Število vseh reklamiranih proizvodov je bilo 25. Od tega smo 9 reklamacij prepoznali kot neupravičene. S posebnim ciljem smo sledili tudi zastavljeni Politiki Integriranega sistema vodenja, ki zagotavlja stalno izvajanje aktivnosti za doseganje in preseganje pričakovanj odjemalcev. Marketing in vse proizvodne poslovne enote so dosledno izpolnjevale preglednico reklamacij, pripomb, pritožb in pohval (RPPP) in za vpise izvedle oceno tveganja ter oceni primerno tudi ukrepe.

Zadovoljstvo odjemalcev ocenjujemo na osnovi medletnega spremljanja (tabela RPPP) ter pisnih in telefonskih anket. Podatke statistično obdelamo in obravnavamo na Letnem vodstvenem pregledu (LVP) takoj po sprejetem revidiranem letnem poročilu. Indeks zadovoljstva zunanjih odjemalcev na zadnjem LVP se je glede na leto prej zmanjšal za 0,8 % (iz 89,7 % na 88,9 %).

Nenehne izboljšave, ki nam jih narekujejo standardi in smernice kakovosti, so gonilna sila napredka in stalnega izboljševanja na vseh področjih delovanja družbe. S sistemom zbiranja koristnih predlogov – CC Um smo sprožili 0,28 izboljšave na zaposlenega.

Zagotavljanju in izboljševanju kakovosti je sicer sledil tudi precejšen del ciljev, ki smo jih vodili pod razvojnimi nalogami in projekti pri točki izboljšave obstoječih izdelkov/storitev.

STRATEGIJA

Družba Cinkarne Celje, d. d. deluje pretežno v kemično predelovalnem sektorju. Osnovna dejavnost družbe je proizvodnja pigmenta titanovega dioksida. Družba deluje in posluje globalno, vendar večino prihodkov ustvari na evropskem trgu. V finančnem letu 2018 je družba 87 % čistih prihodkov od prodaje ustvarila na izvoznih trgih. Največji prodajni trg je Nemčija, kjer ustvarja približno tretjino prodaje, sledijo Slovenija, Italija, Turčija, Belgija, Francija in Nizozemska. Konec leta 2018 je podjetje zaposlovalo 908 ljudi.

Tudi v prihodnje bo družba strmela k tvornemu sodelovanju z zaposlenimi, poslovnimi partnerji in lokalno skupnostjo, z namenom nadaljevanja uspešnega poslovanja ter zagotovitve ustreznih donosov za lastnike.

Predvideno je nadaljevanje optimiziranja kadrovske strukture s prezaposlovanjem in pridobivanjem novega mladega ter tehnično usposobljenega kadra. Nadaljevala se bodo

tudi vlaganja v razvoj, izobraževanje in nadaljnje izboljšanje delovnega okolja zaposlenih. Ker družba goji visoko raven zavedanja o ekološki problematiki neposredne okolice, se bodo v okviru delovanja (še posebno proizvodnega procesa) še naprej iskali in vpeljevali dodatni načini zmanjšanja morebitnih nezaželenih vplivov na okolje, pri čemer bo družba še naprej spoštovala vse zahteve okoljske zakonodaje in regulative. Zaostrovanje na tem področju pa bi lahko predstavljalo dodatno tveganje.

V novem petletnem strateškem obdobju 2019-2023, ki upošteva tudi konjunktorno nihanje, so predvideni povprečni prihodki od prodaje v višini 190,8 mio EUR in povprečna letna rast prihodkov v višini 2,3 %.

S ciljem povečanja obsega prodaje bo družba s premišljenimi vlaganji v obnovo, optimizacijo in širitev obstoječih proizvodnih zmogljivosti od vključno leta 2018 naprej v povprečju investirala 13,4 mio EUR na leto v osnovna sredstva in 2,1 mio EUR v obratna sredstva, kar ji bo omogočilo zastavljeno organsko rast. Večina investiranih sredstev bo usmerjenih v rast in razvoj jedrnega programa pigmenta titanovega dioksida.

Glavni cilj je ohraniti dolgoročne odnose z obstoječimi kupci in pridobiti nove kupce preko razvoja izdelkov z višjo dodano vrednostjo na osnovi doseganja zahtevane višje ravni kakovosti in primerne ponudbe hitrosti, fleksibilnosti in kakovost v odnosu do cene. Usmerjenost prodaje se bo nadaljevala predvsem na evropske trge.

V naslednjem petletnem obdobju se bo družba na strateškem poslovnem področju Titanov dioksid osredotočila na pridobivanje novih kupcev iz dejavnosti proizvodnje tiskarskih barv, kjer so velike kratkoročne priložnosti zaradi obstoječega presežka povpraševanja nad ponudbo, hkrati pa višja zahtevnost kupcev dolgoročno omogoča doseganje višje dobičkonosnosti in posredno deluje kot zaščita pred morebitnimi novimi vstopi konkurentov na evropski trga s proizvodi nižjega kakovostnega razreda. Delež vrednostne prodaje pigmenta titanovega dioksida predstavlja približno 80 % celotne prodaje, do leta 2023 pa se bo ta delež povečal za okoli 10 odstotnih točk.

Ob razvoju jedrnega programa bo družba strmela k razvoju novih izdelkov z visoko dodano vrednostjo in tistih vertikalno integriranih proizvodov, ki bodo omogočali strokovne, prihodkovne in stroškovne sinergije, ter s tem kar najbolj izkoriščala konkurenčne prednosti poslovnih okolij posameznih proizvodnih programov. Prisotnost družbe se bo na obstoječih trgih krepila na ključnem strateškem poslovnem področju Titanov dioksid, kakor tudi na spremljajočih področjih in programih Bakrovi fungicidi, Polimeri in Metalurgija. Področje Kemija Mozirje in program Gradbene mase sta predvidena za prodajo.

Družba bo osredotočena tudi na obvladovanje nabavnega procesa, zaradi nepredvidljivih poslovnih ciklov z občutnimi spremembami v prodajnih in nabavnih cenah, ki imajo lahko precejšen vpliv na poslovni rezultat in denarni tok.

Z učinkovito izkoriščenim proizvodnim procesom bo družba pravočasno zagotavljala povpraševane količine končnih proizvodov, ki bodo pri danih pogojih omogočali doseganje vzdržne dolgoročne dobičkonosnosti. Pričakovani delež dobička iz poslovanja, povečanega za amortizacijo, v prihodku (EBITDA marža) bo v povprečju znašal 16,6 %, pričakovana donosnost kapitala (ROE) pa 11,5 %.

V prihodnjih letih se bo izvedel nov investicijski cikel, potreben za stabilno tekoče delovanje. Z vlaganjem v širitev proizvodnih zmogljivosti na obstoječi lokaciji, se obseg proizvodnje pigmenta titanovega dioksida približuje regulatorni zgornji meji, zato bo v prihodnosti potrebno iskati alternativne možnosti za nadaljnjo rast obsega poslovanja.

Kot eno od možnosti organske rasti je družba proučila določene dejavnike za možno postavitev nove tovarne v Republiki Srbiji. Po izvedbi študije izvedljivosti in ostalih potrebnih analiz bo v primeru ekonomske upravičenosti investicije potrebna uskladitev z dolgoročnimi pričakovanji lastnikov glede prihodnjega razvoja in rasti družbe.

Izjava o nefinančnem poslovanju

Opis poslovnega modela na področju nefinančnega poslovanja

V Cinkarni Celje, d. d. si prizadevamo za skladnost poslovanja na vseh ravneh delovanja. S stalnimi vlaganji skrbimo za posodabljanje tehnoloških postopkov v skladu z najboljšimi razpoložljivimi tehnikami in s tem najmanjšimi možnimi vplivi na okolje. Skrbimo za zagotavljanje zdravih in varnih delovnih pogojev zaposlenih ter njihovo nenehno izobraževanje.

Zagotavljanje kakovosti je sestavni del vodenja podjetja in temelji na viziji strategije rasti in ključnih strateških ciljih, usmerjenih v doseganje zadovoljstva lastnikov, kupcev, zaposlenih in okolja v katerem delujemo. Kot kemijsko podjetje smo za izziv 21. stoletja izbrali razvoj titanovega dioksida v specialnih oblikah, ki jih nameravamo nadgraditi v končne izdelke z višjo dodano vrednostjo. Širimo tudi nabor in količinski obseg pripravkov za zaščito rastlin na osnovi bakra, različnih vrst mastrov in praškastih lakov ter predelujemo flourirane polimere in elastomere. Večino proizvodnje izvozimo na trge EU.

Iščemo inovativne in trajnostno sprejemljive rešitve za zmanjševanje količine odpadkov, pri čemer smo trgu ponudili dva tovrstna proizvoda – belo sadro (CEGIPS) in rdečo sadro (RCGIPS), razvijamo pa tudi nove.

Podjetje je organizirano kot sestav organizacijsko in upravljavsko ločenih poslovno izidnih centrov, centraliziranih podpornih služb in centralizirane enote za zagotavljanje storitev vzdrževanja ter energetske infrastrukture.

Opis okoljske politike

Za leto 2018 smo si z okvirnimi cilji podjetja na področju okolja zastavili dva letna cilja in sicer:

1. Identificirati in razčleniti procesna tveganja, ki lahko negativno vplivajo na zunanje okolje

Z namenom zmanjšanja tveganj, ki bi lahko negativno vplivali na okolje, smo identificirali in razčlenili 19 procesnih tveganj v posameznih poslovnih enotah, eno tveganje je v izvajanju. Izpostavimo le nekatere in sicer:

- poiskati primeren način za odstranitev TENORM odpadkov,
- pripraviti ukrepe na osnovi Ocene tveganja za zdravje ljudi in okolje zaradi starih bremen (nadaljevanje iz 2017),
- zagotavljati stabilnost visoko nasutih pregrad,
- pripraviti projekt za zagotovitev spremljanja dinamičnega obnašanja pregrad,
- prepoznati vrste tveganj za primer nastanka požarne vode.

Aktivnosti v zvezi z odstranitvijo TENORM odpadkov so potekala intenzivno v sodelovanju s podjetjem US Ecology v ZDA in Upravo RS za jedrsko varnost, ki je sodelovala pri pripravi zahtevane dokumentacije in dovoljenj za izvoz, transport in uvoz teh odpadkov v tujino. Prav tako je bilo izvedena priprava odpadkov na transport (prepakiranje v sode in kontejnerja pod nadzorom US Ecology in Zavoda za varstvo pri delu). Upravni postopki so še v teku, zato bomo nalogo nadaljevali v letu 2019.

S podjetjem CDM Smith smo nadaljevali raziskave v smeri priprave ukrepov na osnovi Ocene tveganja za zdravje ljudi in okolje zaradi starih bremen. Potekala je ocena tveganja za vodotoke Hudinja in Vz. Ložnica zaradi vtoka onesnažene podtalnice. Rezultate smo predstavili strokovni javnosti, novinarjem na novinarski konferenci in podali sporočilo za javnost.

Izvajali smo aktivnosti za zagotavljanje stabilnosti visokih pregrad po programu ukrepov projektne skupine (Cinkarna, UL FGG in Hidrosvet) na napravi za odstranjevanje Za Travnikom (odvod zalednih in drenažnih vod, pregled iztoka preлива), Bukovžlak (raziskave na vzhodnem delu pregrade, IZP za nižanje gladine vode v jezeru) in ONOB (odvod drenažnih voda za privatne objekte Bukovžlak 27, 27 A pod ONOB, dokumentacija DGD za pridobitev dovoljenj za rekonstrukcijo ONOB).

Pripravili smo projekt za zagotovitev spremljanja dinamičnega obnašanja pregrade Bukovžlak, ki je podlaga za razpis za izvedbo del.

V sklopu prepoznanega tveganja nastanka požarnih vod za primer požara smo ocenili količino morebitnih nastalih požarnih voda in možnosti zadrževanja le teh.

2. Trajnostno upravljanje z viri in proizvodi

Okvirni cilj trajnostno ravnanje z viri je bil razdeljen na tri cilje in sicer:

- Raba energetskih virov - energetske izboljšave, ki vodijo k zmanjšanju porabe energije,
- Ravnanje z odpadki - izboljšave na področju ravnanja z odpadki, ki bodo zmanjšale količino odpadkov,
- Načrtovanje in optimiranje procesov.

Na področju energetskih izboljšav smo izvajali 4 projekte. Šlo je za vgradnjo frekvenčnih regulatorjev, izolacijo pokrova peči, zamenjava luči z bolj varčnimi LED sijalkami (v več PE). Načrtovane krožne zanke glavnega para voda v proizvodnji TiO₂ nismo izvedli, ampak smo z drugimi ukrepi zagotovili boljšo pretočnost v parovodu. V sklopu optimiziranja procesov v proizvodnji TiO₂ smo zamenjali peščene mline (ocenjeno za 30 % manj porabe elektrike). Dejanska poraba energije glede na cilj v letu 2018 je izkazala prihranek energije za 14.370 MWh (cca. 5 %). Specifična poraba je večja za 9 % zaradi precej manjše proizvodnje TiO₂.

Za izboljšanje sistema ravnanja z odpadki smo si zastavili 4 izboljšave, s ciljnimi 5 % zmanjšanjem specifične količine odpadkov. Planirano zmanjšanje specifične količine nenevarnih odpadkov ni bilo doseženo (količina je ostala na enakem nivoju kot 2017). Vzrok v večji količini odpadkov je predvsem v nastajanju odpadkov zaradi obsežnega remonta in vzdrževalnih del v proizvodnji TiO₂. Postavljen cilj povečanja količine stranskega proizvoda CEGIPS na več kot 2,77 t /t TiO₂ nismo dosegli (doseženo je bilo 2,59 t /t TiO₂ kot leta 2017).

Potekala je vrsta aktivnosti in koordinacij z MOP in ARSO na področju odprave okoljskih tveganj, med drugimi smo jim predstavili rezultate novih raziskav v sklopu izdelave Ocene tveganja za ljudi in okolje zaradi starih bremen, ki jo je pripravilo podjetje CDM Smith.

Intenzivno smo sodelovali pri pripravi zakonodajnih zahtev in sledili zahtevam nove zakonodaje.

V lanskem letu smo na Agencijo za okolje prijavi 3 spremembe v delovanju naprave (spremembe OVD) za lokacijo Celje, oddali 4 vloge za spremembo OVD in 1 vlogo za predhodni postopek. Prejeli pa smo 2 odločbi o spremembi okoljevarstvenega dovoljenja. Od leta 2010, ko smo pridobili integralno okoljevarstveno dovoljenje, imamo skupno 10 sprememb osnovnega dovoljenja. V decembru smo prejeli spremenjeno okoljevarstveno dovoljenje tudi za obratovanje PE Kemija Mozirje.

Glede na zakonodajne zahteve smo pripravili in v roku oddali vsa poročila o monitoringih za leto 2017. Preseganj mejnih vrednosti ni bilo.

V letu 2018 smo imeli skupaj dva inšpekcijska pregleda s področja okolja (enega na lokaciji v Mozirju, enega na lokaciji ONOB). Neskladnosti ni bilo.

V Službo za varstvo okolja smo prejeli eno pritožbo oziroma vprašanje javnosti. Nanašala se je na zaznan smrad. Po pregledu se je izkazalo, da pritožbe ne moremo povezati z našim delovanjem.

V letu 2018 smo pripravili že osemnajsto poročilo o odgovornem ravnanju z okoljem (za leto 2017), s katerim izkazujemo svoj odnos do okolja, zdravja in družbe v Združenju kemijske in gumarske industrije Slovenije. Program odgovornega ravnanja je v skladu z načeli prostovoljne iniciative, ki jo spodbuja ICCA – Mednarodni svet kemijskih združenj in CEFIC – Evropski svet kemijske industrije.

Opis socialne politike

DRUŽBENI PROJEKTI

V podjetju se zavedamo izjemnega pomena razvijanja medgeneracijskega sodelovanja, prenosa znanja in skupnega grajenja sistema vrednot v naši družbi. Zato posebno skrb namenjamo sodelovanju z mladimi v slovenskih osnovnih in srednjih šolah, izobraževalnih zavodih in slovenskih univerzah. Redno organiziramo obiske in predstavitve, sodelujemo pri izdelavi raziskovalnih, seminarških, diplomskih in po-diplomskih nalog ter znanstvenih del.

V letu 2018 smo izvedli 5 ekskurzij, obvezno prakso je opravljalo 60 dijakov oziroma študentov. Od tega sta 2 opravljala diplomsko nalogo, 2 pa magistrsko. S predstavitvijo poklicev smo sodelovali na Kariernem sejmu v Celju, na Fakulteti za kemijo in kemijsko tehnologijo predstavili naše podjetje in možnost zaposlitve študentom in bodočim diplomantom.

Služba za varstvo okolja že več let sodeluje s Šolskim centrom Celje – Srednjo šolo za gradbeništvo in varovanje okolja pri izvajanju praktičnega pouka v programu okoljevarstveni tehnik. Tudi letos smo pri nas izvedli štiri šolske ure praktičnega pouka. Dijake smo seznanili z osnovnimi dejavnostmi Cinkarne Celje, d. d., (ogled filma) ter s poudarkom na aktivnostih, ki se izvajajo na področju varovanja okolja. Nato so si ogledali eno od merilnih mest za merjenje emisij v zrak in eno za emisije v vode. Razkazali smo jim tudi obrat za filtracijo in napravo za odstranjevanje odpadkov – sadre. Seznanili smo jih z osnovami monitoringov okolja, ravnanja z odpadki, načini vzorčenja odpadnih vod in terenskimi meritvami.

Ponosni smo na večletni projekt intenzivnega sodelovanja z osnovnimi šolami, katerega temeljni namen sta vzpodbujanje otroške kreativnosti pri ustvarjanju in razmišljanju ter promocija zavedanja širšega družbenega pomena industrijske proizvodnje in razvoja. Do sedaj smo izvedli že deset zaporednih natečajev.

- Leta 2008 smo spodbujali otroke z razpisom »**Nariši si nagrado**«.
- V letu 2009 smo skupaj risali »**Živali na odlagališčih sadre**«.
- Z otroki smo v letu 2010 izdelovali ptičje hišice pod sloganom »**Narava to sem jaz**«.
- V mednarodnem letu kemije 2011 smo razmišljali in oblikovali ideje o pomenu in namenu izdelkov Cinkarne Celje, d. d., v vsakdanjem življenju, v okviru natečaja »**Kul Kemija**«.
- V letu 2012 smo pripravljali zanimive projekte, s katerimi smo v letu 2013 obeležili jubilejno, 140 leto neprekinjenega delovanja in izvedli natečaj »**Skrbimo za okolje**«..
- V jubilejnem letu 2013 smo organizirali natečaj »**Ustvarimo nov dom za čebele**« in v okviru natečaja postavili učni čebelnjak v Socki.
- Leto 2014 smo namenili recikliranju odpadnega materiala v natečaju »**Klopce za uka željne hodce**« - klopce smo postavili v Mozirski gaj.
- Tema natečaja v letu 2015 je bilo širjenje poznavanja uporabnosti titanovega dioksida v vsakdanjem življenju, kar smo izvedli z natečajem z naslovom »**Titanov dioksid, kje vse si skrit?**«.
- Osmi natečaj v letu 2016 je bil najbolj odmeven doslej, saj je sodelovalo preko 40 osnovnih in srednjih šol, naslov natečaja pa je bil »**Lončki in korita, da bo gredica bolj barvita**«,
- V letu 2017 smo izpeljali deveti natečaj z naslovom »**Naslikajmo Cinkarno**«. Otroci so na bele majice in papir naslikali PE in službe. Zaključek smo s kulturnim programom organizirali v Osrednji knjižnici Celje, ker so bila dela tudi razstavljena. Sodelovalo je 37 šol in preko 1000 otrok.
- Naslov desetega jubilejnega natečaja je bil »**Cinkarna praznuje in strip izdeluje**«. Rdeča nit izziva mladim ustvarjalcem so bili naši jubileji. Skozi strip so morali prikazati 145-letni razvoj podjetja – od prihoda vlaka v Celje, izgradnje tovarne, izobraževanja delavcev do postavitve prve čistilne naprave, zaprtja nekaterih programov, razvijanja novih tehnologij in produktov, posodobitve procesov in vpeljevanja najnovejših tehnologij za varno delovanje v okolju. 450 otrok je izdelalo 72 stripov o zgodovini Cinkarne.

Za vse omenjene razpise in natečaje velja, da so bili izredno dobro sprejeti, da je bila udeležba številčna, da so sodelovale šole in zavodi širše celjske regije ter da so skladno z namenom obogatili sodelujoče otroke, učitelje, vzgojitelje ter seveda sodelavce v Cinkarni Celje, d. d.

V počastitev 145 let od ustanovitve Cinkarne in 45 let delovanja proizvodnje titanovega dioksida smo organizirali več dogodkov:

- krvodajalsko akcijo zaposlenih v podjetju,
- prikaz gašenja z novim kombiniranim gasilskim vozilom za okoliška gasilska društva,
- taktično vajo zaščite in reševanja v primeru kemijske nesreče in požara; vaja je bila izvedena skupaj s CZ v okviru republiške vaje Potres 2018 v Celju,
- razstavo v Muzeju novejših zgodovine; razstava je sledila zgodovini proizvodnje vseh izdelkov do danes in v obliki 3 D hiše prikazala današnje izdelke, ki jih najdemo v vsakem domu.

Z društvom SIBAHE (Slovenska banka hrane) smo organizirali zbiralno akcijo, kjer smo zaposleni in podjetje zbrali več kot 950 kg hrane za pomoči potrebne.

S centrom SONČEK za cerebralno paralizo smo tradicionalno že tretje leto zapored sodelovali pri prodaji njihovih izdelkov v predbožičnem času v naši glavni jedilnici ter sodelovanje z njimi nadgradili še v pred velikonočnem času. Odziv zaposlenih je bil izredno dober, saj so zbrali kar nekaj sredstev, ki zagotavljajo nemoteno delovanje društva.

V Logarski dolini smo v našem domu omogočili trening Kinološkemu društvu reševalnih psov.

Pomagali smo našim zaposlenim v nesreči. Izplačali smo štiri solidarnostne pomoči.

V naših večnamenskih prostorih omogočamo izvajanje različnih športnih aktivnosti za naše zaposlene in zunanje udeležence.

Organizirali smo piknik s športnimi aktivnostmi za vse zaposlene ter posamično po PE in službah. V decembru smo povabili naše upokojujence na tradicionalno prednovoletno srečanje, ki smo ga letos organizirali že osemindvajsetič zapored. Srečanja se je udeležilo preko 300 nekdanjih zaposlenih.

V glavni jedilnici in v posebni sobi smo organizirali pet razstav slik in fotografij naših zaposlenih.

Z izvajanjem različnih oblik komuniciranja skušamo redno seznanjati vse deležnike o naših načrtih in dosežkih. V ta namen smo v letu 2018 pripravili dve javni predstavitvi (predstavitev Ocene tveganja za zdravje ljudi in okolje zaradi uživanja pridelkov pod ONOB ter predstavitev Toksikološke ocene tveganja za vodotoka Hudinja in V Ložnica zaradi starih bremen na lokaciji Celje). Izšli sta dve številki našega glasila Cinkarnar, ki smo ju poslali okoliškim krajevnim skupnostim, šolam ter vidnejšim političnim in gospodarskim osebam v Celju in bližnji okolici. Objavljeni sta tudi na spletu. Za namen notranjega komuniciranja smo izdali 23 obvestil Cinka in Cinke – naših maskot, ki na hudomušen način vzpodbujata zaposlene k bolj produktivnemu, gospodarnemu in varnemu ravnanju ter jih obveščata o pomembnih informacijah. Izdali smo tudi 3 Informatorje in 6 številk Aktualnih novic za zaposlene.

Tudi v letu 2018 smo se odzvali povabilu na natečaj Turističnega in kulturnega društva Celje, ki je pripravilo že 49. podelitev priznanj Zlata vrtnica in metla. Priznanja se podeljujejo za lepo urejeno okolje, vrt in cvetlice. Prejeli smo zlato priznanje.

DONACIJE IN SPONZORSTVA

Prepričani smo, da je naša dolžnost delovati in poslovati dolgoročno in trajnostno tako z vidika vplivov na okolje, kakor tudi v odnosu do širše družbene skupnosti. Zavedamo se svoje vloge in pomena, zato izdatno spodbujamo, podpiramo in financiramo dejavnosti, ki izboljšujejo kakovost življenja in dela ljudi in celotne skupnosti.

Poseben poudarek pri tem namenjamo podpori dejavnostim, ki so usmerjene v razvoj in napredek otrok in mladine.

V letu 2018 smo za različna sponzorstva in donacije namenili 735 tisoč € oziroma nekaj več kot 0,45 % celotne prodaje. Kot družbeno odgovorno podjetje podpiramo športne, kulturne in predvsem okoljsko naravnane dejavnosti. Skladno s strategijo namenjamo 91,8 % sponzorskih in donatorskih sredstev športu, 2,2 % kulturi in 6 % ostalemu.

Najpomembnejša področja in dejavnosti, v katera vlagamo sredstva in jih skupaj z nosilci odgovorno razvijamo, so:

- športna društva in klubi (smo generalni sponzor Ženskega košarkarskega kluba Celje in Atletskega kluba Kladivar; sponzoriramo še KK Domžale, RK Gorenje Velenje, RK Celje, Nogometni klub Celje, Aeroklub Celje, HK Celje, KK Šentjur...);
- umetniško ustvarjanje, delo kulturnih zavodov ter umetniških društev (Zavod Celeia, SLG Celje, PDKZ Celje, ZKPD Celje, glasbena šola Celje in druga kulturno umetniška društva);
- izobraževalne, vzgojne in dobrodelne organizacije ter združenja (prostovoljna GD, osnovne šole, srednje šole, MO in KS...).

V večini primerov, posebno pa, ko gre za večja vložena sredstva, se v upravljanje, poslovanje in nadzor društev, klubov in zavodov tvorno vključujemo. S tem aktivno sodelujemo, pomagamo in skrbimo, da so sredstva porabljena za ustrezen namen.

Opis kadrovske politike in varstvo pri delu

ZAPOSLENI

Ključni podatki:

Število zaposlenih: 908

Povprečna starost: 47,91 let

Odstotek zaposlenih po spolu: 77,7 % moških, 22,3 % žensk

Odstotek izmenskega dela v I. izmeni: 64,8 %

V podjetju Cinkarna Celje, d. d., ki je bazično kemijsko predelovalno podjetje integrirano na rob industrijske cone mesta Celje, ponujamo zanimivo in socialno varno delo, z možnostjo nenehnega učenja in osebnostnega razvoja ter učinkovitega in odgovornega dela. Z razvijanjem pripadnosti podjetja, ki ima že več kot 145-letno tradicijo ter odgovornosti do mikro in makro okolja, v katerem poslujemo, naše zaposlene usmerjamo k spoštovanju trajnostnega razvoja in zavedanju spoštovanja norm in etičnega odnosa do sočloveka in širšega družbenega okolja.

Na dan 31. 12. 2018 je bilo v Cinkarni Celje, d. d., zaposlenih 908 ljudi, od katerih je bilo 77,7 % moških in 22,3 % žensk. Število zaposlenih se je ob upoštevanju poslovne politike Uprave družbe in odprtega trga delovne sile, diverziranih poslovnih rezultatih posameznih poslovnih enot ter načrtnega zaposlovanja, povišalo za 1,67 % oziroma 15 zaposlenih. V letu 2018 je z delom v podjetju prenehalo 38 zaposlenih, od tega je bilo 19 upokojitev. Na novo smo zaposlili 53 delavcev (praviloma s IV., V. in VII. stopnjo strokovne izobrazbe). Ostale zaposlitvene potrebe smo reševali z notranjim prezaposlovanjem.

Na dan 31. 12. 2018 je bila povprečna starostna struktura v podjetju 47,91 let (moški 46,60 let in ženske 50,61 let). Starostna struktura se je zaradi 53 realiziranih zaposlitev ter 19 upokojitev in 19 prenehanjem zaposlitve, po dolgem času obrnila v pozitiven trend, saj se je povprečna starost znižala za 0,51 odstotnih točk ali 1,05 %.

Povprečna starost zaposlenih po letih 2008 – 2018

| CC | 2008 | 2009 | 2010 | 2011 | 2012 | 2013 | 2014 | 2015 | 2016 | 2017 | 2018 |
|---------------|-------|-------|-------|-------|-------|-------|-------|-------|-------|-------|-------|
| SKUPAJ | 46,10 | 46,22 | 46,47 | 46,79 | 46,78 | 47,11 | 47,33 | 47,95 | 48,20 | 48,42 | 47,91 |

Od leta 1985, ko je vodstvo družbe pričelo z dolgoročno restriktivno kadrovske strategijo, število ljudi več kot prepolovilo (iz 2.427 zaposlenih na 908 zaposlenih, kar pomeni kumulativno zmanjšanje za 1.519 zaposlenih oziroma za več kot 62,6 %).

Družba veliko vlaga v razvoj in izobraževanje zaposlenih. V letu 2018 smo v smislu dviga nivoja znanja in obnavljanja obstoječega znanja zaposlenih v podjetju realizirali 19,0 ur izobraževanja na vsakega zaposlenega (leta 2017 – 18,2 ur izobraževanja/ zaposlenega), za izvedbo pa smo namenili 466,3 €/zaposlenega (leta 2017 – 337,0 €/zaposlenega). Največji delež usposabljanj predstavljajo obvezna znanja, predvsem s področja varnosti in zdravja pri delu, dela z nevarnimi kemikalijami, požarnega varstva, varovanja okolja ter obvladovanja standardov. Na individualnem nivoju, smo največ poglobljali znanja s področja različnih strokovnih vsebin, usposabljanj in šolanj, na področju učenja tujih jezikov (Angleščina in Nemščina), poseben poudarek pa smo namenili razvoju najperspektivnejših kadrov in zaposlenih nad 45 let, kjer smo v okviru projekta ASI (Celovita podpora podjetjem za aktivno staranje delovne sile), organizirali sklope delavnic s ciljem povišanja kompetenc starejših zaposlenih.

V letu 2018 se je specifičnih funkcionalnih izobraževanj v podjetju in izven njega udeležilo 6.579 udeležencev. Skupno število izobraževalnih ur je znašalo 17.166 (leta 2017 – 16.225). Vsebinsko in kvantitativno smo racionalizirali obvezne oblike izobraževanja (skrajšali) in jih bolj prilagodili tematiki področja in zahtevam delovnega procesa, ter se posebej fokusirali na tista izobraževanja in usposabljanja, ki so vsebinsko koristna in pomembna za posamezne delovne procese.

Na področju socialnega dela je podjetje posebno pozornost namenilo individualnim reševanjem invalidske problematike. Vse več je namreč delavcev, ki imajo omejitve pri delu zaradi zdravstvenega stanja. Ob koncu leta je bilo v podjetju 76 invalidov, kar pomeni zmanjšanje za 7 osebi, glede na stanje ob koncu preteklega leta. Gledano longitudinalno se nam strukturni odstotek invalidov po letih znižuje. V letu 2018 je znašal delež invalidov v strukturi zaposlenih 8,3 %.

Ob upoštevanju starostne strukture zaposlenih ter sprememb zakonodaje, ki je bolj restriktivno naravnana do upokojevanja invalidov, ne pričakujemo bistvenih izboljšav navedene strukture. Poglavitni razlog pa je v naravi proizvodnje v preteklosti in kljub tehnološkim posodobitvam ne moremo v bližnji prihodnosti pričakovati izboljšanje stanja.

Eksterna fluktuacija je v letu 2018 znašala 4,2 %, celotna fluktuacija, vključno z notranjimi premestitvami pa 4,2 %. Eksterna fluktuacija je za 1,0 odstotne točke nižja kot leto pred tem, celotna pa je za 5,0 odstotne točke (leta 2017 5,2 % oziroma 9,2 %), kar gre pripisati manjšemu številu upokojitev, optimizaciji števila zaposlenih po organizacijskih enotah in s tem v zvezi posledično slabi notranji dinamiki prerazporeditev v okviru podjetja.

Politika zaposlovanja in izobraževanja pozitivno vpliva na dvig kvalifikacijske strukture, ki kljub dolgoročni kadrovske optimizaciji ob hkratni realizaciji večjega števila novih zaposlitev, vidno raste.

| Stopnja izobrazbe | Leto 2017 | | Leto 2018 | |
|-----------------------|----------------|--------------|----------------|--------------|
| | št. zaposlenih | delež v % | št. zaposlenih | delež v % |
| VIII | 23 | 2,6 | 23 | 2,5 |
| VII | 125 | 14,0 | 135 | 14,9 |
| VI | 57 | 6,4 | 57 | 6,3 |
| V | 285 | 31,9 | 300 | 33,0 |
| IV, III | 288 | 32,2 | 291 | 32,1 |
| II, I | 115 | 12,9 | 102 | 11,2 |
| Stanje 31. 12. | 893 | 100,0 | 908 | 100,0 |

Analiza statističnih podatkov, politike zaposlovanja in izobraževanja kaže na upad nekvalificirane delovne sile iz nekdanjih velikih 48,7 % na sedanjih 11,2 % in povečanje ustrezne visoko izobražene delovne sile iz nekdanjih 3,5 % na sedanjih 17,4 %. Notranje prezaposlovanje in združevanje del vplivata na počasnejše vendar pozitivno naravnano skladanje dejanske in zahtevane izobrazbe, prav tako pa je podjetje pripravljeno investirati le v tiste kadre, katerih pridobljena izobrazba je v korist podjetja in potreb delovnega procesa.

Pozitiven je tudi trend zniževanja števila NK, PK delavcev in zaposlovanja kadrov s IV., V. in VII. stopnjo izobrazbe, kar ugodno vpliva na povečanje izobrazbene strukture znotraj podjetja. Del funkcionalne vrzeli na tem področju saniramo z intenzivnim notranjim izobraževanjem.

Povprečni obseg odsotnosti zaposlenih iz dela se je v letu 2018 v primerjavi s predhodnim letom, kljub nižjemu bolniškemu staležu, zvišal za 4,0 odstotke oziroma 0,9 odstotne točke in je znašal 23,4 % (od tega predstavlja odsotnost zaradi bolezni 5,4 odstotkov, kar predstavlja 23,1 % vseh odsotnosti, oziroma 1,9 odstotne točke manj kot leta 2017). Odstotek bolezni na nivoju podjetja, se je v primerjavi s predhodnim letom znižal za 0,4 odstotne točke oziroma 6,9 %.

Obseg bolezni je imel v strukturi različno dinamiko, v poslovnih enotah se je, razen v PE Titanov dioksid, zmanjšal. V Strokovnih službah je ostal na enakem nivoju kot v letu 2017. Vzroke za absentizem v Cinkarni Celje, d. d. in s tem povezan bolniški stalež lahko najdemo predvsem v naslednjem:

- naravi dela (težko, fizično obremenjujoče delo),
- starosti populacije (ima izrazit vpliv na absentizem, saj je povprečna starost 47,91 let),
- štiriizmenskem delu (35,2 % delavcev dela v več izmenah),
- velikem številu invalidov (8,3 % vseh zaposlenih),
- naraščajoče število dolgotrajnih bolniških staležev predvsem zaradi:
 - o povečanega števila poškodb izven dela,
 - o težkih boleznih, okvar lokomotornega sistema in kardiovaskularnih bolezni.

Za leto 2018 smo izhodiščno načrtovali 895 zaposlenih po stanju konec leta. Načrt števila zaposlenih je izhajal iz predvidenega plana proizvodnje in prodaje (tudi investicijskih načrtov), ob optimiranju ekonomike proizvodnih procesov in povečanju aktivnosti na specifičnih strokovnih področjih. Glavnino upokožitev po ZPIS-2 smo realizirali v zadnjem kvartalu leta 2018. Novo zaposlovanje smo predvideli praviloma le na ravni srednjih in višjih kvalifikacijskih struktur, predvsem na področju proizvodnih poslovnih enot in minimalno na področju podpornih služb in še to ob pogoju, da se bo velik del odhodov nadomeščal izključno s strokovno usposobljenimi kadri. Na področju proizvodnih delavcev smo poskušali iskati dolgoročne rešitve z mladim kadrom predvsem s področja deficitarnih poklicev (obdelovalec kovin, ključavničar, rezkalec, kemijski, strojni, elektro tehnik...) ter stremeli k združevanju delovnih mest. Pri določenih programih smo, predvsem tam, kjer je poslovno okolje nepredvidljivo, v skrčenem obsegu nadaljevali s študentskim delom in najemanjem delavcev preko agencij za zaposlovanje kadrov. V letu 2018 so bile razpisane tudi kadrovske štipendije za dijake in študente tehničnih ved.

Nadaljevali smo s politiko produktivnega zaposlovanja in zmanjševali odstotek nekvalificirane delovne sile in ob reorganizaciji dela, tudi administrativne delovne sile. Izpostaviti je potrebno, da smo uspeli zmanjšati odstotek vseh zaposlenih v okviru I. in II. kvalifikacijske stopnje pod 11,2 %.

V letu 2018 smo uspeli strukturni delež I. in II. kv. stopnje dodatno znižati za dodatno odstotno točko. Uspešnost izvedbe pa je bila odvisna od pripravljenosti oziroma odhodov zaposlenih v pokoj in drugih oblik prekinitve delovnega razmerja. Analogno smo uspeli zvišati kvalifikacijske strukture v okviru skupin VI., VII. in VIII. kv. stopnje za polovico odstotne točke (stanje je konec leta 2018 znašalo 23,7 % zaposlenih na tej stopnji izobrazbe).

VARNOST IN ZDRAVJE

Služba za varnost in zdravje pri delu s svojimi aktivnostmi deluje na področju zagotavljanja zakonodajnih zahtev na področju varnosti in zdravja pri delu in požarne varnosti. Z uvajanjem aktivnosti ugotavljanja, beleženja in odpravljanja potencialnih nevarnosti in skoraj dogodkov v delovnem okolju v podjetju aktivno delujemo pri zmanjševanju nezgod pri delu ter izboljšanju pogojev na delovnem mestu. S preventivnimi požarno varnostnimi ukrepi delujemo pri preprečevanju požarov ter redno zagotavljamo nadzor, preglede in servisiranje gasilske opreme za zagotavljanje aktivne požarne zaščite. Na področju varnosti in zdravja pri delu smo imeli v letu 2018 zastavljene 3 okvirne cilje.

1. Nič poškodb pri delu

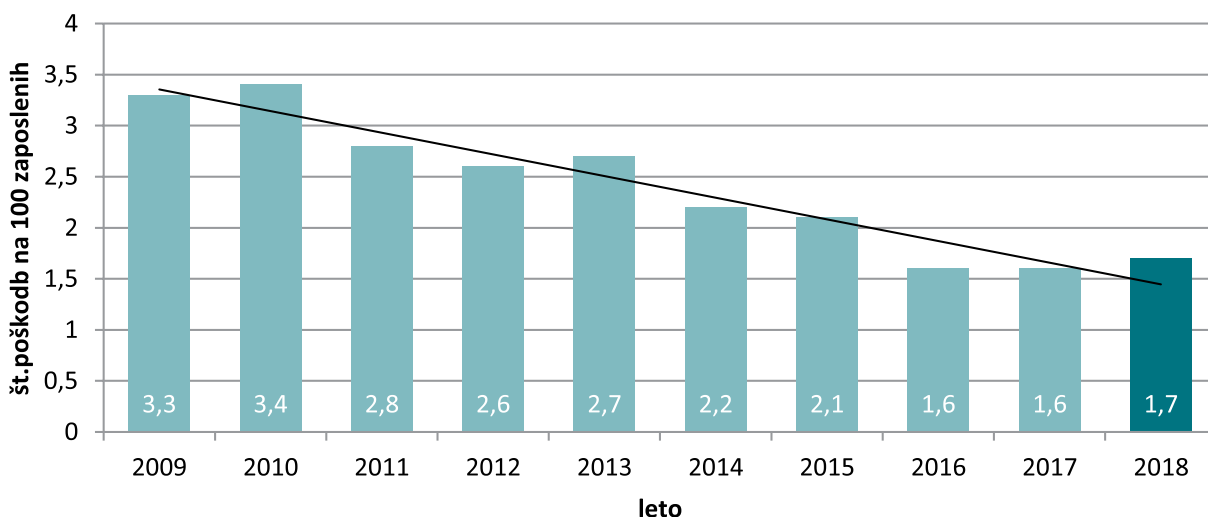
Cilj je dolgoročen. Z izvajanjem različnih preventivnih aktivnosti in izboljšav ga želimo doseči po korakih. Število poškodb pri delu se je glede na leto 2017 sicer povečalo za 1 poškodbo, se je pa za več kot polovico zmanjšal bolniški stalež zaradi poškodb pri delu. Nizek PRP faktor kaže na to, da so bile vse poškodbe lažje narave.

Preglednica v nadaljevanju prikazuje gibanja poškodb pri delu/na poti in odsotnosti z dela zaradi poškodb.

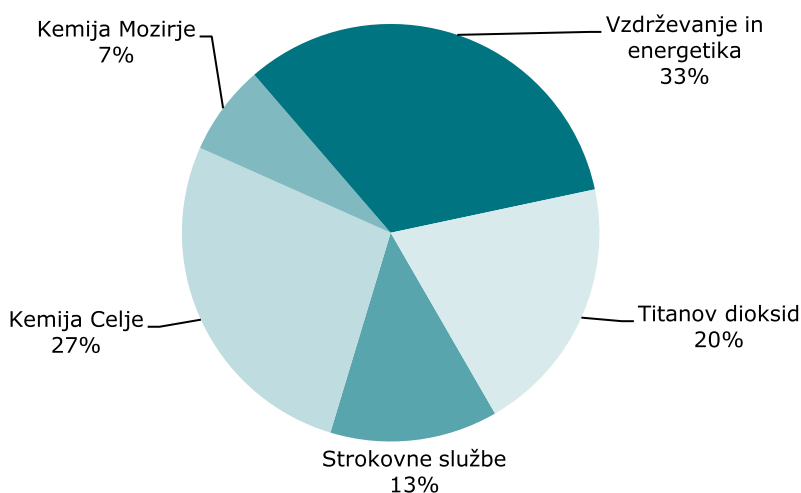
| | 2009 | 2010 | 2011 | 2012 | 2013 | 2014 | 2015 | 2016 | 2017 | 2018 |
|------------------------------------|------------|------------|------------|------------|------------|------------|------------|------------|------------|------------|
| Št. zaposlenih – mesečno povprečje | 1098 | 1073 | 1064 | 1046 | 999 | 987 | 976 | 941 | 899 | 905 |
| št. prijavljenih SD | 28 | 40 | 102 | 118 | 37 | 37 | 10 | 14 | 9 | 5 |
| št. evidentiranih PN | - | - | - | - | 81 | 62 | 79 | 105 | 79 | 61 |
| št. odpravljenih PN | - | - | - | - | 44 | 88 | 71 | 86 | 65 | 57 |
| PRP faktor | 26,9 | 37,5 | 20,7 | 23,2 | 27,1 | 22,2 | 23,5 | 14,9 | 13,0 | 5,7 |
| št. poškodb pri delu | 36 | 37 | 30 | 27 | 27 | 22 | 20 | 15 | 14 | 15 |
| št. izgubljenih dni | 776 | 1007 | 735 | 907 | 996 | 1000 | 1122 | 934 | 837 | 346 |
| št. poškodb/100 zaposlenih | 3,3 | 3,4 | 2,8 | 2,6 | 2,7 | 2,2 | 2,0 | 1,6 | 1,6 | 1,7 |
| št. poškodb na poti | 11 | 11 | 14 | 6 | 0 | 0 | 2 | 0 | 0 | 0 |
| št. izgubljenih dni | 246 | 414 | 388 | 151 | 0 | 0 | 43 | 0 | 0 | 0 |

SD – skoraj dogodki; **PN** – potencialna nevarnost; **PRP faktor** – razmerje med št. poškodb, **BS** in št. zaposlenih (faktor pogostnosti in resnosti poškodb pri delu)

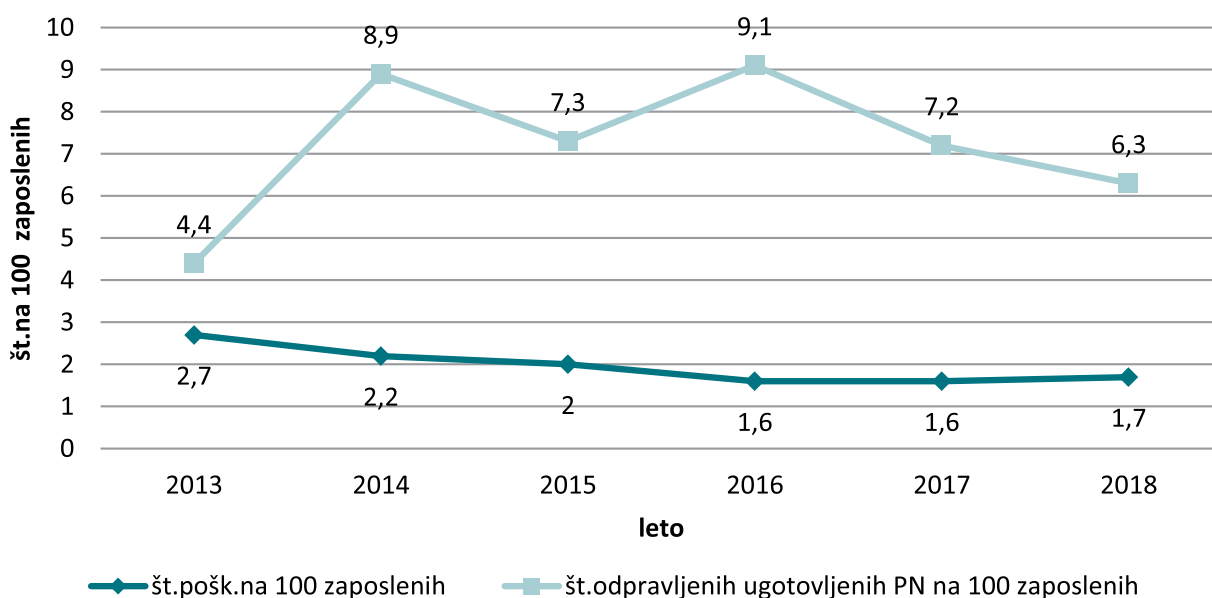
Število poškodb pri delu na 100 zaposlenih (2009 – 2018) z linearno trendno črto



Delež poškodb pri delu na 100 zaposlenih po PE



Razmerje med številom poškodb pri delu in številom odpravljenih ugotovljenih PN na 100 zaposlenih



2. Identifikacija in razčlenitev procesnih tveganj, ki lahko negativno vplivajo na varnost in zdravje pri delu

Z identifikacijo in razčlenitvijo procesnih tveganj, ki lahko negativno vplivajo na varnost in zdravje pri delu smo odpravljali možne vzroke za poškodbe pri delu. Tabela v nadaljevanju prikazuje cilj ter realizacijo identificiranih in razčlenjenih procesnih tveganj po proizvodnih enotah. Cilj smo presegli.

| | Št. odpravljenih identificiranih in razčlenjenih procesnih tveganj | | v % |
|---------------------------|--|-------------|-----|
| | CILJ | REALIZACIJA | |
| Metalurgija | 2 | 2 | 100 |
| Kemija Celje | 2 | 2 | 100 |
| Kemija Mozirje | 1 | 1 | 100 |
| Vzdrževanje in energetika | 5 | 5 | 100 |
| Titanov dioksid | 7 | 7 | 100 |
| Polimeri | 1 | 1 | 100 |

3. Organiziranje in izvajanje promocije zdravja zaposlenih

V letu 2018 so bile na podlagi izdelanega programa promocije zdravja izvedene aktivnosti promocije zdravja zaposlenih in sicer:

- preprečevanje kardiovaskularnih bolezni (meritve krvnega pritiska, telesne sestave, meritve maščob in sladkorja v krvi),
- predavanje društva DVE »Zdrav življenjski slog, realnost ali utopija?«,
- delavnica v izvedbi ZD Celje »Zvišane maščobe v krvi, zdrava prehrana«,
- kontrole vida (zaščitna očala z dioptrijo),
- članek na intranetu »7 april – svetovni dan zdravja«,
- cepljenje proti klopnemu meningoencefalitisu (1 in 2 doza),
- cepljenje proti sezonski gripi,
- prva pomoč pri zastoju srca – uporaba avtomatskega defibrilatorja,
- ugodna nabava vstopnic za bazene in savne,
- promocija zdravega zajtrka,
- športne igre zaposlenih (v okviru piknika podjetja),
- team building,
- športne aktivnosti oziroma sekcije (namizni tenis, fitness, funkcionalna vadba, planinska sekcija, plesna sekcija, nogomet, košarka, hokej, boks...),
- popusti v okoliških zdraviliščih.

Stroški varnosti in zdravja pri delu ter požarnega varstva

V preteklem letu smo za stroške varnosti in zdravja pri delu ter požarnega varstva (brez preventivnih vzdrževalnih posegov, ki se izvajajo na delovni opremi) namenili 603.512,75 €, kar je 7,6 % več kot leto prej.

Opis politike spoštovanja človekovih pravic

Pri svojem delu se zavzemamo za strpnost, medsebojno spoštovanje in spoštovanje osnovnih človekovih pravic. Zavračamo kakršnokoli obliko trpinčenja, nadlegovanja ali diskriminacije. Ravnamo etično in profesionalno ter skladno z vrednotami družbe. Zaposlovanje in kadrovanje temelji na načelu nediskriminiranosti in enakih možnosti, pri čemer se zagotavljajo pogoji za osebni razvoj zaposlenih. Ustvarjamo pogoje za dobro počutje vseh zaposlenih na delovnem mestu, hkrati pa posebno pozornost posvečamo osebnemu in strokovnemu razvoju.

Posebno pozornost namenjamo tudi varovanju osebnih podatkov. Osebni podatki se varujejo v skladu z Uredbo EU 2016/679 (GDPR) oziroma veljavno domačo zakonodajo, če ta predpisuje drugačna ali strožja pravila.

Spoštujemo pravico do združevanja v delavske organizacije in si prizadevamo, da dialog med socialnimi partnerji poteka profesionalno in skladno z zakonsko ureditvijo.

V primeru zaznave nezakonitih ali neetičnih ravnanj, ki škodujejo ugledu ali poslovanju družbe in kršijo dostojanstvo in osebno integriteto posameznega sodelavca, smo dolžni nemudoma dati prijavo ter sprožiti ustrezne postopke oziroma aktivnosti.

Podjetje ima sprejet Pravilnik o prepovedi spolnega in drugega nadlegovanja ter trpinčenja na delovnem mestu (s pozitivnim mnenjem Sveta delavcev in obeh sindikatov), ki ga je sprejela Uprava družbe. V skladu s tem ima podjetje določenega pooblaščenca **za sprejem prijav, pomoč in informiranje**. Pooblaščenec je zaupanja vredna oseba, na katero se lahko oseba / žrtev, ki je utrpela spolno ali drugo nadlegovanje ter trpinčenje na delovnem mestu, obrne po nasvet, podporo in informiranje o ukrepih z varstvom pred spolnim in drugim nadlegovanjem ter trpinčenjem.

Opis politike boja proti korupciji in podkupovanju

Zaposleni smo dolžni pri opravljanju svojih delovnih nalog in izvrševanju pravic in obveznosti, kakor tudi pri sprejemanju poslovnih odločitev in vseh ravnanjih v imenu Cinkarne Celje, d. d. upoštevati najboljše koristi družbe pred svojimi lastnimi interesi ali interesi tretjih oseb.

Cinkarna daje donacije in sponzorstva izključno v skladu s poslanstvom, vizijo ter vrednotami družbe, pretežno na športnem in kulturnem področju.

Svojim tekmečem na trgu Cinkarna konkurira izključno na pošten in odkrit način. Konkurenčne prednosti iščemo in razvijamo zgolj z dvigovanjem svoje učinkovitosti in produktivnosti, v nobenem primeru z neetičnimi in nelegalnimi aktivnostmi in dejanji.

Podrobneje so ustrezna in pričakovana ravnanja opredeljena s kodeksom etičnega ravnanja in dela.

Vzpostavljen je mehanizem razkritja oz. prijave morebitnih nedopustnih ravnanj, ki pa do sedaj niso bila ugotovljena.

Ključni nefinančni kazalniki

Preglednica v nadaljevanju izkazuje zbir ključnih nefinančnih kazalnikov, ki so podrobneje razkriti v predhodnih poglavjih.

| Okoljska politika | Socialna politika | Kadrovska politika in varstvo pri delu | Politika človekovih pravic | Politika boja proti korupciji in podkupovanju |
|--------------------------------------|--|---|---|---|
| Celotna porabljena energija | Število ekskurzij in interakcij s šolami | Starostna struktura zaposlenih | Pravilnik o prepovedi spolnega in dr. nadlegovanja na del. mestu (pooblaščenec za pomoč in inform.) | Sponzorstva in donacije |
| Specifična poraba energije | Število interakcij z lokalno skupnostjo | Izobrazbena struktura | Sindikalno združevanje in število delavskih zaupnikov | Kodeks etičnega ravnanja in dela |
| Specifična količina odpadkov | Obseg sponzorstev in donacij | Odsotnost z dela | Kodeks etičnega ravnanja in dela | Komisija za sprejem pripomb in pritožb |
| Celotna količina odpadkov | Število sponzoriranih društev | Število invalidov | Ankete o zadovoljstvu zaposlenih | Upoštevanje priporočil in zakonskih podlag (ZPPDFT-1) |
| Količine prodanih stranskih izdelkov | Število v projektih sodelujočih šol | Število poškodb pri delu | Nediskriminatornost pri zaposlovanju | Pravila borze |
| | Št. aktivnosti za zaposlene | PRP faktor | Pravilnik o varovanju poslovne skrivnosti in osebnih podatkov | |
| | Število oblik notranjega komuniciranja | Gibanje števila zaposlenih | | |
| | | Fluktuacija (interna in eksterne) | | |
| | | Izobraževanje zaposlenih | | |

Ključna tveganja in njihovo obvladovanje

Preglednica v nadaljevanju prikazuje ključna tveganja na področju nefinančnega poslovanja, podrobnejše informacije, vključno z načini obvladovanja, so zapisane v predhodnih poglavjih.

| Okoljska politika | Socialna politika | Kadrovska politika in varstvo pri delu | Politika človekovih pravic | Politika boja proti korupciji in podkupovanju |
|--|-------------------------------------|---|---|---|
| Zakonske / regulatorne neskladnosti | Negativno ime podjetja | Omejevalni učinki visoke povprečne starosti zaposlenih | Negativno ime podjetja | Negativno ime podjetja |
| Potratna raba energije | Neprepoznavnost podjetja | Neustrezna izobraženost in usposobljenost zaposlenih | Odklonilen odnos javnosti in deležnikov | Odklonilen odnos javnosti in deležnikov |
| Omejen potencial odlaganja nenevarnih odpadkov | Neustrezna informiranost javnosti | Padec operativnosti zaradi visokega števila invalidov in povečane odsotnosti z dela | Izguba poslov | Poslovna škoda, izguba dobička |
| Procesna / proizvodna tveganja | Neustrezna informiranost zaposlenih | Negativne posledice poškodb pri delu in delovnih nesreč | Sodni postopki | Sodni postopki |
| Izredni dogodki | Širjenje dezinformacij | Pomanjkanje ustrezne delovne sile na trgu | | Ustrezna Organizacijska klima |
| Sodni postopki | Ustrezen socialni dialog | Epidemija in nevarnost zastrupitve | | |

Skrbni pregledi

Integriran sistem vodenja

Integrirani sistem vodenja (ISV) je sestavni del sistema vodenja družbe Cinkarna Celje d.d.. Zajema temeljne prvine vodenja in poslovanja za vse dejavnosti podjetja skladno z zahtevami standardov ISO 9001 (Sistem vodenja kakovosti), ISO 14001 (Sistem ravnanja z okoljem) BS OHSAS 18001 (Sistem vodenja varnosti in zdravja pri delu) in za lokacijo Mozirje še z uredbo EMAS. Skladnost delovanja sistema z zahtevami standardov vsako leto preverja certifikacijski organ SIQ (Slovenski inštitut za kakovost in meroslovje). V letu 2018 je presoja Integriranega Sistema Vodenja in uredbe EMAS (za lokacijo Mozirje) potekala v mesecu maju 2018. Preverjanje je potekalo po novi izdaji standardov ISO 9001:2015 in ISO 14001:2015. Neskladnosti niso bile ugotovljene, danih je bilo 36 priporočil. Do konca leta 2018 je bilo realiziranih 48 % priporočil, ostala so še v izvajanju. Skladno z zahtevami direktive EMAS je bila izdelana okoljska izjava za CC Kemija Mozirje – s strani okoljskega preveritelja na presoji ni bilo danih pripomb. V končnem poročilu je vodilna presojevalka zapisala, da organizacija Cinkarna Celje d.d. izvaja, vzdržuje in razvija sistem vodenja ustrežno zahtevam standardov ISO 9001, ISO 14001, BS OHSAS 18001 in Uredbe EMAS.

ISO/IEC 17025:2005 (Splošne zahteve za usposobljenost preskuševalnih in kalibracijskih laboratorijev).

Služba kakovosti in Služba za varstvo okolja sta akreditirani pri Slovenski akreditaciji, ki s podelitvijo akreditacijske listine in s periodičnim preverjanjem potrjuje usposobljenost laboratorijev za izvajanje preskusov. Obseg akreditacije je razviden iz Priloge k akreditacijski listini LP-050 (monitoring odpadnih vod in vsebnosti TiO₂ v pigmentu, ilmenitu ter žlindri). V letu 2018 je Slovenska akreditacija po štirih letih ponovno izvedla celoten pregled. Ugotovljene neskladnosti (16) so bile pravočasno odpravljene.

V končnem poročilu je vodilna presojevalka zapisala, da je laboratorij dobro organiziran, njegovo delovanje stabilno, strokovno znanje odgovornih oseb na visokem nivoju. Sistem vodenja je delujoč, pregleden in dobro vzdrževan.

Program odgovornega ravnanja

Do konca junija 2018 smo oddali novo poročilo po Programu odgovornega ravnanja (POR) za leto 2017. Prav tako smo na enem izmed sestankov skupine POR predstavili ostalim članom ter predstavnikom gospodarske zbornice, ki vodijo Program odgovornega ravnanja v sklopu CEFIC, dosežene kazalnike s področja okolja, varnosti in zdravja v letu 2017. Predstavili smo tudi naš sistem odpravljanja procesnih tveganj za nastanek okoljskih nesreč. Ključne ugotovitve so, da z izvajanjem politike ravnanja z okoljem, varnostjo in zdravjem zaposlenih, politike kakovosti na vseh področjih in z doseganjem okoljskih ciljev obvladujemo in zmanjšujemo vplive naše dejavnosti na ožjo in širšo okolico, izboljšujemo kakovost naših izdelkov in storitev ter pogoje za zaposlene. To potrjujejo s strani POR določeni indikatorji – kazalniki, ki kažejo trend izboljšav v smislu manj poškodb pri delu, manj nastalih odpadkov ter nižje emisije v okolje ne glede na trend naraščanja proizvodnje. Z izpolnjenimi obveznostmi za leto 2018 smo ponovno pridobili pravico do uporabe loga odgovornega ravnanja POR (CEFIC) do februarja 2020.

Skrbni okoljski pregled

Izvajanje aktivnosti na tem področju sega že v leto 2013, ko je bilo identificirano tveganje zaradi starih bremen na področjih aktualne proizvodnje.

Avgusta 2018 smo zaključili in javnosti predstavili rezultate Ocene tveganja za zdravje ljudi in okolje zaradi uživanja kmetijskih pridelkov pod ONOB. Oceno in predlog ukrepov so predstavili predstavniki izbranega izvajalca, nemškega podjetja CDM Smith. Ugotovljeno je bilo, da onesnažena viseča podzemna voda pod ONOB nima negativnega vpliva na pridelke. Novembra smo predstavili tudi zaključeno Ekotoksikološko raziskavo vpliva starih bremen na lokaciji aktualne proizvodnje v Celju na žive organizme v vodotokih Hudinja in V Ložnica. Definirane so štiri lokacije, ki zahtevajo ukrepanje. Za eno so ukrepi že predvideni, za ostale tri pa je potrebnih še nekaj dodatnih raziskav. Z delom bomo po planu nadaljevali v letu 2019.

Obvladovanje sistema HACCP

V obratu prehrane imamo uveden HACCP sistem, ki smo ga uvedli 2004, leta 2017 pa smo ga v sodelovanju z NLZOH (Nacionalni laboratorij za zdravje, okolje in hrano) v celoti prenovili. Sistem dosledno izvajamo in s tem zmanjšamo možnosti za okužbo. Na podlagi optimizacije in zagotavljanja ustreznosti v skladu s sistemom HACCP smo v letu 2018 investirali v nakup dveh čistilnih strojev (mokro/suho), ki temeljito odstrani vse mikroorganizme iz površin in šok komore, ki s hitrim zamrzovanjem zagotovi optimalno kvaliteto živil. Izvedli smo obvezno izobraževanje za vse zaposlene na temo Zagotavljane varnosti živil na osnovah HACCP sistema.

Finančni in pravni skrbni pregledi

Glede izvajanja politike finančnih in pravnih skrbnih pregledov družba politike nima posebej opredeljene. V primeru izvajanja finančnih in pravnih skrbnih pregledov se izvajajo postopki v skladu s potrebami naročnika in razkrivajo/pripravijo informacije skladno s pozitivno zakonodajo relevantnih področij.

Računovodsko poročilo

RAČUNOVODSKI IZKAZI

Bilanca stanja

v €

| | Pojasnilo | 31.12.2018 | 31.12.2017 | Indeks 18/17 |
|---|-----------|--------------------|--------------------|-----------------|
| SREDSTVA | | 213.954.012 | 219.731.072 | 97 |
| A. Dolgoročna sredstva | | 107.594.140 | 99.132.889 | 109 |
| I. Neopredmetena sredstva in dolgoročne AČR | 1 | 1.424.728 | 1.642.406 | 87 |
| 1. Dolgoročne premoženjske pravice | | 1.411.819 | 1.587.646 | 89 |
| 5. Druge dolgoročne aktivne časovne razmejitve | | 12.909 | 54.760 | 24 |
| II. Opredmetena osnovna sredstva | 2 | 102.660.428 | 93.891.611 | 109 |
| 1a. Zemljišča | | 9.857.976 | 9.874.712 | 100 |
| 1b. Zgradbe | | 42.073.048 | 41.278.843 | 102 |
| 2. Proizvajalne naprave in stroji | | 35.631.444 | 31.716.610 | 112 |
| 3. Druge naprave in oprema | | 42.475 | 41.122 | 103 |
| 4a. Opredmetena osnovna sredstva v gradnji in izdelavi | | 14.461.532 | 8.611.333 | 168 |
| 4b. Predujmi za pridobitev opredmetenih osnovnih sredstev | | 593.952 | 2.368.991 | 25 |
| IV. Dolgoročne finančne naložbe | 3 | 950.363 | 950.363 | 100 |
| 1a. Druge delnice in deleži | | 950.363 | 950.363 | 100 |
| VI. Odložene terjatve za davek | 4 | 2.558.621 | 2.648.509 | 97 |
| B. Kratkoročna sredstva | | 106.067.370 | 120.239.680 | 88 |
| II. Zaloge | 5 | 46.067.012 | 41.314.607 | 112 |
| 1. Material | | 26.042.456 | 25.594.946 | 102 |
| 2. Nedokončana proizvodnja | | 2.483.963 | 1.727.210 | 144 |
| 3. Proizvodi in trgovsko blago | | 17.523.906 | 6.574.598 | 267 |
| 4. Predujmi za zaloge | | 16.687 | 7.417.853 | - |
| III. Kratkoročne finančne naložbe | 3 | 247.681 | 0 | - |
| 1. Kratkoročne finančne naložbe, razen posojil | | 47.681 | 0 | - |
| 1c. Druge kratkoročne finančne naložbe | | 47.681 | 0 | - |
| 2. Kratkoročna posojila | | 200.000 | 0 | - |
| 2b. Kratkoročna posojila drugim | | 200.000 | 0 | - |
| IV. Kratkoročne poslovne terjatve | 6 | 26.269.282 | 34.473.658 | 76 |
| 2. Kratkoročne poslovne terjatve do kupcev | | 24.357.937 | 32.575.764 | 75 |
| 3. Kratkoročne poslovne terjatve do drugih | | 1.911.345 | 1.897.894 | 101 |
| V. Denarna sredstva | 7 | 33.483.395 | 44.451.415 | 75 |
| C. Kratkoročne aktivne časovne razmejitve | 11 | 292.502 | 358.503 | 82 |

| | Pojasnilo | 31.12.2018 | 31.12.2017 | Indeks 18/17 |
|---|-----------|--------------------|--------------------|-----------------|
| OBVEZNOSTI DO VIROV SREDSTEV | | 213.954.012 | 219.731.072 | 97 |
| A. Kapital | 8 | 173.925.466 | 166.520.502 | 104 |
| I. Vpoklicani kapital | | 20.396.244 | 20.396.244 | 100 |
| 1. Osnovni kapital | | 20.396.244 | 20.396.244 | 100 |
| II. Kapitalske rezerve | | 44.284.976 | 44.284.976 | 100 |
| III. Rezerve iz dobička | | 88.068.917 | 81.554.551 | 108 |
| 1. Zakonske rezerve | | 16.931.435 | 16.931.435 | 100 |
| 2. Rezerve za lastne delnice | | 1.364.106 | 238.926 | 571 |
| 3. Lastne delnice | | -1.364.106 | -238.926 | 571 |
| 5. Druge rezerve iz dobička | | 71.137.482 | 64.623.116 | 110 |
| V. Rezerve nastale zaradi vrednotenja po pošteni vred. | | -1.666.698 | -1.265.277 | 132 |
| VI. Preneseni čisti poslovni izid | | -76.610 | -23.965 | 320 |
| VII. Čisti poslovni izid poslovnega leta | | 22.918.637 | 21.573.973 | 106 |
| B. Rezervacije in dolgoročne pasivne časovne razmej. | 9 | 27.763.293 | 28.428.742 | 98 |
| 1. Rezervacije za pokojnine in podobne obveznosti | | 3.811.723 | 3.318.225 | 115 |
| 2. Druge rezervacije | | 23.439.296 | 24.622.438 | 95 |
| 3. Dolgoročne pasivne časovne razmejitve | | 512.274 | 488.079 | 105 |
| Č. Kratkoročne obveznosti | 10 | 11.407.422 | 23.827.392 | 48 |
| II. Kratkoročne finančne obveznosti | | 70.677 | 77.573 | 91 |
| 1. Druge kratkoročne finančne obveznosti | | 70.677 | 77.573 | 91 |
| III. Kratkoročne poslovne obveznosti | | 11.336.745 | 23.749.819 | 48 |
| 1. Kratkoročne poslovne obveznosti do dobaviteljev | | 8.683.609 | 14.543.172 | 60 |
| 2. Kratkoročne poslovne obvez. na podlagi predujmov | | 27.428 | 95.457 | 29 |
| 3. Druge kratkoročne poslovne obveznosti | | 2.625.708 | 9.111.190 | 29 |
| D. Kratkoročne pasivne časovne razmejitve | 11 | 857.831 | 954.436 | 90 |

Pojasnila k računovodskim izkazom so sestavni del slednjih in jih je potrebno brati skupaj z njimi.

Izkaz poslovnega izida za obdobje 1.1. do 31.12.

v €

| | Pojasnilo | leto 2018 | leto 2017 | Indeks 18/17 |
|--|-----------|--------------------|--------------------|-----------------|
| 1. Čisti prihodki od prodaje | 15 | 163.960.861 | 188.704.758 | 87 |
| - čisti prihodki iz prodaje na domačem trgu | | 21.624.294 | 24.460.675 | 88 |
| - čisti prihodki iz prodaje na tujem trgu | | 142.336.567 | 164.244.083 | 87 |
| 2. Sprememba vrednosti zalog proizvodov in nedokončane proizvodnje | | 11.756.418 | -1.274.431 | - |
| 3. Usredstveni lastni proizvodi in lastne storitve | | 3.447.628 | 2.113.892 | 163 |
| 4. Drugi poslovni prihodki (s prevrednotovalnimi poslovnimi prihodki) | 15 | 2.994.660 | 1.034.029 | 290 |
| 5. Stroški blaga, materiala in storitev | 14 | 102.004.714 | 104.576.124 | 98 |
| a) Nabavna vrednost prodanega blaga in materiala ter stroški porab. mat. | | 88.012.639 | 90.742.232 | 97 |
| b) Stroški storitev | | 13.992.075 | 13.833.892 | 101 |
| 6. Stroški dela | 13 | 30.082.256 | 30.324.810 | 99 |
| a) Stroški plač | | 23.052.938 | 22.338.216 | 103 |
| b) Stroški socialnih zavarovanj | | 1.828.849 | 1.728.875 | 106 |
| c) Stroški pokojninskih zavarovanj | | 2.469.281 | 2.499.243 | 99 |
| č) Drugi stroški dela | | 2.731.188 | 3.758.477 | 73 |
| 7. Odpisi vrednosti | 12 | 12.390.336 | 13.109.958 | 95 |
| a) Amortizacija | | 12.172.175 | 12.352.786 | 99 |
| b) Prevrednotovalni pos. odhodki pri neopredmet. sred. in opredmet. OS | | 49.456 | 323.665 | 15 |
| c) Prevrednotovalni poslovni odhodki pri obratnih sredstvih | | 168.705 | 433.507 | 39 |
| 8. Drugi poslovni odhodki | 14 | 1.273.775 | 6.846.137 | 19 |
| Poslovni izid iz poslovanja | | 36.408.486 | 35.721.219 | 102 |
| 9. Finančni prihodki iz deležev | 15 | 44.152 | 20.451 | 216 |
| č) Finančni prihodki iz drugih naložb | | 44.152 | 20.451 | 216 |
| 10. Finančni prihodki iz danih posojil | 15 | 21.956 | 163.027 | 13 |
| a) Finančni prihodki iz posojil, dani družbam v skupini | | 0 | 381 | - |
| b) Finančni prihodki iz posojil, danih drugim | | 21.956 | 162.646 | 13 |
| 11. Finančni prihodki iz poslovnih terjatev | 15 | 486.550 | 686.833 | 71 |
| b) Finančni prihodki iz poslovnih terjatev do drugih | | 486.550 | 686.833 | 71 |
| 12. Finančni odhodki iz oslabitve in odpisov finančnih naložb | 14 | 0 | 291.000 | - |
| 13. Finančni odhodki iz finančnih obveznosti | 14 | 74.726 | 64.396 | 116 |
| 14. Finančni odhodki iz poslovnih obveznosti | 14 | 917.405 | 1.685.322 | 54 |
| b) Finančni odhodki iz poslovnih obvez. do dobaviteljev in meničnih obvez. | | 494.350 | 301.426 | 164 |
| c) Finančni odhodki iz drugih poslovnih obveznosti | | 423.055 | 1.383.896 | 31 |
| 15. Drugi prihodki | 15 | 66.988 | 11.081 | 605 |
| 16. Drugi odhodki | 14 | 12.346 | 11.003 | 112 |
| Poslovni izid pred obdavčitvijo | | 36.023.655 | 34.550.892 | 104 |
| 17. Davek iz dobička | 16 | 5.375.584 | 6.351.394 | 85 |
| 18. Odloženi davki | 16 | -89.888 | 565.799 | - |
| 19. Čisti poslovni izid obračunskega obdobja | | 30.558.183 | 28.765.297 | 106 |
| Osnovni čisti dobiček na delnico ¹ | | 37,51 | 35,31 | 106 |
| Popravljen čisti dobiček na delnico ² | | 37,51 | 35,31 | 106 |

Pojasnila k računovodskim izkazom so sestavni del slednjih in jih je potrebno brati skupaj z njimi.

¹ Čisti dobiček / število vseh delnic

² Vse delnice so navadne, prosto prenosljive in istega razreda

Izkaz drugega vseobsegajočega donosa za obdobje 1.1. do 31.12.

v €

| | | LETO 2018 | LETO 2017 | Indeks 18/17 |
|------------|---|----------------------|----------------------|-------------------------|
| 19. | Čisti poslovni izid tekočega obdobja | 30.558.183 | 28.765.297 | 106 |
| 23. | Druge sestavine vseobsegajočega donosa | -401.421 | -858.672 | 47 |
| 24. | Celotni vseobsegajoči donos obračunskega obdobja (19+23) | 30.156.762 | 27.906.625 | 108 |

Pojasnila k računovodskim izkazom so sestavni del slednjih in jih je potrebno brati skupaj z njimi.

Izkaz gibanja kapitala in ugotovitev bilančnega dobička

v €

| Izkaz gibanja kapitala v letu 2018 | Osnovni kapital | Kapital. rezerve | Rezerve iz dobička | | | | Rezerve, nastale zaradi vrednotenja po pošteni vred. | Preneseni čisti poslovni izid | Čisti poslovni izid poslovnega leta | Skupaj kapital |
|--|--------------------|---------------------|---------------------|---------------------------------|-------------------|--------------------------------|---|-------------------------------------|--|--------------------|
| | | | Zakonske rezerve | Rezerve za lastne delnice | Lastne delnice | Druge rezerve iz dobička | | | | |
| | | | I/1 | II | III/1 | III/2 | | | | |
| A2. Začetno stanje poroč. obdobja | 20.396.244 | 44.284.976 | 16.931.435 | 238.926 | -238.926 | 64.623.116 | -1.265.277 | -23.965 | 21.573.973 | 166.520.502 |
| B1. Spremembe lastniškega kapitala - transakcije z lastniki | | | | 1.125.177 | -1.125.177 | | | 21.546.890 | | 21.546.890 |
| g) Nakup lastnih delnic | | | | 1.125.177 | -1.125.177 | | | | | 0 |
| g) Izplačilo dividend | | | | | | | | 21.546.890 | | 21.546.890 |
| B2. Celotni vseobsegajoči donos poročev. obdobja | | | | | | | -401.421 | -79.728 | 30.558.183 | 30.077.034 |
| a) Vnos čistega poslovnega izida poročevalskega obdobja | | | | | | | | | 30.558.183 | 30.558.183 |
| č) Spremembe presežka iz prevrednotenja odpravnin | | | | | | | -401.421 | -79.728 | | -481.149 |
| B3. Spremembe v kapitalu | | | | | | 6.514.366 | | 21.573.973 | -29.213.519 | -1.125.180 |
| b) Razpored. dela čist.dob. poroč. obd. na druge sestav. kap. po sklepu organov vodenja in nadzora | | | | | | 7.639.546 | | 21.573.973 | -29.213.519 | 0 |
| d) Oblikovanje rezerv za lastne delnice | | | | | | -1.125.180 | | | | -1.125.180 |
| C. Končno stanje poroč. obdobja | 20.396.244 | 44.284.976 | 16.931.435 | 1.364.103 | -1.364.103 | 71.137.482 | -1.666.698 | -76.610 | 22.918.637 | 173.925.466 |
| BILANČNI DOBIČEK | | | | | | | | -76.610 | 22.918.637 | 22.842.027 |

v €

| Izkaz gibanja kapitala v letu 2017 | Osnovni kapital | Kapital. rezerve | Rezerve iz dobička | | | | Rezerve, nastale zaradi vrednotenja po pošteni vred. | Preneseni čisti poslovni izid | Čisti poslovni izid poslovnega leta | Skupaj kapital |
|--|--------------------|---------------------|---------------------|---------------------------------|-------------------|--------------------------------|---|-------------------------------------|--|--------------------|
| | | | Zakonske rezerve | Rezerve za lastne delnice | Lastne delnice | Druge rezerve iz dobička | | | | |
| | | | I/1 | II | III/1 | III/2 | | | | |
| A2. Začetno stanje poročev. obd. | 20.396.244 | 44.284.976 | 16.931.435 | 238.926 | -238.926 | 57.431.792 | -431.863 | 34.212 | 7.319.998 | 145.966.794 |
| B1. Spremembe lastniškega kapitala - transakcije z lastniki | | | | | | | | 7.352.917 | | 7.352.917 |
| g) Izplačilo dividend | | | | | | | | 7.352.917 | | 7.352.917 |
| B2. Celotni vseobsegajoči donos poročev. obdobja | | | | | | | -833.414 | -25.258 | 28.765.297 | 27.906.625 |
| a) Vnos čistega poslovnega izida poročevalskega obdobja | | | | | | | | | 28.765.297 | 28.765.297 |
| č) Spremembe presežka iz prevrednotenja odpravnin | | | | | | | -833.414 | -25.258 | | -858.672 |
| B3. Spremembe v kapitalu | | | | | | 7.191.324 | | 7.319.998 | -14.511.322 | 0 |
| a) Razpor.preost.dela čistega dobička prim poroč obd. na druge sestav.kap. | | | | | | | | 7.319.998 | -14.511.322 | -7.191.324 |
| b) Razporeditev dela čistega dobička poroč. obdobja na druge sestavine kapitala po sklepu Uprave in NS | | | | | | 7.191.324 | | | | 7.191.324 |
| C. Končno stanje poroč. obdobja | 20.396.244 | 44.284.976 | 16.931.435 | 238.926 | -238.926 | 64.623.116 | -1.265.277 | -23.965 | 21.573.973 | 166.520.502 |
| BILANČNI DOBIČEK | | | | | | | | -23.965 | 21.573.973 | 21.550.008 |

Pojasnila k računovodskim izkazom so sestavni del slednjih in jih je potrebno brati skupaj z njimi.

Izkaz denarnih tokov

v €

| | LETO 2018 | LETO 2017 | Indeks 18/17 |
|--|--------------------|--------------------|-----------------|
| A. DENARNI TOKOVI PRI POSLOVANJU | | | |
| a) Čisti poslovni izid | 30.558.183 | 28.765.297 | 106 |
| Poslovni izid pred obdavčitvijo | 36.023.655 | 34.550.892 | 104 |
| Davki iz dobička in drugi davki, ki niso zajeti v poslovnih odhodkih | 5.465.472 | 5.785.595 | 94 |
| b) Prilagoditve za | 12.021.293 | 12.739.506 | 94 |
| Amortizacijo + | 12.172.175 | 12.352.786 | 99 |
| Prevrednotovalne poslovne prihodke - | 302.935 | 186.973 | 162 |
| Prevrednotovalne poslovne odhodke + | 218.161 | 757.171 | 29 |
| Finančne prihodke brez finančnih prihodkov iz poslovnih terjatev - | 66.108 | 183.478 | 36 |
| c) Spremembe čistih obr. sredst. (in ČR, rezervacij ter odloženih terjatev in obv. za davek) poslovnih postavk BS | -8.381.235 | -5.296.679 | 158 |
| Začetne manj končne poslovne terjatve | 9.951.884 | -7.763.937 | - |
| Začetne manj končne aktivne časovne razmejitev (AČR) | 66.001 | 66.522 | 99 |
| Začetne manj končne odložene terjatve za davek | 89.888 | -565.799 | - |
| Začetne manj končne zaloge | -4.887.946 | -10.745.372 | 45 |
| Končni manj začetni poslovni dolgovi | -12.413.074 | 8.413.674 | - |
| Končne manj začetne pasivne časovne razmejitev (PČR) in rezervacije | -1.188.088 | 5.298.233 | - |
| č) Pozitivni ali negativni denarni izid pri poslovanju (a+b+c) | 34.198.241 | 36.208.124 | 94 |
| B. DENARNI TOKOVI PRI INVESTIRANJU | | | |
| a) Prejemki pri investiranju | 369.043 | 370.451 | 100 |
| Prejemki od dobljenih obresti in deležev v dobičku drugih, ki se nanašajo na investiranje | 66.108 | 183.478 | 36 |
| Prejemki od odtujitve opredmetenih osnovnih sredstev | 302.935 | 186.973 | 162 |
| b) Izdatki pri investiranju | 22.855.982 | 15.756.133 | 145 |
| Izdatki za pridobitev neopredmetenih sredstev | 112.047 | 224.238 | 50 |
| Izdatki za pridobitev opredmetenih OS | 22.496.254 | 15.531.895 | 145 |
| Izdatki za pridobitev finančnih naložb | 247.681 | 0 | - |
| c) Pozitivni ali negativni denarni izid pri investiranju (a-b) ali (b-a) | -22.486.939 | -15.385.682 | 146 |
| C. DENARNI TOKOVI PRI FINANCIRANJU | | | |
| b) Izdatki pri financiranju | 22.679.322 | 7.403.050 | 306 |
| Izdatki za odplačila finančnih obveznosti | 6.896 | 39.285 | 18 |
| Izdatki za pridobitev lastnih delnic | 1.125.180 | 0 | - |
| Izdatki za odplačila dividend in drugih deležev v dobičku | 21.547.246 | 7.363.765 | 293 |
| c) Pozitivni ali negativni denarni izid pri financiranju (a-b) ali (b-a) | -22.679.322 | -7.403.050 | 306 |
| Č. KONČNO STANJE DENARNIH SREDSTEV | 33.483.395 | 44.451.415 | 75 |
| x) Denarni izid v obdobju (seštevek denarnih izidov Ač, Bc, Cc) | -10.968.020 | 13.419.392 | - |
| y) Začetno stanje denarnih sredstev 1.1. | 44.451.415 | 31.032.023 | 143 |

Pojasnila k računovodskim izkazom so sestavni del slednjih in jih je potrebno brati skupaj z njimi.

POJASNILA K RAČUNOVODSKIM IZKAZOM

I PODLAGE ZA PRIPRAVO RAČUNOVODSKIH IZKAZOV

Izjava o skladnosti

Računovodski izkazi družbe so pripravljene skladno s Slovenskimi računovodskimi standardi 2016 (v nadaljevanju SRS), Pravili skrbnega računovodenja (v nadaljevanju PSR), določili Zakona o gospodarskih družbah, Zakona o davku od dohodkov pravnih oseb, Pravilnika o računovodstvu in financah ter organizacijskimi predpisi družbe.

Družba pripravlja računovodske izkaze na osnovi predpostavke o časovni neomejenosti delovanja.

Podlage za merjenje

Pri izkazovanju in vrednotenju postavk v računovodskih izkazih se neposredno uporabljajo standardi, razen pri vrednotenju postavk, pri katerih dajejo standardi družbi možnost izbire med različnimi načini vrednotenja, kar je opredeljeno z računovodskimi usmeritvami.

Računovodski izkazi so pripravljene ob upoštevanju izvirne vrednosti, razen za prodajo razpoložljivih finančnih sredstev. Metode, uporabljene pri merjenju poštene vrednosti, so opisane pri posamezni postavki v računovodskih usmeritvah.

Bilanca stanja ima obliko zaporednega stopenjskega izkaza, opredeljenega v SRS 20.4. in v ZGD -1. Postavke v bilanci stanja so prikazane po neodpisani vrednosti kot razliki med celotno vrednostjo in popravkom vrednosti.

Sredstva so na začetku ovrednotena po izvirnih vrednostih (nabavna vrednost, stroškovna vrednost), pozneje pa v primeru slabitve manjša vrednost od dveh možnosti: knjigovodska ali nadomestljiva. Kot nadomestljiva vrednost se upošteva poštena vrednost, zmanjšana za stroške prodaje ali vrednost pri uporabi, in sicer tista, ki je večja.

Dolgovi so na začetku ovrednoteni po izvirni vrednosti. Pozneje velja pri dolgovih, ob predpostavki previdnosti, kot nova knjigovodska vrednost večja od dveh možnih: izvirna ali poštena.

Upoštevano je načelo posamičnega vrednotenja sredstev in obveznosti do virov sredstev.

Prihodki in odhodki so upoštevani ob njihovem nastanku in evidentirani v obračunskem obdobju, na katero se nanašajo.

Funkcijska in predstavljena valuta

Računovodski izkazi in pojasnila so sestavljeni v evrih brez centov. Računovodske informacije, predstavljene v poslovnem poročilu, v evrih se zaokrožujejo.

Uporaba ocen in presoje

Poslovodstvo mora pri sestavi računovodskih izkazov podati ocene, presoje in predpostavke, ki vplivajo na uporabo računovodskih usmeritev in na izkazane vrednosti sredstev, obveznosti, prihodkov ter odhodkov. Dejanski rezultati lahko od teh ocen odstopajo.

Ocene in navedene predpostavke je treba redno pregledovati. Popravki računovodskih ocen se pripoznajo za obdobje, v katerem se ocene popravijo, če vpliva zgolj na to obdobje in za prihodnja obdobja, na katera vplivajo popravki. Podatki o pomembnih ocenah negotovosti in odločilnih presojah, ki jih je poslovodstvo pripravilo v procesu izvrševanja računovodskih usmeritev, in ki najbolj vplivajo na zneske v računovodskih izkazih, so opisani v pojasnilih.

II RAČUNOVODSKE USMERITVE

Družba uporablja iste računovodske usmeritve za vsa obdobja, ki so predstavljena v priloženih računovodskih izkazih.

Za transakcije, ki se izvorno glasijo na tujo valuto, je pri preračunavanju poslovnih dogodkov med letom upoštevan tečaj poslovne banke ali srednji tečaj Banke Slovenije. Sredstva in dolgovi, ki glasijo na tujo valuto, so izkazani v preračunani vrednosti po srednjem tečaju Banke Slovenije na datum poročanja.

Neopredmetena sredstva in dolgoročne aktivne časovne razmejitve

V podjetju nastali stroški razvijanja se pripoznajo kot neopredmeteno sredstvo. Pripoznanje neopredmetenega sredstva se odpravi ter izbriše iz knjigovodskega razvida in iz bilance stanja ob odtujitvi ali kadar se od njegove uporabe in kasnejše odtujitve ne pričakujejo nikakršne gospodarske koristi več.

Druga neopredmetena sredstva imajo opredeljeno dobo koristnosti, in so izkazana po nabavni vrednosti, zmanjšani za amortizacijski popravek vrednosti in nabrane izgube zaradi oslabitev. V nabavno vrednost se všttevajo tudi stroški izposojanja do nastanka neopredmetenega sredstva.

Kasnejši izdatki v zvezi z neopredmetenimi osnovnimi sredstvi so usredstveni v primeru, ko povečujejo bodoče gospodarske koristi sredstva, na katero se nanašajo.

Družba uporablja metodo enakomernega časovnega amortiziranja. Amortizacijske stopnje so določene glede na pričakovano dobo koristnosti. Amortizacija se obračunava posamično, dokler se v celoti ne nadomesti vrednost, ki tvori osnovo za obračun amortizacije in se začne amortizirati, ko je neopredmeteno sredstvo s končno dobo koristnosti na razpolago za uporabo.

Ocenjene dobe koristnosti za tekoče in primerjalno obdobje so:

| | |
|-------------------------------------|-------------|
| Računalniški programi | 2 do 10 let |
| Tehnična in projektna dokumentacija | 8 do 40 let |
| Služnostne pravice | 20 let |

Amortizacijske stopnje se v letu 2018 niso spreminjale glede na predhodno leto.

Opredmetena osnovna sredstva

Opredmetena osnovna sredstva v družbi so zemljišča, zgradbe, proizvodna oprema, druga opredmetena osnovna sredstva, drobn inventar, opredmetena osnovna sredstva v gradnji ali izdelavi ter predujmi za pridobitev opredmetenih osnovnih sredstev.

Družba uporablja model nabavne vrednosti. Nabavna vrednost vključuje stroške, ki se lahko neposredno pripišejo pridobitvi posameznega osnovnega sredstva (uvozne in nevračljive nakupne dajatve in stroški, ki jih je mogoče pripisati neposredno njegovi usposobitvi za nameravano uporabo, zlasti stroške dovoza in namestitve). Pri modelu nabavne vrednosti vodi opredmetena osnovna sredstva po njihovih nabavnih vrednostih, zmanjšanih za amortizacijske popravke vrednosti in nabrane izgube zaradi oslabitev. V nabavno vrednost se všttevajo stroški izposojanja v zvezi s pridobitvijo opredmetenega osnovnega sredstva do njegove usposobitve za uporabo.

Nabavno vrednost opredmetenega osnovnega sredstva, zgrajenega ali izdelanega v družbi, tvorijo stroški, ki jih povzroči njegova zgraditev ali izdelava (stroški materiala, dela, storitev zunanjih izvajalcev in storitve poslovnih enot podjetja), ki se nanašajo neposredno nanj in tisti splošni stroški gradnje ali izdelave, ki jih lahko pripišemo njegovi usposobitvi za nameravano uporabo.

Nabavna vrednost opredmetenega osnovnega sredstva se razporedi na njegove dele, če je njihova vrednost pomembna, imajo različne dobe koristnosti uporabe, pomembne v razmerju do celotne nabavne vrednosti opredmetenega osnovnega sredstva in se obračunavajo kot posamezno sredstvo.

Kasnejši izdatki v zvezi z opredmetenim osnovnim sredstvom povečujejo njegovo nabavno vrednost, če gre za njegovo nadomestitev in je verjetno, da bodo njegove bodoče gospodarske koristi večje glede na prvotno ocenjene. V primeru kasnejših izdatkov za popolnoma amortizirano opredmeteno osnovno sredstvo se sredstvo pripozna kot novo sredstvo z novo dobo koristnosti.

Družba uporablja metodo enakomernega časovnega amortiziranja. Amortizacijske stopnje so določene glede na pričakovano dobo koristnosti. Amortizacija se obračunava posamično, dokler se v celoti ne nadomesti vrednost, ki tvori osnovo za obračun amortizacije in se začne amortizirati prvi dan naslednjega meseca potem, ko je razpoložljivo za uporabo. Zemljišča ter osnovna sredstva umetniškega in kulturnega pomena se ne amortizirajo.

Ocenjene dobe koristnosti za tekoče in primerjalno obdobje so:

| | |
|---------------------|-------------|
| Zgradbe | 5 do 71 let |
| Proizvavalna oprema | 2 do 30 let |
| Druga oprema | 2 do 5 let |

Amortizacijske stopnje se v letu 2018 niso spreminjale glede na predhodno leto.

Finančne naložbe

Finančne naložbe se v bilanci stanja izkazujejo kot dolgoročne in kratkoročne finančne naložbe. Dolgoročne finančne naložbe so tiste, ki jih ima družba v posesti v obdobju, daljšem od leta dni, in ne v posesti za trgovanje.

Finančna naložba v kapital, lastniški vrednostni papirji drugih podjetij ali dolžniški vrednostni papirji drugih podjetij ali države se ob začetnem pripoznanju ovrednotijo po pošteni vrednosti, povečani za neposredne stroške pri pridobitvi naložbe.

Dolgoročne finančne naložbe v odvisna podjetja se v računovodskih izkazih vrednotijo po nabavni vrednosti, zmanjšani za morebitne oslabitve. Nakazani deleži v dobičku povečujejo finančne prihodke.

Če obstajajo nepristranski dokazi, da je finančna naložba dolgoročno oslABLJENA, se oslabitev pripozna v izkazu poslovnega izida kot finančni odhodek.

Naložbe v dolžniške in lastniške vrednostne papirje, razen naložb v odvisna podjetja, se obravnavajo kot razpoložljive za prodajo, in se v računovodskih izkazih izmerijo po pošteni vrednosti. Ti finančni instrumenti se pripoznajo oziroma odpravijo na dan sklenitve posla. Poštena vrednost za prodajo razpoložljivih vrednostnih papirjev, ki kotirajo na borzi, je enaka objavljenemu enotnemu tečaju teh delnic na dan bilance stanja. Spremembo poštene vrednosti finančne naložbe v vrednostne papirje, ki kotirajo na organiziranem trgu vrednostnih papirjev, družba izkaže kot povečanje rezerv, nastalih zaradi vrednotenja po pošteni vrednosti ali kot njihovo zmanjšanje. Poštena vrednost delnic in deležev družb, ki ne kotirajo, se oceni na podlagi zadnjih transakcij ali na podlagi druge veljavne metode vrednotenja. Če poštene vrednosti delnic in deležev družb, ki ne kotirajo na borzi, ni mogoče oceniti na podlagi zadnjih transakcij ali druge veljavne metode vrednotenja ter obstaja nepristranski dokaz o znižanju vrednosti delnic in deležev družb, se njihova vrednost slabi, skladno z nepristranskim dokazom.

Finančne naložbe se po začetnem pripoznanju izmerijo po pošteni vrednosti. Za finančne naložbe, za katere ni objavljene cene na delujočem trgu in kateri poštene vrednosti ni mogoče zanesljivo izmeriti, se izmerijo po nabavni vrednosti zmanjšani za oslabitve.

Zaloge

Družba vodi zaloge surovin in materiala ter pomožnega materiala, embalaže in trgovskega blaga po nabavnih cenah z vsemi odvisnimi stroški nabave. Pri izkazovanju zalog in porabe materiala se družba poslužuje stalnih cen z odmiki. Poraba osnovnih surovin se evidentira po metodi FIFO, poraba ostalih zalog materiala in blaga pa po metodi tehtanih povprečnih cen.

Zaloge surovin in materiala brez gibanja se zaradi oslabitve prevrednotujejo z odpisovanjem vrednosti po naslednjih merilih:

| | |
|---------------|-------|
| - tretje leto | 25 % |
| - četrto leto | 50 % |
| - peto leto | 100 % |

Zaloge nedokončane proizvodnje, polizdelkov in gotovih proizvodov so vrednotene s proizvodjalnimi stroški, ki vključujejo neposredne stroške materiala, plač, proizvodjalnih storitev, amortizacijo ter del splošnih proizvodjalnih stroškov proizvodjalnih stroškovnih mest, ki zajemajo stroške materiala, vzdrževanja, zavarovanja in del stroškov drugih storitev. Pri izkazovanju zalog nedokončane proizvodnje in gotovih proizvodov družba uporablja stalne cene (PVS) z odmiki. Prenos stroškov iz zalog se opravi po metodi tehtanih povprečnih cen.

Zaloge nedokončane proizvodnje in gotovih proizvodov brez gibanja se zaradi oslabitve prevrednotujejo z odpisovanjem vrednosti po naslednjih merilih:

| | |
|---------------|-------|
| - drugo leto | 25 % |
| - tretje leto | 50 % |
| - četrto leto | 100 % |

Terjatve

Terjatve se v začetku izkazujejo v zneskih, ki izhajajo iz ustreznih listin, ob predpostavki, da bodo tudi plačane.

Terjatve, za katere se domneva, da ne bodo poravnane oz. ne bodo poravnane v celotnem znesku, je treba šteti kot dvomljive, če se zaradi njih začne sodni postopek, pa kot sporne. Družba obračuna popravek njihove vrednosti v breme prevrednotovalnih poslovnih odhodkov v zvezi s terjatvami.

Oblikovanje popravka vrednosti terjatev do kupcev in drugih poslovnih terjatev temelji na individualni presoji njihove tveganosti.

Terjatve, izražene v tuji valuti, se na dan poročanja preračunajo v evre – funkcijsko valuto družbe. Povečanje terjatev povečuje finančne prihodke, zmanjšanje terjatev pa povečuje finančne odhodke.

Denarna sredstva in njihovi ustrezniki

Denarna sredstva in njihovi ustrezniki zajemajo: denar v blagajni, sredstva na transakcijskih in deviznih računih, bančne depozite z dospelostjo 3 mesecev in manj ter podobne naložbe, ki so namenjene zagotavljanju plačilne sposobnosti. Denarna sredstva se ob začetnem pripoznanju izkažejo v znesku, ki izhaja iz ustreznih listin, na podlagi katerih se začenja obvladovati nanj vezane pravice.

Kapital

Celotni kapital družbe sestavlja: vpoklicani kapital, kapitalske rezerve, rezerve iz dobička, rezerve, nastale zaradi vrednotenja po pošteni vrednosti, preneseni čisti dobiček iz prejšnjih let ali nepokrita izguba iz prejšnjih let in prehodno še nerazdeljeni čisti dobiček ali še ne pokrita izguba poslovnega leta.

Vpoklican kapital predstavlja osnovni delniški kapital, ki je nominalno opredeljen v statutu družbe in ga sestavljajo navadne delnice.

Lastne delnice: ob odkupu lastnih delnic, ki se izkazujejo kot del osnovnega kapitala, se znesek plačanega nadomestila vključno s stroški, ki se neposredno nanašajo na odkup, brez morebitnih davčnih učinkov pripozna kot sprememba v kapitalu. Odkupljene delnice se izkazujejo kot lastne delnice in se odštejejo od kapitala. Ob prodaji lastnih delnic ali njihovi naknadni ponovni izdaji se prejeti znesek izkaže kot povečanje kapitala in tako dobljeni presežek ali manko pri transakciji se prenese na kapitalske rezerve oziroma na zadržani dobiček.

Kapitalske rezerve predstavljajo kapitalske rezerve oblikovane v postopku lastninjenja in splošni prevrednotovalni popravki kapitala, ki so v skladu s takrat veljavnimi SRS vključevali revalorizacijo osnovnega kapitala pred letom 2002. Splošni prevrednotovalni popravek kapitala družbe je bil zaradi prehoda na nove SRS (2006) 1. 1. 2006 prenesen v kapitalske rezerve.

Rezerve iz dobička so namensko zadržan del čistega dobička iz prejšnjih let, predvsem za poravnavanje možnih izgub v prihodnosti. Sestavljajo jih: zakonske rezerve, rezerve za lastne delnice oziroma lastne poslovne deleže, lastne delnice oz. lastni poslovni deleži (kot odbitna postavka), statutarne rezerve in druge rezerve iz dobička.

Preneseni čisti dobiček iz prejšnjih let je ostanek tedanjega čistega dobička, ki ni v obliki dividend ali drugih deležev razdeljen lastnikom kapitala, pa tudi ne namensko opredeljen kot rezerva.

Rezerve, nastale zaradi vrednotenja po pošteni vrednosti, se nanašajo na spremembo poštene vrednosti finančnih naložb v kapital drugih družb, ki se merijo po pošteni vrednosti prek kapitala. V rezervah, nastalih zaradi vrednotenja po pošteni vrednosti so zajeti tudi stroški ponovne meritve pozaposlitvenih zaslužkov (aktuarski dobički/izgube), nastali zaradi spremembe sedanje vrednosti obveze za odpravnine ob upokojitvi.

Rezervacije in dolgoročne PČR

Rezervacije se pripoznajo, če ima družba zaradi preteklega dogodka pravne ali posredne obveze, ki jih je mogoče zanesljivo oceniti in je verjetno, da bo pri poravnavi obveze potreben odtok dejavnikov, ki omogočajo gospodarske koristi. Znesek, pripoznan kot rezervacija, je najboljša ocena izdatkov, potrebnih za poravnavo obveze na dan poročanja. Družba pripoznava rezervacije, ko so zanje izpolnjeni pogoji, in sicer v breme ustreznih stroškov oziroma odhodkov.

Rezervacije za odpravnine in jubilejne nagrade: družba je v skladu z zakonskimi predpisi, kolektivno pogodbo in internim pravilnikom zavezana k plačilu jubilejnih nagrad zaposlencem ter odpravnin ob njihovi upokojitvi, za kar so oblikovane dolgoročne rezervacije. Druge pokojninske obveznosti ne obstajajo. Rezervacije so oblikovane v višini ocenjenih bodočih izplačil za odpravnine in jubilejne nagrade, diskontirane na dan bilance stanja.

Rezervacija za ekologijo se oblikuje kot najboljša ocenjena višina stroškov povezanih z delovanjem odlagališč v lasti družbe za pokrivanje dolgoročnih obvez.

Odloženi prihodki: iz državnih podpor se pripoznajo v računovodskih izkazih, ko so prejete in ko obstaja sprejemljivo zagotovilo, da bo družba izpolnila pogoje v zvezi z njimi. Odloženi prihodki, prejeti za kritje stroškov, se pripoznajo strogo dosledno kot prihodki v obdobjih, v katerih nastajajo zadevni stroški, ki naj bi jih le-te nadomestile. S sredstvi povezane državne podpore se v izkazu poslovnega izida pripoznajo strogo dosledno med drugimi prihodki iz poslovanja v dobi koristnosti posameznega sredstva.

Obveznosti

Dolgoročne obveznosti se izkazujejo kot dolgoročne finančne obveznosti in dolgoročne poslovne obveznosti. Dolgoročne finančne obveznosti predstavljajo obveznosti dobljenih posojil. Povečujejo se za pripisane obresti ali zmanjšujejo za odplačane zneske in morebitne drugačne poravnave, če o tem obstaja sporazum z upnikom. Knjigovodska vrednost dolgoročnih obveznosti je enaka njihovi izvorni vrednosti, zmanjšani za odplačilo glavnice in prenose med kratkoročne obveznosti, dokler se ne pojavi potreba po prevrednotenju.

Pri kratkoročnih obveznostih se ločeno izkazujejo kratkoročne finančne obveznosti in kratkoročne poslovne obveznosti. Kratkoročne finančne obveznosti predstavljajo obveznosti dobljenih posojil. Kratkoročne poslovne obveznosti predstavljajo obveznosti, ki nastajajo z nakupom proizvodov ali storitev, obveznosti za opravljeno delo, obveznosti do državnih institucij in druge obveznosti, ki imajo dobo krajšo od enega leta.

Obveznosti izražene v tuji valuti se preračunajo v evre–funkcijsko valuto na dan nastanka. Tečajna razlika, ki se je pojavila do dneva poravnave oziroma do dneva poročanja, je zajeta v odhodke ali prihodke financiranja.

Kratkoročne AČR in PČR

V okviru aktivnih kratkoročnih časovnih razmejitev družba izkazuje kratkoročno odložene stroške oz. odhodke. Skladno s postavljenimi metodologijami razmejevanja stroškov letnih obveznosti, se med letom izkazujejo razmejeni stroški regresa za letni dopust, plačane zavarovalne premije in drugi kratkoročni stroški. Na dan poročanja družba izkazuje vnaprej plačane nabavne stroške surovin in stroške, ki se nanašajo na prihodnje bilančno obdobje. Družba med kratkoročnimi aktivnimi časovnimi razmejitvami izkazuje tudi DDV od prejetih predujmov.

V okviru pasivnih kratkoročnih časovnih razmejitev družba izkazuje kratkoročno vnaprej vračunane stroške oziroma odhodke in kratkoročno odložene prihodke. Skladno s postavljenimi metodologijami razmejevanja stroškov letnih obveznosti, se med letom razmejujejo načrtovane poslovne obveznosti. Med kratkoročno odloženimi prihodki so evidentirani obračunani prihodki med letom od prodaje proizvodov in storitev. Med kratkoročnimi pasivnimi časovnimi razmejitvami družba izkazuje obračunano neizkoriščeno pravico do letnega dopusta. Družba med kratkoročnimi pasivnimi časovnimi razmejitvami izkazuje tudi DDV od danih predujmov.

Prihodki

Prihodki se pripoznajo, če je povečanje gospodarskih koristi v obračunskem obdobju povezano s povečanjem vrednosti sredstva ali z zmanjšanjem dolga in je povečanje mogoče zanesljivo izmeriti. Prihodki se pripoznajo, ko se upravičeno pričakuje, da bodo vodili do prejemkov, če ti niso uresničeni že ob nastanku.

Poslovni prihodki

Prihodki od prodaje proizvodov in blaga se pripoznajo po pošteni vrednosti prejetega poplačila ali terjatve iz tega naslova, in sicer zmanjšani za vračila in popuste, rabate za nadaljnjo prodajo in količinske popuste. Prihodki se izkažejo, ko je kupec prevzel vse pomembne oblike tveganja in koristi, povezanih z lastništvom sredstva, ko obstaja gotovost glede poplačljivosti nadomestila in z njim povezanih stroškov ali možnosti vračila proizvodov, in ko družba preneha z nadaljnjim odločanjem o prodanih proizvodih.

Prihodki iz opravljenih storitev se pripoznajo glede na stopnjo dokončnosti posla na datum poročanja. Stopnja dokončnosti se oceni s pregledom opravljenega dela. Prihodki na podlagi dobljenih subvencij ali dotacij se merijo po odobrenih zneskih v ta namen.

Prevrednotovalni poslovni prihodki nastanejo ob odtujitvi neopredmetenih sredstev in opredmetenih osnovnih sredstev kot presežki njihove prodajne vrednosti nad njihovo knjigovodsko vrednostjo.

Finančni prihodki obsegajo prihodke od obresti od naložb, prihodke od dividend, prihodke od odsvojitve za prodajo razpoložljivih finančnih sredstev, pozitivne tečajne razlike in dobičke od inštrumentov za varovanje pred tveganjem, ki se pripoznajo v izkazu poslovnega izida. Prihodki iz obresti se pripoznajo ob njihovem nastanku z uporabo metode efektivne obrestne mere. Prihodki od dividend se v izkazu poslovnega izida pripoznajo, ko družba pridobi pravico do plačila.

Druge prihodke sestavljajo neobičajne postavke. Pojavljajo se v dejansko nastalih zneskih.

Odhodki

Odhodki se pripoznajo, če je zmanjšanje gospodarskih koristi v obračunskem obdobju povezano z zmanjšanjem sredstva ali s povečanjem dolga in je to zmanjšanje mogoče zanesljivo izmeriti.

Poslovni odhodki se pripoznajo, ko je porabljen material oziroma opravljena storitev, in sicer v obdobju, na katerega se nanašajo.

Prevrednotovalni poslovni odhodki se pojavljajo v zvezi z opredmetenimi osnovnimi sredstvi, neopredmetenimi sredstvi in obratnimi sredstvi zaradi njihove oslabitve.

Finančni odhodki obsegajo stroške obresti za posojila, negativne tečajne razlike, izgube zaradi oslabitve vrednosti finančnih sredstev, ki se pripoznajo v izkazu poslovnega izida. Stroški izposojanja se v izkazu poslovnega izida pripoznajo po metodi efektivnih obresti.

Druge odhodke sestavljajo neobičajne postavke, ki se izkazujejo v dejansko nastalih zneskih.

Davek iz dobička

Davek iz dobička pravnih oseb poslovnega leta, obsega odmerjeni in odloženi davek. Davek iz dobička se izkaže v izkazu poslovnega izida, razen v tistem delu, v katerem se nanaša na postavke, ki se izkazujejo neposredno v kapitalu. Obdavčljivi dobiček se razlikuje od čistega dobička, poročanega v izkazu poslovnega izida, ker izključuje postavke prihodkov ali odhodkov, ki so obdavčljive ali odbitne v drugih letih in postavke, ki niso nikoli obdavčljive ali odbitne.

Odmerjeni davek je davek, za katerega se pričakuje, da bo plačan od obdavčljivega dobička za poslovno leto z uporabo davčnih stopenj veljavnih na datum poročanja.

Odloženi davek se izkazuje po metodi obveznosti po bilanci stanja, pri čemer se upoštevajočasne razlike med knjigovodsko vrednostjo sredstev in obveznostmi za potrebe finančnega poročanja in zneskov za potrebe davčnega poročanja. Odloženi davek se izkaže v višini, katero bo po pričakovanih potrebno plačati ob odpravi časovnih razlik, na podlagi zakonov, uveljavljenih ali v bistvu uveljavljenih na datum poročanja.

Odložena terjatev za davek se pripozna v obsegu, za katerega obstaja verjetnost, da bo na razpolago prihodnji obdavčljivi dobiček, v breme katerega bo v prihodnje mogoče uporabiti odloženo terjatev. Odložene terjatve za davek se zmanjšajo za znesek, za katerega ni več verjetno, da bo mogoče uveljaviti davčno olajšavo, povezano s sredstvom.

Poročanje po odsekih

Odsek je prepoznavni sestavni del družbe, ki se ukvarja z določenimi izdelki ali storitvami (področni odsek) ali z izdelki in storitvami v posebnem, geografsko definiranem gospodarskem okolju (območni odsek) ter se med seboj razlikujejo po tveganjih in donosih. Informacije po odsekih so izkazane po območnih in področnih odsekih družbe. Poročanje družbe po odsekih temelji na območnih odsekih, ki jih podpirata tudi način vodenja v okviru družbe in sistem notranjega poročanja.

Območni odseki družbe so Slovenija, Evropska unija, Tretje države in trgi nekdanje Jugoslavije.

Poslovni izid po področnih odsekih je izkazan kot razlika med poslovnimi prihodki in odhodki, z upoštevanjem tistih prihodkov in stroškov, ki jih je moč posameznemu odseku neposredno pripisati, pri čemer so izvzeti prevrednotovalni prihodki in odhodki, ki jih ni mogoče smiselno razporediti po področnih odsekih. Manjši področni odseki so združeni v eno kategorijo, ker so nepomembni, hkrati pa bi lahko podrobna razkritja podjetju povzročila pomembnejšo škodo.

III POJASNILA

1 Neopredmetena sredstva in dolgoročne aktivne časovne razmejitve

v €

| Skupina neopredmetenih sredstev za leto 2018 | Nabavna vrednost | | Popravek vrednosti | | Neodpisana vrednost | |
|--|------------------|------------------|--------------------|------------------|---------------------|------------------|
| | 1. 1. 2018 | 31.12. 2018 | 1. 1. 2018 | 31.12. 2018 | 1. 1. 2018 | 31.12. 2018 |
| Dolg. premoženjske pravice | 5.287.625 | 5.383.924 | 3.699.978 | 3.972.105 | 1.587.647 | 1.411.819 |
| Druga neopredmetena sredstva | 54.760 | 0 | 0 | 0 | 54.760 | 0 |
| Sredstva v pridobivanju | 0 | 12.909 | 0 | 0 | 0 | 12.909 |
| SKUPAJ | 5.342.385 | 5.396.833 | 3.699.978 | 3.972.105 | 1.642.407 | 1.424.728 |

v €

| Skupina neopredmetenih sredstev za leto 2017 | Nabavna vrednost | | Popravek vrednosti | | Neodpisana vrednost | |
|--|------------------|------------------|--------------------|------------------|---------------------|------------------|
| | 1. 1. 2017 | 31. 12. 2017 | 1. 1. 2017 | 31. 12. 2017 | 1. 1. 2017 | 31. 12. 2017 |
| Dolg. premoženjske pravice | 5.103.463 | 5.287.625 | 3.429.113 | 3.699.978 | 1.674.350 | 1.587.646 |
| Druga neopredmetena sredstva | 52.245 | 54.760 | 0 | 0 | 52.245 | 54.760 |
| Sredstva v pridobivanju | 20.097 | 0 | 0 | 0 | 20.097 | 0 |
| SKUPAJ | 5.175.805 | 5.342.385 | 3.429.113 | 3.699.978 | 1.746.692 | 1.642.406 |

V letu 2018 je družba povečala dolgoročne premoženjske pravice iz naslova vlaganj v programsko opremo in projektno dokumentacijo. Zmanjšanja neopredmetenih sredstev se nanašajo na obračunano amortizacijo in prodajo drugih neopredmetenih sredstev. Med druga neopredmetena sredstva (druge dolgoročne aktivne časovne razmejitve) so razporejeni od države brezplačno pridobljeni emisijskih kuponi, ki so po pojasnilu 1 k SRS 2/2016 vrednoteni po 1 €. V letu 2018 je družba pridobila 50.255 kuponov. Za emisije CO2 je v letu 2018 morala predložiti 24.825 kuponov. Preostanek kuponov v višini 80.190 je družba prodala, učinki prodaje kuponov so prikazani med drugimi poslovnimi prihodki.

Gibanja neopredmetenih sredstev

v €

| Leto 2018 | Dolgoročne premoženjske pravice | Druge dolgoročne akt. čas. razm. | Sredstva v pridobivanju | SKUPAJ |
|--------------------------------|---------------------------------|----------------------------------|-------------------------|------------------|
| NABAVNA VREDNOST | | | | |
| Stanje na dan 1. 1. 2018 | 5.287.625 | 54.760 | 0 | 5.342.385 |
| Povečanja | | 50.255 | 112.047 | 162.302 |
| Prenos iz sred. v pridobivanju | 99.138 | 0 | -99.138 | 0 |
| Zmanjšanja | 2.839 | 105.015 | 0 | 107.854 |
| Stanje na dan 31. 12. 2018 | 5.383.924 | 0 | 12.909 | 5.396.833 |
| POPRAVEK VREDNOST | | | | |
| Stanje na dan 1. 1. 2018 | 3.699.978 | 0 | 0 | 3.699.978 |
| Amortizacija tekočega leta | 274.966 | 0 | 0 | 274.966 |
| Zmanjšanja | 2.839 | 0 | 0 | 2.839 |
| Stanje na dan 31. 12. 2018 | 3.972.105 | 0 | 0 | 3.972.105 |
| NEODPISANA VREDNOST | | | | |
| Stanje 1. 1. 2018 | 1.587.646 | 54.760 | 0 | 1.642.406 |
| Stanje 31. 12. 2018 | 1.411.819 | 0 | 12.909 | 1.424.728 |

Del dolgoročnih premoženjskih pravic se nanaša služnostne pravice, ki so izkazane med zemljišči v skladu s SRS 2016 (2.39).

2 Opredmetena osnovna sredstva

v €

| Skupina opredmetenih OS za leto 2018 | Nabavna vrednost | | Popravek vrednosti | | Neodpisana vrednost | |
|--------------------------------------|--------------------|--------------------|--------------------|--------------------|---------------------|--------------------|
| | 1. 1. 2018 | 31. 12. 2018 | 1. 1. 2018 | 31. 12. 2018 | 1. 1. 2018 | 31. 12. 2018 |
| Zemljišča | 10.711.758 | 10.767.363 | 837.046 | 909.387 | 9.874.712 | 9.857.976 |
| Zgradbe | 114.138.492 | 117.642.330 | 72.859.648 | 75.569.282 | 41.278.843 | 42.073.048 |
| Oprema | 215.083.183 | 211.413.712 | 183.325.451 | 175.739.792 | 31.757.732 | 35.673.920 |
| Sred. v pridobivanju | 8.611.333 | 14.461.532 | 0 | 0 | 8.611.333 | 14.461.532 |
| Predujmi | 2.373.148 | 598.110 | 4.158 | 4.158 | 2.368.990 | 593.952 |
| SKUPAJ | 350.917.914 | 354.883.047 | 257.026.303 | 252.222.619 | 93.891.611 | 102.660.428 |

v €

| Skupina opredmetenih OS za leto 2017 | Nabavna vrednost | | Popravek vrednosti | | Neodpisana vrednost | |
|--------------------------------------|--------------------|--------------------|--------------------|--------------------|---------------------|-------------------|
| | 1. 1. 2017 | 31. 12. 2017 | 1. 1. 2017 | 31. 12. 2017 | 1. 1. 2017 | 31. 12. 2017 |
| Zemljišča | 10.711.758 | 10.711.758 | 764.704 | 837.046 | 9.947.054 | 9.874.712 |
| Zgradbe | 112.217.142 | 114.138.492 | 70.471.829 | 72.859.648 | 41.745.313 | 41.278.843 |
| Oprema | 215.816.621 | 215.083.183 | 178.762.480 | 183.325.451 | 37.054.141 | 31.757.732 |
| Sred. v pridobivanju | 2.001.595 | 8.611.333 | 0 | 0 | 2.001.595 | 8.611.333 |
| Predujmi | 1.470.596 | 2.373.148 | 4.158 | 4.158 | 1.466.438 | 2.368.990 |
| SKUPAJ | 342.217.712 | 350.917.914 | 250.003.171 | 257.026.303 | 92.214.541 | 93.891.611 |

Gibanja nepremičnin, naprav in opreme

v €

| Leto 2018 | Zemljišča | Zgradbe | Proizvajalna in druga oprema | Skupaj | Sredstva v pridob. | Predujmi | SKUPAJ |
|---------------------------|------------|-------------|------------------------------|-------------|--------------------|------------|--------------------|
| NABAVNA VREDNOST | | | | | | | |
| Stanje/dan 1.1.2018 | 10.711.758 | 114.138.491 | 215.083.183 | 339.933.432 | 8.611.334 | 2.373.148 | 350.917.914 |
| Povečanja | 60.000 | 0 | 0 | 60.000 | 22.436.253 | 1.205.495 | 23.701.748 |
| Prenos iz sred. v pridob. | 0 | 3.661.389 | 12.924.665 | 16.586.054 | -16.586.054 | -2.980.534 | -2.980.534 |
| Zmanjšanja | 4.395 | 157.550 | 16.594.137 | 16.756.082 | 0 | 0 | 16.756.082 |
| Stanje/dan 31.12.2018 | 10.767.363 | 117.642.330 | 211.413.711 | 339.823.404 | 14.461.532 | 598.109 | 354.883.045 |
| POPRAVEK VRED. | | | | | | | |
| Stanje/dan 1.1.2018 | 837.046 | 72.859.649 | 183.325.451 | 257.022.146 | 0 | 4.157 | 257.026.303 |
| Amortizacija tek. leta | 72.341 | 2.843.698 | 8.981.168 | 11.897.207 | 0 | 0 | 11.897.207 |
| Zmanjšanja +prenosi | 0 | 90.523 | 16.567.198 | 16.657.721 | 0 | 0 | 16.657.721 |
| Povečanja +prenosi | 0 | 43.542 | 370 | 43.912 | 0 | 0 | 43.912 |
| Stanje/dan 31.12.2018 | 909.387 | 75.569.282 | 175.739.791 | 252.218.460 | 0 | 4.157 | 252.222.617 |
| NEODPISANA VRED. | | | | | | | |
| Stanje/dan 1. 1. 2018 | 9.874.712 | 41.278.842 | 31.757.732 | 82.911.286 | 8.611.334 | 2.368.991 | 93.891.611 |
| Stanje/dan 31.12.2018 | 9.857.976 | 42.073.048 | 35.673.920 | 87.604.944 | 14.461.532 | 593.952 | 102.660.428 |

V letu 2018 družba izkazuje povečanje opredmetenih osnovnih sredstev, ki je rezultat razlike med vrednostjo investiranih sredstev in obračunano amortizacijo.

Med zemljišči so prav tako v skladu s SRS 2016 (2.39) izkazane služnostne pravice v višini 551.387 €. Povečanje nabavne vrednosti zemljišč izhaja iz vrednosti nakupa zemljišča v višini 60.000 EUR, zmanjšanje zemljišč se nanaša na obračunano amortizacijo služnostnih pravic za poslovno leto 2018 v višini 72.342 €.

Družba nima sredstev v finančnem najemu. Prav tako na dan 31. 12. 2018 družba nima sredstev zastavljenih za kakršna koli jamstva.

3 Finančne naložbe

Dolgoročne finančne naložbe

v €

| Skupina DFN leto 2018 | Nabavna vrednost | | Popravek vrednosti | | Neodpisana vrednost | |
|-----------------------|------------------|------------------|--------------------|----------------|---------------------|----------------|
| | 1. 1. 2018 | 31. 12. 2018 | 1. 1. 2018 | 31. 12. 2018 | 1. 1. 2018 | 31. 12. 2018 |
| Cinkarna BH, d. o. o. | 580.503 | 580.503 | 580.503 | 580.503 | 0 | 0 |
| Druge naložbe | 950.363 | 950.363 | 0 | 0 | 950.363 | 950.363 |
| SKUPAJ | 1.530.866 | 1.530.866 | 580.503 | 580.503 | 950.363 | 950.363 |

v €

| Skupina DFN leto 2017 | Nabavna vrednost | | Popravek vrednosti | | Neodpisana vrednost | |
|---------------------------|------------------|------------------|--------------------|----------------|---------------------|----------------|
| | 1. 1. 2017 | 31. 12. 2017 | 1. 1. 2017 | 31. 12. 2017 | 1. 1. 2017 | 31. 12. 2017 |
| Cinkarna BH, d. o. o. | 580.503 | 580.503 | 339.503 | 580.503 | 241.000 | 0 |
| Druge naložbe | 950.363 | 950.363 | 0 | 0 | 950.363 | 950.363 |
| Dolgoročna posojila | 613 | 0 | 0 | 0 | 613 | 0 |
| - od tega kratkoročni del | -613 | 0 | 0 | 0 | -613 | 0 |
| SKUPAJ | 1.530.866 | 1.530.866 | 339.503 | 580.503 | 1.191.363 | 950.363 |

| Leto 2018 | Elektro Celje, d. d. | Elektro Maribor, d. d. |
|--------------------------------|----------------------|------------------------|
| Število navadnih delnic | 165.818 | 18.350 |
| Nabavna vrednost delnice € | 5,10 | 5,50 |
| Vrednost v poslovnih knjigah € | 5,10 | 5,50 |

Računovodski izkazi odvisne družbe Cinkarna - BH, d.o.o., Tuzla, se ne konsolidirajo skladno z 2. členom Pravilnika o računovodstvu in finančah družbe Cinkarna Celje, d. d., in sedmim odstavkom 56. člena ZGD-1. Kriterij pomembnosti opredeljenih postavk je v višini 5 % deleža v skupnih prihodkih, prodaji, kapitalu in sredstvih obvladujoče družbe.

Cinkarna - BH, d.o.o., Tuzla je v enostavnem postopku likvidacije in bo v začetku leta 2019 popolnoma likvidirana.

V letu 2018 družba odvisni družbi ni dobavljala proizvodov, saj je odvisna družba v postopku likvidacije in bo ugasnila v prvi četrtini leta 2019. Premoženje družbe je v glavnem prodano.

Na dan 31. 12. 2018 nadrejena družba Cinkarna Celje, d. d do odvisne družbe Cinkarna BH, d.o.o., Tuzla izkazuje zapadle terjatve v višini 17.027 €, ki so bile v celoti slabljene leta 2017. Njihovo celotno poplačilo se predvideva v letu 2019, ko bo prodano še preostalo premoženje odvisne družbe.

Cinkarna Celje, d. d., nima drugih odvisnih ali pridruženih podjetij in ne posluje z drugimi povezanimi osebami.

Gibanja dolgoročnih finančnih naložb

v €

| Leto 2018 | Dolgoročne naložbe | | |
|----------------------------|---------------------|---------------|------------------|
| | Cinkarna BH, d.o.o. | Druge naložbe | Skupaj |
| NABAVNA VREDNOST | | | |
| Stanje na dan 1. 1. 2018 | 580.503 | 950.363 | 1.530.866 |
| Stanje na dan 31. 12. 2018 | 580.503 | 950.363 | 1.530.866 |
| POPRAVEK VREDNOSTI | | | |
| Stanje na dan 1. 1. 2018 | 580.503 | 0 | 580.503 |
| Stanje na dan 31. 12. 2018 | 580.503 | 0 | 580.503 |
| NEODPISANA VREDNOST | | | |
| Stanje 1. 1. 2018 | 0 | 950.363 | 950.363 |
| Stanje 31. 12. 2018 | 0 | 950.363 | 950.363 |

Na dan 31. 12. 2018 je knjigovodska vrednost naložbe v odvisno družbo Cinkarna BH, d.o.o. enaka 0, saj je družba naložbo v celoti slabila leta 2017 zaradi njene likvidacije.

Na dan 31. 12. 2018 družba nima dolgoročnih finančnih posojil, prav tako člani Uprave in Nadzornega sveta niso prejeli nobenega dolgoročnega posojila.

Kratkoročne finančne naložbe

v €

| Skupina naložb leto 2018 | Vrednost naložb | | Popravek naložb | | Neto naložbe | |
|---|-----------------|----------------|-----------------|---------------|---------------|----------------|
| | 1.1.2018 | 31.12.2018 | 1.1.2018 | 31.12.2018 | 1.1.2018 | 31.12.2018 |
| Kratkor. posojila družbam v skupini | 50.000 | 50.000 | 0 | 50.000 | 50.000 | 0 |
| Kratkor. posojila drugim | 0 | 200.000 | 0 | 0 | 0 | 200.000 |
| Poštena vrednost izvedenih finančnih instrumentov | 0 | 47.681 | 0 | 0 | 0 | 47.681 |
| SKUPAJ | 50.000 | 297.681 | 0 | 50.000 | 50.000 | 247.681 |

v €

| Skupina naložb leto 2017 | Vrednost naložb | | Popravek naložb | | Neto naložbe | |
|-------------------------------------|-----------------|---------------|-----------------|---------------|---------------|------------|
| | 1.1.2017 | 31.12.2017 | 1.1.2017 | 31.12.2017 | 1.1.2017 | 31.12.2017 |
| Kratkor. posojila družbam v skupini | 50.000 | 50.000 | 0 | 50.000 | 50.000 | 0 |
| Kratkoročni del dolgoročnih naložb | 613 | 0 | 0 | 0 | 613 | 0 |
| SKUPAJ | 50.613 | 50.000 | 0 | 50.000 | 50.613 | 0 |

Kratkoročno posojilo v višini 50.000 €, dano odvisni družbi v letu 2016, je po stanju na dan 31. 12. 2018 zaradi likvidacije te družbe oslabiljeno v celotni višini (slabitev je bila opravljena v letu 2017). Kratkoročno posojilo v višini 200.000 € je dano športnemu društvu, ki bo skladno s pogodbo o medsebojnem sodelovanju strošek sponzorstva za poslovno leto 2019. Posojilo ni zavarovano.

Poštena vrednost izvedenih finančnih instrumentov v višini 47.681 € se nanaša na terminske posle nakupa in prodaje deviz.

4 Odložene terjatve in obveznosti za davek

v €

| Opis | Terjatve | |
|------------------------------|------------------|------------------|
| | leto 2018 | leto 2017 |
| Stanje na dan 1. 1. | 2.648.509 | 2.082.710 |
| Povečanje med letom | 70.045 | 729.453 |
| Zmanjšanje med letom | 159.933 | 163.654 |
| Stanje na dan 31. 12. | 2.558.621 | 2.648.509 |

Zmanjšanje terjatev za odloženi davek se nanaša na porabo rezervacij za: jubilejne nagrade in odpravnine ter ekološke rezervacije v višini 86.974 € in na odpravo oblikovanih popravkov vrednosti terjatev v vrednosti 72.958 €. Povečanje terjatev za odloženi davek se nanaša na polovico oblikovanih rezervacij za jubilejne nagrade in odpravnine ob upokojitvi višini 64.712 € ter oblikovan popravek vrednosti terjatev v višini 5.333 €.

Spremembe v stanju odloženih terjatev za davek so imele negativen vpliv na izkaz poslovnega izida v vrednosti 89.888 €.

5 Zaloge

v €

| Skupina zalog | 31. 12. 2018 | 31. 12. 2017 | Ind. 18/17 | Iztržljiva vrednost |
|-------------------------|-------------------|-------------------|------------|---------------------|
| Material | 26.042.456 | 25.594.946 | 102 | 26.042.456 |
| Nedokončana proizvodnja | 2.483.963 | 1.727.210 | 144 | 2.483.963 |
| Proizvodi | 17.457.567 | 6.457.902 | 270 | 27.579.922 |
| Trgovsko blago | 66.339 | 116.696 | 57 | 66.339 |
| Dani predujmi | 16.687 | 7.417.853 | 0 | 16.687 |
| SKUPAJ | 46.067.012 | 41.314.607 | 112 | 56.189.367 |

V poslovnem letu 2018 je bil dodatno opravljen popravek vrednosti zalog materiala in blaga v višini 52.833 € zaradi prevrednotenja, zastarelosti in neuporabnosti. Pomembnih ugotovljenih inventurnih razlik v letu 2018 ni bilo.

Popravek vrednosti zaradi zastarelosti in neuporabnosti zalog nedokončane proizvodnje in gotovih proizvodov je v tekočem letu znašal 29.356 €. V letu 2018 ni bilo ugotovljenih inventurnih razlik.

Vrednost zalog gotovih proizvodov in proizvodnje se je v primerjavi z letom 2017 povečala kar za 11.756.418 €. Zaloge niso zastavljene za jamstva. Čista iztržljiva vrednost zalog na dan 31. 12. 2018 presega njihovo knjigovodsko vrednost.

6 Poslovne terjatve

Kratkoročne terjatve do kupcev

v €

| Skupina terjatev leto 2018 | Vrednost terjatev | | Popravek vrednosti | | Neto terjatev | |
|-------------------------------|-------------------|-------------------|--------------------|------------------|-------------------|-------------------|
| | 1. 1. 2018 | 31. 12. 2018 | 1. 1. 2018 | 31. 12. 2018 | 1. 1. 2018 | 31. 12. 2018 |
| Kupci v državi | 4.536.058 | 3.592.386 | 421.964 | 406.481 | 4.114.094 | 3.185.905 |
| Kupci v tujini | 28.531.481 | 21.692.909 | 1.054.470 | 843.440 | 27.477.011 | 20.849.469 |
| Posredni izvozniki | 981.573 | 320.063 | 0 | 0 | 981.573 | 320.063 |
| Dani predujmi | 3.086 | 2.500 | 0 | 0 | 3.086 | 2.500 |
| SKUPAJ | 34.052.198 | 25.607.858 | 1.476.434 | 1.249.921 | 32.575.764 | 24.357.937 |

v €

| Skupina terjatev leto 2017 | Vrednost terjatev | | Popravek vrednosti | | Neto terjatev | |
|-------------------------------|-------------------|-------------------|--------------------|------------------|-------------------|-------------------|
| | 1. 1. 2017 | 31. 12. 2017 | 1. 1. 2017 | 31. 12. 2017 | 1. 1. 2017 | 31. 12. 2017 |
| Kupci v državi | 4.562.417 | 4.536.058 | 452.711 | 421.964 | 4.109.706 | 4.114.094 |
| Kupci v tujini | 20.291.707 | 28.531.481 | 955.351 | 1.054.470 | 19.336.356 | 27.477.011 |
| Posredni izvozniki | 1.701.143 | 981.573 | 0 | 0 | 1.701.143 | 981.573 |
| Dani predujmi | 7.214 | 3.086 | 0 | 0 | 7.214 | 3.086 |
| SKUPAJ | 26.562.481 | 34.052.198 | 1.408.062 | 1.476.434 | 25.154.419 | 32.575.764 |

Gibanje popravkov vrednosti kratkoročnih terjatev do kupcev

v €

| Leto 2018 | Stanje 1. 1. 2018 | Popravek 2018 | Oblikovan popravek vrednosti 2018 | Odpisi popravka vrednosti preteklih let | Plačane odpisane terjatve | Stanje 31. 12. 2018 |
|----------------|----------------------|------------------|---|--|---------------------------------|------------------------|
| Kupci v državi | 421.964 | -647 | 2.933 | 17.256 | 513 | 406.481 |
| Kupci v tujini | 1.054.470 | 647 | 25.137 | 0 | 236.814 | 843.440 |
| SKUPAJ | 1.476.434 | 0 | 28.070 | 17.256 | 237.327 | 1.249.921 |

v €

| Leto 2017 | Stanje 1. 1. 2017 | Oblikovan popravek vrednosti 2017 | Odpisi popravka vrednosti preteklih let | Plačane odpisane terjatve | Stanje 31. 12. 2017 |
|----------------|----------------------|---|---|---------------------------------|------------------------|
| Kupci v državi | 452.712 | 1.252 | 9.970 | 22.030 | 421.964 |
| Kupci v tujini | 955.350 | 261.831 | 10.503 | 152.208 | 1.054.470 |
| SKUPAJ | 1.408.062 | 263.083 | 20.473 | 174.238 | 1.476.434 |

Terjatve do kupcev po rokih zapadlosti

v €

| Območni odsek | Skupaj terjatve | | Nezapadle | | Zapadle | | | | | | | |
|-------------------------------------|-------------------|-------------------|-------------------|-------------------|------------------|------------------|-----------------|----------------|------------------|----------------|---------------|-----------|
| | | | | | 0 do 15 dni | | od 16 do 60 dni | | od 61 do 180 dni | | nad 180 dni | |
| | leto 2018 | leto 2017 | leto 2018 | leto 2017 | leto 2018 | leto 2017 | leto 2018 | leto 2017 | leto 2018 | leto 2017 | leto 2018 | leto 2017 |
| Kupci v državi | 3.185.905 | 4.114.094 | 2.750.590 | 3.849.308 | 326.140 | 204.112 | 103.131 | 57.735 | 4.788 | 2.939 | 1.257 | 0 |
| Kupci v tujini -EU in tretje države | 19.762.174 | 26.059.174 | 17.945.215 | 24.664.945 | 1.141.276 | 967.177 | 290.632 | 153.534 | 365.575 | 273.518 | 19.475 | 0 |
| Kupci na trgih bivše Jugoslavije | 1.087.295 | 1.417.837 | 799.340 | 1.138.719 | 39.102 | 193.299 | 218.493 | 85.819 | 30.360 | 0 | 0 | 0 |
| Posredni izvozniki | 320.063 | 981.573 | 320.063 | 801.468 | 0 | 180.105 | 0 | 0 | 0 | 0 | 0 | 0 |
| Dani predujmi | 2.500 | 3.086 | 2.500 | 3.086 | 0 | 0 | 0 | 0 | 0 | 0 | 0 | 0 |
| SKUPAJ terjatve do kupcev | 24.357.937 | 32.575.764 | 21.817.708 | 30.457.526 | 1.506.518 | 1.544.693 | 612.256 | 297.088 | 400.723 | 276.457 | 20.732 | 0 |

Terjatve do odvisne družbe Cinkarna BH, d. o. o., znašajo 17.027 € in so na dan 31. 12. 2018 v celoti na popravku vrednosti.

Kratkoročne terjatve do drugih

v €

| Skupina terjatev | 31. 12. 2018 | 31. 12. 2017 | Ind. 18/17 |
|---|------------------|------------------|------------|
| Terjatve za DDV | 1.372.102 | 1.656.437 | 83 |
| Terjatve za vračilo preveč vplačanih akontacij davka od dobička | 446.527 | 0 | - |
| Terjatve do inštitucij | 67.995 | 212.967 | 32 |
| Terjatve do zaposlenih | 20.185 | 28.490 | 71 |
| Druge terjatve | 4.536 | 0 | - |
| SKUPAJ | 1.911.345 | 1.897.894 | 101 |

Terjatve niso zavarovane. Družba nima terjatev do članov Uprave in Nadzornega sveta.

7 Denarna sredstva

v €

| Skupina sredstev | 31.12.2018 | 31.12.2017 | Ind. 18/17 |
|----------------------------------|-------------------|-------------------|------------|
| Denarna sredstva v blagajni | 282 | 263 | 107 |
| Denar na poti | 77 | 54 | 143 |
| Denarna sredstva na računih | 7.912.273 | 12.306.401 | 64 |
| Kratkoročni depoziti na odpoklic | 25.570.322 | 28.294.172 | 90 |
| Devizna sredstva na računih | 441 | 3.850.525 | 0 |
| SKUPAJ | 33.483.395 | 44.451.415 | 75 |

Denarna sredstva so naložena pri domačih bankah in obrestovana s fiksno letno obrestno mero od 0,01 do 0,5 %.

8 Kapital

v €

| Postavke kapitala | 31.12.2018 | 31.12.2017 |
|-------------------------------------|--------------------|--------------------|
| Osnovni kapital | 20.396.244 | 20.396.244 |
| Kapitalske rezerve | 44.284.976 | 44.284.976 |
| Zakonske rezerve | 16.931.435 | 16.931.435 |
| Rezerve za lastne delnice | 1.364.106 | 238.926 |
| Lastne delnice | -1.364.106 | -238.926 |
| Druge rezerve iz dobička | 71.137.482 | 64.623.116 |
| Presežek iz prevrednotenja | -1.666.698 | -1.265.277 |
| Preneseni poslovni izid | -76.610 | -23.965 |
| Čisti poslovni izid poslovnega leta | 22.918.637 | 21.573.973 |
| SKUPAJ KAPITAL | 173.925.466 | 166.520.502 |

Delniški kapital družbe sestavlja 814.626 prosto prenosljivih kosovnih delnic istega razreda. Vse kosovne delnice imajo enako nominalno vrednost in so v celoti vplačane.

Družba ima v lasti 2.149 lastnih delnic, ki so bile kupljene 18. 6. 2007 od družbe D.S.U. – v likvidaciji, v vrednosti 238.926 € ali 111,18 €/d, kar predstavlja 0,26 % osnovnega kapitala. Družba je na osnovi skupščinskega sklepa z dne 5. 6. 2018 v letu 2018 pridobila 4.500 lastnih delnic v vrednosti 1.125.180 €, tako da ima na dan 31. 12. 2018 v lasti 6.649 lastnih delnic, kar predstavlja 0,82 % osnovnega kapitala. Družba je za vrednost na novo pridobljenih lastnih delnic oblikovala rezerve za lastne deleže. Prav tako je na osnovi istega skupščinskega sklepa bila Upravi družbe dodeljena pravica do umika pridobljenih lastnih delnic na račun znižanja osnovnega kapitala, kar bo izvedeno z dnem vpisa v sodni register.

Udeležba Uprave v kapitalu

| Leto 2018 | Število delnic | Delež v kapitalu (%) |
|--------------------------|-----------------------|-----------------------------|
| Benčina Tomaž | 383 | 0,047 |
| Podgoršek Selič Nikolaja | 186 | 0,023 |
| Cvetko Marko | 31 | 0,004 |

| Leto 2017 | Število delnic | Delež v kapitalu (%) |
|--------------------------|-----------------------|-----------------------------|
| Benčina Tomaž | 383 | 0,047 |
| Podgoršek Selič Nikolaja | 186 | 0,023 |
| Cvetko Marko | 31 | 0,004 |

V rezervah, nastalih zaradi vrednotenja po pošteni vrednosti, so zajeti stroški ponovne meritve pozaposlitvenih zaslužkov (aktuarski dobički/izgube), nastali zaradi spremembe sedanje vrednosti obveze za odpravnine ob upokojitvi.

v €

| Leto 2018 | 1.1.2018 | Povečanje | Zmanjšanje | 31.12.2018 |
|---|-------------------|------------------|-------------------|-------------------|
| Presežek iz prevrednotenja DFN | 1.277 | 0 | 0 | 1.277 |
| Popravek presežka za odloženi davek | 0 | 0 | 0 | 0 |
| Presežek iz prevred. - aktuarski dobički/izgube | -1.266.554 | 79.728 | 481.149 | -1.667.975 |
| SKUPAJ | -1.265.277 | 79.728 | 481.149 | -1.666.698 |

v €

| Leto 2017 | 1.1.2017 | Povečanje | Zmanjšanje | 31.12.2017 |
|---|-----------------|------------------|-------------------|-------------------|
| Presežek iz prevrednotenja DFN | 1.277 | 0 | 0 | 1.277 |
| Popravek presežka za odloženi davek | 0 | 0 | 0 | 0 |
| Presežek iz prevred. - aktuarski dobički/izgube | -433.140 | 0 | 833.414 | -1.266.554 |
| SKUPAJ | -431.863 | 0 | 833.414 | -1.265.277 |

Skupščina delničarjev podjetja je 5. 6. 2018 izglasovala predlog o uporabi bilančnega dobička za leto 2017, ki je znašal 21.550.008 €. Skladno s sprejetim predlogom, se je del bilančnega dobička v višini 21.546.890 € izplačal v obliki dividend. Preostanek, to je 3.118 €, pa se je kot preneseni dobiček prenesel v preneseni poslovni izid.

9 Rezervacije in dolgoročne pasivne časovne razmejitve

Rezervacije za okolje

- I. Rezervacija »Ekološke naložbe s področja proizvodnje titanovega dioksida« (sprememba načina odlaganja nevtralizata), je bila izvorno oblikovana junija 1994 v postopku lastninskega preoblikovanja. Revalorizirana vrednost 31. 12. 2006 je znašala 8,7 milijona €, kar predstavlja 47 % investiranih sredstev. Letno se vrednost rezervacije zmanjšuje za enak odstotek vrednosti obračunane amortizacije investiranih sredstev. Stanje rezerviranih sredstev konec leta 2018 znaša 4,4 milijone €.
- II. TENORM odpadki (nizkoradioaktivni material), izvorno oblikovana rezervacija v višini 5 milijonov € po veljavnem ceniku ARAO, stanje konec leta 2018 znaša 4,9 milijonov €. Rezervacija je bila oblikovana na podlagi okvirne ponudbe za sežig (Belgija) ali dolgoročne odložitve na odlagališču radioaktivnih odpadkov. Vrednost ustreza obema zgornjima alternativama. V letu 2014 smo naročili izvedbo meritev aktivnosti uskladiščenih sodov in poročilo obravnavali skupaj z Upravo Republike Slovenije za jedrsko varnost (URSJV). Od njih smo dobili smernice, da bi bilo po obstoječi zakonodaji odpadke možno razvrstiti v skupino z opuščnim in skupino s pogojno opuščnim nadzorom. V skladu s tem smo naročili Oceno varnosti izpostavljenih prebivalcev za primer vgradnje odpadkov v tesnilni sloj prekrivke na ONOB. Oceno smo prejeli in posredovali v presojo URSJV, ki jo je tudi potrdila. Vendar smo se v nadaljnjem postopku predhodne presoje vplivov na okolje srečali z dejstvom, da odpadkov na ONOB ni možno več odlagati, ker se šteje odlagališče za zaprto. Leta 2016 smo iskali rešitev v sodelovanju s FGG Ljubljana, ZAG in IJS za predelavo v »zeleni beton«. Organiziran je bil sestanek na ARSO s predstavniki MOP, ARSO, URSJV, ZVD in Cinkarno. Cinkarna je dobila načelno pozitivno mnenje od vseh udeležencev z opombo, da zadevo dokončno preverijo na MOP. Cinkarna do danes kljub posredovanju še vedno ni prejela uradne odgovora MOP. Na osnovi neuradne informacije, da MOP odlaganja ne podpira, je Cinkarna začela preverjati možnost sežiga v podjetju Studsvik na Švedskem. Izkazalo se je, da njihova oprema iz navadnega jekla prenese le 1% S v gumi. Istega leta se je Cinkarna povezala s podjetjem SOCODEI v Franciji. Tudi zanje je vsebnost žvepla problem, prav tako druge sestavine v gumi. Sežig so odklonili. Negativen odgovor za možnost prevzema in uničenja uskladiščenih odpadkov smo dobili tudi s strani Kemisa. Ustno smo na URSJV preverili tudi možnost sežiga npr. v Anhovem, a smo dobili negativen odgovor (ni za pričakovati, da bi ARSO to dovolil, tudi čistilne naprave gotovo temu ne ustrezajo). 20.12.2016 smo sicer prejeli podaljšano dovoljenje za skladiščenje vira sevanja (začasno skladiščenje TENORM odpadkov) za obdobje 10 let. Podjetje je preverilo vse znane opcije za uničenje ali predelavo odpadka, prostor zaseden s TENORM odpadki pa nujno potrebujemo za proizvodni proces. Glede na zakon, ki ga je sprejela vlada Republike Slovenije, smo kot povzročitelj radioaktivne odpadke dolžni izročiti v nadaljnje ravnanje Agenciji za radioaktivne odpadke. Ocena stroškov za uničenje uskladiščenih TENORM odpadkov je narejena za selitev iz našega začasnega skladišča v skladišče radioaktivnih odpadkov. V letu 2017 smo navezali stik z ameriškim podjetjem US Ecology, s katerim smo potrdili možnost izvoza odpadkov v trajno skladiščenje v zvezni državi Idaho. V 2018 smo izvedli prepakiranje v medeoceanske kontejnerje. Čakamo na izdajo dovoljenja za transport. Odvoz je načrtovan v letu 2019. Preostanek rezerviranih sredstev na presečni dan 31. 12. 2018 znaša 4.849.379 €. Rezervirana sredstva bodo porabljena ob uspešnem odvozu odpadkov.
- III. Sanacija pregrade odlagališča Za Travnik, izvorno oblikovanih 7 milijonov €. Višina je bila oblikovana na podlagi projekta sanacije pregrade odlagališča Bukovžlak. V letih po oblikovanju rezervacije smo izvedli že tri ukrepe sanacije (odvajanje zalednih vod na V boku – faza I, odvajanje zalednih vod na V boku – faza II in izvedba ojačitvenega nasipa na 2. bermi pregrade). V preteklih letih smo izvedli nekaj večjih sanacijskih posegov in razširili ter delno obnovili mrežo tehničnega opazovanja. Rezultati tehničnega opazovanja kažejo zelo dobro sliko, zato zaenkrat še planirani del sanacije ni potreben. Stanje rezerviranih sredstev je bilo na dan 31. 12. 2017 v vrednosti 450.000 €. V letu 2018 smo na osnovi opravljenih del izvajalcev sprostili sredstva v višini 600 €, tako da stanje rezervacije na dan 31. 12. 2018 znaša 449.400 €.
- IV. Sanacija odlagališča Bukovžlak, izvorno smo oblikovali 5 milijonov €, stanje konec leta 2018 znaša 4,6 milijonov €. V letih po oblikovanju rezervacije smo na tej lokaciji izvedli vrsto posegov. Odgovorni projektant Hidrosvet d.o.o. je na osnovi do sedaj poznanih dejstev pripravil oceno stroškov za dokončanje del, ki ji je potrebno dodati še znesek potreben za izvedbo novega črpališča izcednih vod. Skupen znesek potrebnih sredstev je tako konec leta 2017 znašal 4.941.557 €, v letu 2018 smo za sanacijo sprostili sredstva v višini 330.907 €, tako da stanje na dan 31. 12. 2018 znaša 4.610.649 €.
- V. Rezultati rednega tehničnega opazovanja visoke nasute pregrade Bukovžlak kažejo stalni trend slabšanja varnosti na vzhodnem boku pregrade. Za dolgoročno zagotovitev varnosti, bi bil najustreznejši ukrep osušitev, vendar ta postopek zahteva izdelavo projektov in pridobitev dovoljenj. Da se varnostno stanje med tem ne bi kritično poslabšalo, je projektant predvidel vzporedna posega – sanacijo V boka in pripravo nasipa za začetek nižanja nivoja vode v ojezeritvi. Ocenjeni stroški znašajo 3.032.000 €. Za ta znesek smo na dan 31. 12. 2017 oblikovali novo rezervacijo. V letu 2018 smo sprostili 40.919 € sredstev, tako da stanje rezervacije na dan 31. 12. 2018 znaša 2.991.081 €.

VI. Odprava tveganj zaradi starih bremen na lokacijah aktualne proizvodnje Cinkarne Celje: Izvajalec Ocene tveganja za zdravje ljudi in okolje zaradi starih bremen na lokacijah aktualne proizvodnje CC je predvidel možne remediacijske ukrepe in jih finančno ocenil na skupno 6,4 mio €. Za ta znesek smo na dan 31. 12. 2017 oblikovali novo rezervacijo, v letu 2018 porabili sredstva v višini 248.352 €, tako da stanje rezervacije na dan 31. 12. 2018 znaša 6.151.648 € .

Črpanje rezervacij v letu 2018 predstavljajo stroški izvajalcev za opravljena dela v višini 724.614 € in obračunano amortizacijo 321 €, ki neposredno bremenijo oblikovane rezervacije (tč. II., III. in IV. rezervacij za okolje) ter obračunano amortizacijo investiranih sredstev v znesku 428.281 € (tč. I. rezervacij za okolje).

Rezervacije za jubilejne nagrade in odpravnine

Podjetje izkazuje rezervacije za jubilejne nagrade in odpravnine ob odhodu v pokoj, oblikovane skladno z določbami dopolnjenega MRS 19. Aktuarski izračun je narejen po metodi knjižnega rezerviranja. Uporabljene so bile predpostavke: rast plač v podjetju 2 %, diskontna stopnja 2,25 % letno, pogoji za upokožitev, tablice umrljivosti 2000–2002 ter fluktuacija zaposlenih v podjetju.

Dolgoročne pasivne časovne razmejitve

Podjetje je v letu 2007 pridobilo odločbo št. PIZ-06/0245 za oprostitev plačila prispevkov za pokojninsko in invalidsko zavarovanje v skladu s 74. členom Zakona o zaposlitveni rehabilitaciji in zaposlovanju invalidov. V letu 2018 smo v celoti namenili odstopljene prispevke in nagrade obdobja za pokritje stroškov plač invalidov.

v €

| Rezervacije in DPČR | 31.12.2018 | 31.12.2017 | Ind. 18/17 |
|--|-------------------|-------------------|-------------------|
| Rezervacije za jubilejne nagrade in odpravnine | 3.811.723 | 3.318.225 | 115 |
| Druge dolgoročne rezervacije: za ekologijo | 23.423.604 | 24.576.820 | 95 |
| Prejete državne podpore | 0 | 29.926 | 0 |
| Vračunani stroški | 15.692 | 15.692 | 100 |
| Odloženi prihodki | 512.274 | 488.079 | 105 |
| SKUPAJ | 27.763.293 | 28.428.742 | 98 |

v €

| Rezervacije in DPČR leto 2018 | 1.1.2018 | Oblikovanje | Poraba | Odprava/PI | 31.12.2018 |
|---|-------------------|--------------------|------------------|-------------------|-------------------|
| Rezerv. za jubilej. nagrade in odprav. | 3.318.225 | 684.081 | 174.598 | 15.985 | 3.811.723 |
| Dolgoročno vračunani stroški | 15.692 | 0 | 0 | 0 | 15.692 |
| Ekološke rezervacije | 24.576.820 | 0 | 1.153.216 | 0 | 23.423.604 |
| Emisijski kuponi | 29.926 | 50.255 | 80.181 | 0 | 0 |
| Odstopljene prispevke za zaposl. invalid. | 7.097 | 124.553 | 125.921 | 0 | 5.729 |
| Dolgoročno odloženi prihodki za opremo | 201.357 | 73.390 | 16.501 | 0 | 258.246 |
| Sredstva prejeta iz ESRR | 272.778 | 0 | 27.902 | 0 | 244.876 |
| Drugi odloženi prihodki | 6.847 | 0 | 3.424 | 0 | 3.423 |
| SKUPAJ | 28.428.742 | 932.279 | 1.581.743 | 15.985 | 27.763.293 |

v €

| Rezervacije in DPČR leto 2017 | 1.1.2017 | Oblikovanje | Poraba | Odprava/PI | 31.12.2017 |
|---|-------------------|--------------------|------------------|-------------------|-------------------|
| Rezerv. za jubilej. nagrade in odprav. | 2.804.680 | 1.044.693 | 529.803 | 1.345 | 3.318.225 |
| Dolgoročno vračunani stroški | 15.692 | 0 | 0 | 0 | 15.692 |
| Ekološke rezervacije | 20.328.264 | 5.541.671 | 1.293.115 | 0 | 24.576.820 |
| Emisijski kuponi | 27.533 | 51.254 | 48.861 | 0 | 29.926 |
| Odstopljene prispevke za zaposl. invalid. | 7.571 | 128.927 | 129.401 | 0 | 7.097 |
| Dolgoročno odloženi prihodki za opremo | 218.653 | 0 | 17.296 | 0 | 201.357 |
| Sredstva prejeta iz ESRR | 300.680 | 0 | 27.902 | 0 | 272.778 |
| Drugi odloženi prihodki | 10.271 | 0 | 3.424 | 0 | 6.847 |
| SKUPAJ | 23.713.344 | 6.766.545 | 2.049.802 | 1.345 | 28.428.742 |

10 Kratkoročne obveznosti

Druge kratkoročne finančne obveznosti

v €

| Skupina obveznosti | 31.12.2018 | 31.12.2017 | Ind. 18/17 |
|--|---------------|---------------|------------|
| Kratkoročne obveznosti v zvezi z razdelitvijo poslovnega izida | 30.327 | 34.278 | 88 |
| Kratkoročne finančne obveznosti - asignacije, cesije | 40.350 | 43.295 | 93 |
| SKUPAJ | 70.677 | 77.573 | 91 |

Kratkoročne poslovne obveznosti

v €

| Skupina obveznosti | 31.12.2018 | 31.12.2017 | Ind. 18/17 |
|--|-------------------|-------------------|------------|
| Kratkoročne obveznosti do dobaviteljev v državi | 6.405.926 | 8.506.633 | 75 |
| Kratkoročne obveznosti do dobaviteljev v tujini | 2.203.271 | 6.032.985 | 37 |
| Kratkoročne obveznosti za nezaračunano blago in storitve | 74.412 | 3.555 | 2.093 |
| Kratkoročne obveznosti na podlagi predujmov | 27.428 | 95.457 | 29 |
| Kratkoročne obveznosti do zaposlencev | 1.332.779 | 2.435.440 | 55 |
| Kratkoročne obveznosti za prispevke izplačevalca | 728.777 | 1.214.756 | 60 |
| Kratkoročna obveznost za davek od dobička | 0 | 4.922.764 | - |
| Kratkoročne obveznosti do državnih in drugih inštitucij | 553.593 | 502.238 | 110 |
| Druge kratkoročne obveznosti | 10.559 | 35.991 | 29 |
| SKUPAJ | 11.336.745 | 23.749.819 | 48 |

11 Kratkoročne aktivne in pasivne časovne razmejitve

Med kratkoročnimi aktivnimi časovnimi razmejitvami družba izkazuje kratkoročno odložene stroške oziroma odhodke in druge AČR.

v €

| Opis | 31.12.2018 | 31.12.2017 | Ind. 18/17 |
|-------------------------|----------------|----------------|------------|
| Vnaprej plačani stroški | 166.688 | 216.410 | 77 |
| DDV prejetih predujmov | 594 | 0 | - |
| Material na poti | 125.220 | 142.093 | 88 |
| SKUPAJ | 292.502 | 358.503 | 82 |

Kratkoročne pasivne časovne razmejitve zajemajo vnaprej vračunane stroške oziroma odhodke.

v €

| Opis | 31.12.2018 | 31.12.2017 | Ind. 18/17 |
|--|----------------|----------------|------------|
| Vračunana neizrabljena pravica za letni dopust | 767.397 | 837.927 | 92 |
| DDV od danih predujmov | 601 | 37.081 | 2 |
| Druge PČR | 89.833 | 79.428 | 113 |
| SKUPAJ | 857.831 | 954.436 | 90 |

Zabilančna evidenca

v €

| Opis | 31.12.2018 | 31.12.2017 | Ind. 18/17 |
|-------------------------------------|------------------|------------------|------------|
| Dane garancije | 2.598.815 | 2.688.957 | 109 |
| Terminski posli | 320.537 | 0 | - |
| Plačilna kartica VISA in Mastercard | 53.500 | 53.500 | 100 |
| Material v dodelavi in predelavi | 59.725 | 59.725 | 100 |
| SKUPAJ | 3.032.577 | 2.802.182 | 108 |

Dane garancije predstavljajo obveznost do Abanke, d. d. in UniCredit Bank d. d. v višini 2.588.618 € in garancije za odpravo napak v višini 10.197 €.

Dne 27. 10. 2017 je Mestna občina Celje zoper Cinkarno Celje, d.d., vložila tožbo v višini 1,3 milijona € za sanacijo onesnažene zemljine. Ker družba ocenjuje, da bo tožba rešena v njeno korist, za tožbeni znesek nima oblikovanih rezervacij.

12 Odpisi vrednosti

Družba časovno enakomerno amortizira osnovna sredstva v času pričakovane življenjske dobe posameznega osnovnega sredstva. Amortizacija bremeni vrednost posameznega osnovnega sredstva.

| v € | | | |
|--|-------------------|-------------------|------------|
| Opis | Leto 2018 | Leto 2017 | Ind. 18/17 |
| Amortizacija | 12.172.175 | 12.352.786 | 99 |
| - neopredmetena sredstva | 347.308 | 351.806 | 99 |
| - zgradbe | 2.843.698 | 2.687.651 | 106 |
| - proizvodjalna oprema | 8.979.266 | 9.312.202 | 96 |
| - druga oprema | 1.903 | 1.127 | 169 |
| Prevrednotovalni poslovni odhodki pri dolgoročnih sredstvih | 49.456 | 323.665 | 15 |
| - izguba pri izločitvi neopredmetenih in opredmet. osnov. sred. | 49.456 | 323.665 | 15 |
| Prevrednotovalni poslovni odhodki pri obratnih sredstvih | 168.705 | 433.507 | 39 |
| - od tega popravek vrednosti terjatev | 28.070 | 263.083 | 11 |
| - od tega prevrednotenje zalog materiala in blaga | 140.155 | 169.098 | 83 |
| - drugo | 480 | 1.326 | 36 |
| SKUPAJ | 12.390.336 | 13.109.958 | 95 |

13 Stroški dela

| v € | | | |
|---------------------------------|-------------------|-------------------|------------|
| Strošek dela | Leto 2018 | Leto 2017 | Ind. 18/17 |
| Plače in nadomestila | 23.052.938 | 22.338.216 | 103 |
| Prispevki za socialno varnost | 3.898.975 | 4.228.118 | 92 |
| Povračila stroškov zaposlenim | 2.731.188 | 3.371.137 | 81 |
| Dodatno pokojninsko zavarovanje | 399.155 | 387.340 | 103 |
| SKUPAJ | 30.082.256 | 30.324.810 | 99 |

Stroški dela vključujejo obračunane obveznosti do zaposlenih na podlagi podjetniške kolektivne pogodbe ter na podlagi individualnih pogodb zaposlenih, povračila stroškov v zvezi z delom v skladu s kolektivno pogodbo. Med stroški povračil v zvezi z delom niso zajeti stroški prehrane v tistem delu, ki se nanaša na stroške priprave hrane v lastni kuhinji. Ti stroški so v letu 2018 znašali 878.817 € in 881.701 € v letu 2017. Stroški so izkazani po svoji vsebini in namembnosti, torej med stroški porabljenega materiala in storitev, stroški dela, odpisi vrednosti (amortizacija) in drugimi poslovnimi odhodki. Družba je obračunala neizkoriščeno pravico do letnega dopusta, skladno s SRS 13 in MRS 19. Družba je vpisana v register pokojninskih načrtov kot delodajalec, ki financira pokojninski načrt z oznako PNMZ K, ki ga izvaja odprt Modri krovni pokojninski sklad pri upravljavcu Modri Zavarovalnici.

Družba je v letu 2018 imela tudi stroške storitev, ki se ne obravnavajo kot stroški dela, v zvezi z agencijami za posredovanje delovne sile na podlagi pogodb o posredovanju, v višini 430.473 €. Zaposlenih je bilo 20,84 delavcev, upoštevajoč število delovnih ur na podlagi teh pogodb.

Bruto prejemki skupin oseb

| v € | | | |
|---|------------------|------------------|------------|
| | Leto 2018 | Leto 2017 | Ind. 18/17 |
| Člani Uprave | 1.023.661 | 902.733 | 113 |
| Člani Nadzornega sveta družbe | 113.501 | 110.427 | 103 |
| Zaposleni na podlagi pogodb, za katere ne velja tarifni del kolek. pog. | 3.392.761 | 3.491.439 | 97 |
| Skupaj bruto prejemki skupin oseb | 4.529.923 | 4.504.599 | 101 |

14 Odhodki

Poslovni odhodki

v €

| Odhodek | Leto 2018 | Leto 2017 | Ind. 18/17 |
|---|--------------------|--------------------|------------|
| Stroški materiala | 87.720.810 | 90.262.047 | 97 |
| Stroški storitev | 13.992.075 | 13.833.892 | 101 |
| Nabavna vrednost prodanega materiala in blaga | 291.830 | 480.185 | 61 |
| Drugi poslovni odhodki | 1.273.775 | 6.846.137 | 19 |
| SKUPAJ | 103.278.490 | 111.422.261 | 93 |

Poslovni odhodki so enaki vračunanim stroškom v obračunskem obdobju, povečani za stroške, ki se zadržujejo v začetnih zalogah proizvodov in nedokončane proizvodnje, ter zmanjšani za stroške, ki se zadržujejo v končnih zalogah proizvodov in nedokončane proizvodnje, vrednoteni po proizvajalnih stroških.

Poslovne odhodke povečuje nabavna vrednost prodanega trgovskega blaga in materiala. Stroški storitev se v večji meri nanašajo na stroške nastale v zvezi z vzdrževanjem sredstev, transportnimi storitvami, storitvami posrednikov pri prodaji proizvodov, stroške reklame (sponzorstva), stroške raziskovalnega dela in stroške intelektualnih storitev.

Druge poslovne odhodke predstavljajo dajatve za ekološka povračila in takse, prispevek za uporabo stavbnega zemljišča občine, nagrade študentom in dijakom na praksi ter drugi stroški poslovnega leta.

Revidiranje računovodskih izkazov Cinkarne Celje, d. d. za leto 2018 je opravila družba Deloitte revizija, d. o. o. Pogodbena vrednost za dogovorjene storitve revidiranja je znašala 22.000 €, povečana za DDV in potne stroške. Revizijska družba Deloitte je v letu 2018 opravila druge ne revizijske storitve v višini 3.510 €.

Finančni odhodki

v €

| Odhodek | Leto 2018 | Leto 2017 | Ind. 18/17 |
|---|----------------|------------------|------------|
| Odhodki za obresti | 5.510 | 997 | 552 |
| Tečajne razlike | 911.895 | 1.684.324 | 54 |
| Slabitve finančnih naložb | 0 | 291.000 | - |
| Obresti za rezervacije odpravnin in jubilejnih nagrad | 74.725 | 63.172 | 118 |
| Drugo | 0 | 1.224 | - |
| SKUPAJ | 992.131 | 2.040.717 | 49 |

Finančne odhodke predstavljajo obračunane obveznosti za poslovno leto od dolgoročnih in kratkoročnih finančnih in poslovnih obveznosti ter negativne tečajne razlike nastale pri poslovanju in financiranju.

Med negativnimi tečajnimi razlikami je izkazanih 157 tisoč € iz naslova sklenjenih terminskih poslov.

Druge odhodke v glavnini predstavljajo izgube pri poravnavi prijavljenih škodnih primerov in plačane odškodnine fizičnim osebam.

Skladno s SRS 21.7 so predstavljeni stroški po funkcionalnih skupinah:

v €

| | Leto 2018 | Leto 2017 | Ind. 18/17 |
|--|--------------------|--------------------|------------|
| Proizvajalni stroški prodanih proizvodov | 73.453.076 | 88.932.473 | 83 |
| Nabavna vrednost prodanega blaga | 291.830 | 480.185 | 61 |
| Stroški prodajanja | 36.034.486 | 43.108.048 | 84 |
| Stroški splošnih dejavnosti | 24.215.271 | 23.610.753 | 103 |
| SKUPAJ | 133.994.663 | 156.131.459 | 86 |

15 Prihodki

Prihodke od prodaje sestavljajo prodajne vrednosti prodanih proizvodov, trgovskega blaga, materiala in opravljenih storitev v obračunskem obdobju. Razčlenitev čistih prihodkov od prodaje po področnih in območnih odsekih je prikazana v nadaljevanju.

Prodaja po področnih odsekih

v €

| | Doseženo | | Ind. 18/17 |
|---------------------------------|--------------------|--------------------|------------|
| | Leto 2018 | Leto 2017 | |
| Titanov dioksid | 131.546.536 | 153.262.672 | 86 |
| Predelava cinka | 8.491.559 | 9.657.712 | 88 |
| Gradbeni program | 2.688.265 | 2.724.130 | 99 |
| Laki, mastri in tiskarske barve | 13.267.665 | 15.333.478 | 87 |
| Agro program | 4.084.885 | 3.990.967 | 102 |
| Ostalo | 3.881.951 | 3.735.798 | 104 |
| SKUPAJ | 163.960.861 | 188.704.758 | 87 |

Prodaja po območnih odsekih

v €

| | Doseženo | | Ind. 18/17 |
|------------------------------|--------------------|--------------------|------------|
| | Leto 2018 | Leto 2017 | |
| Slovenija | 21.624.294 | 24.460.675 | 88 |
| Evropska unija | 118.346.688 | 129.615.745 | 91 |
| Trg držav bivše Jugoslavije | 5.325.682 | 6.874.874 | 77 |
| Tretje države | 16.089.952 | 21.715.270 | 74 |
| Tretje države – dolarski trg | 2.574.245 | 6.038.194 | 43 |
| SKUPAJ | 163.960.861 | 188.704.758 | 87 |

Poslovni izid po področnih odsekih

v €

| | Leto 2018 | Leto 2017 | Ind. 18/17 |
|-----------------|-------------------|-------------------|------------|
| Titanov dioksid | 36.358.152 | 42.111.594 | 86 |
| Ostalo | -4.014.819 | -1.105.240 | 363 |
| Nerazporejeno | -1.785.150 | -12.241.057 | 15 |
| Skupaj | 30.558.183 | 28.765.297 | 106 |

Drugi poslovni prihodki

v €

| Prihodek | Leto 2018 | Leto 2017 | Ind. 18/17 |
|--|------------------|------------------|------------|
| Prodaja emisijskih kuponov | 1.614.537 | 0 | - |
| Prihodki od porabe in odprave dolgoročnih rezervacij | 618.336 | 608.518 | 102 |
| Prevrednotovalni poslovni prihodki | 302.935 | 186.973 | 160 |
| Izterjane odpisane terjatve | 374.517 | 174.238 | 215 |
| Drugi prihodki | 84.335 | 64.300 | 137 |
| SKUPAJ | 2.994.660 | 1.034.029 | 290 |

Družba je v letu 2018 prodaja za 80.190 emisijskih kuponov, kar predstavlja 1.614.537 € prihodkov. Prihodki od porabe in odprave dolgoročnih rezervacij se nanašajo na obračunano amortizacijo investiranih sredstev ekološke rezervacije, oblikovane v postopku lastninskega preoblikovanja v znesku 428.281 €, obračunano amortizacijo delovnih sredstev namenjenih za delo invalidov v višini 48.149 €, za pokritje stroškov plač invalidov v višini 125.921 € po Zakonu o zaposlitveni rehabilitaciji in zaposlovanju invalidov ter 15.985 € prihodkov iz naslova odprave rezervacij za jubilejne nagrade in odpravnine po aktuarskem izračunu.

Prevrednotovalni poslovni prihodki v višini 302.935 € se nanašajo na prodajo osnovnih sredstev, katerih prodajna vrednost presega njihovo knjigovodsko vrednost. Drugi prihodki zajemajo izterjane odpisane terjatve v višini 374.517 €, preostali del pa sredstva razvojnih skladov, trošarina za energente ipd.

Finančni prihodki

v €

| Prihodek | Leto 2018 | Leto 2017 | Ind. 18/17 |
|---------------------------|----------------|----------------|------------|
| Prihodki od obresti | 41.865 | 178.173 | 23 |
| Tečajne razlike | 486.549 | 671.693 | 72 |
| Prihodki iz drugih naložb | 24.244 | 20.445 | 119 |
| SKUPAJ | 552.658 | 870.311 | 64 |

Finančne prihodke predstavljajo prejete obresti od naložbenja in terjatev, prihodki od dolgoročnih finančnih naložb ter pozitivne tečajne razlike pri poslovanju in financiranju.

Med pozitivnimi tečajnimi razlikami je izkazanih 205 tisoč € iz naslova sklenjenih terminskih poslov.

Druge prihodke predstavljajo neobičajne postavke, glavino prejeta izplačila zavarovalnic iz naslova življenjskih zavarovanj, ter prejeta sredstva dobaviteljev za predčasno plačilo.

16 Davek iz dobička

Obračun davka iz dobička pravnih oseb je obračunan skladno s Pravilnikom o davčnem obračunu davka od dohodkov pravnih oseb po stopnji 19 % od davčne osnove. Davčno osnovo v letu 2018 zmanjšujejo olajšave za vlaganja v raziskave in razvoj, za zaposlovanje invalidov, za prostovoljno dodatno pokojninsko zavarovanje, za investiranje v opremo in donacije.

v €

| | Leto 2018 | Leto 2017 | Ind. 18/17 |
|--|-------------------|-------------------|------------|
| Poslovni izid pred davki v skladu s SRS | 36.023.655 | 34.550.892 | 104 |
| Prihodki, ki so izločeni iz davčne osnove oz. povečujejo davčno osnovo | -398.971 | -194.737 | 205 |
| Odhodki, ki niso davčno priznani | 245.999 | 4.808.019 | 5 |
| Priznane davčne olajšave | -7.578.134 | -5.735.783 | 132 |
| Skupaj osnova za davek | 28.292.549 | 33.428.391 | 85 |
| Stopnja davka | 19% | 19% | 100 |
| Davek od dobička | 5.375.584 | 6.351.394 | 85 |

Efektivna davčna stopnja izračunana kot razmerje med odhodki za davek in računovodskim poslovnim izidom znaša 14,92 % v letu 2018 in 18,4 % v letu 2017.

Skladno s SRS 5.15 je podjetje izkazalo povečanje terjatev za odloženi davek iz naslova začasnih razlik.

Povečanje v letu 2018 se nanaša na razliko med:

v €

| Opis | Leto 2018 | Leto 2017 | Ind. 18/17 |
|---|----------------|----------------|------------|
| Poraba rezervacij | -86.974 | -132.536 | 66 |
| Odprava oblikovanega popravka vrednosti terjatev (naložb) | -72.958 | -31.118 | 234 |
| Oblikovane rezervacije | 64.712 | 625.704 | 10 |
| Oblikovan popravek vrednosti terjatev (naložb) | 5.333 | 103.748 | 5 |
| SKUPAJ | -89.888 | 565.799 | - |

V IZKAZ DENARNIH TOKOV

Izkaz denarnih tokov prikazuje spremembe stanja denarnih sredstev in njihovih ustreznikov za poslovno leto kot razliko med stanjem 31. 12. 2018 in 1. 1. 2018. Sestavljen je po posredni metodi iz podatkov dveh zaporednih bilanc stanja, v skladu s SRS 22.9, to je po skrajšani različici II. Teoretično možne postavke niso prikazane, vrednosti pa so izkazane za tekoče in preteklo obdobje.

VI IZKAZ GIBANJA KAPITALA

Izkaz gibanja kapitala ima obliko sestavljene razpredelnice sprememb vseh sestavin kapitala v skladu s SRS 23. Teoretično možne postavke niso prikazane.

Spremembe lastniškega kapitala se nanašajo na sklep skupščine o razporeditvi bilančnega dobička leta 2017 za izplačilo dividend lastnikom, ki so bile izplačane v letu 2018.

Na podlagi 14. točke 64. člena ZGD-1 je izkazu gibanja kapitala dodana ugotovitev bilančnega dobička. Predstavlja 75 % čistega poslovnega izida leta 2018 in preneseni poslovni izid leta 2017. Predlog delitve bilančnega dobička je podan v prilogi.

VII RAČUNOVODSKI KAZALNIKI PO PRS 9

| Računovodski kazalniki | Leto 2018 | Leto 2017 |
|---|-----------|-----------|
| Delež lastniškega financiranja | 81,29 % | 75,78 % |
| Delež dolgoročnega financiranja | 94,27 % | 88,72 % |
| Delež osnovnih sredstev v sredstvih | 48,64 % | 43,45 % |
| Delež dolgoročnih sredstev v sredstvih | 50,29 % | 45,12 % |
| Koeficient kapitalske pokritosti osnov. sredstev | 1,67 | 1,74 |
| Koeficient neposredne pokritosti kratkoročnih obveznosti | 2,94 | 1,87 |
| Koeficient pospešene pokritosti kratkoročnih obveznosti | 5,26 | 3,31 |
| Koeficient kratkoročne pokritosti kratkoročnih obveznosti | 9,30 | 5,05 |
| Koeficient gospodarnosti poslovanja | 1,25 | 1,23 |
| Čista donosnost kapitala | 0,22 | 0,21 |
| Koeficient dividendnosti osnovnega kapitala | 1,06 | 0,36 |

Pomembnejši poslovni dogodki, ki so nastopili po koncu poslovnega leta

Na osnovi skupščinskega sklepa z dne 5. 6. 2018 je Upravi družbe naložena pridobitev lastnih delnic do višine 10 % osnovnega kapitala z namenom umika lastnih delnic v breme zmanjšanja osnovnega kapitala. Uprava družbe je v letu 2018 pridobila 4.500 lastnih delnic, ki jih bo skupaj z že prej pridobljenimi lastnimi delnicami v skupni višini 6.649 umaknila v breme znižanja osnovnega kapitala v letu 2019, ko bo znižanje osnovnega kapitala vpisano v sodni register.

Drugih dogodkov, ki bi vplivali na računovodske izkaze poslovnega leta 2018, ni bilo.

POROČILO NEODVISNEGA REVIZORJA delničarjem družbe Cinkarna Celje, d.d.

Poročilo o reviziji računovodskih izkazov

Mnenje

Revidirali smo računovodske izkaze družbe Cinkarna Celje, d.d. (v nadaljevanju 'družba'), ki vključujejo bilanca stanja na dan 31. decembra 2018, izkaz poslovnega izida, izkaz drugega vseobsegajočega donosa, izkaz gibanja kapitala in izkaz denarnih tokov za tedaj končano leto ter pojasnila k računovodskim izkazom, vključujoč povzetek bistvenih računovodskih usmeritev.

Po našem mnenju priloženi računovodski izkazi v vseh pomembnih pogledih pošteno predstavljajo finančni položaj družbe na dan 31. decembra 2018 ter njen poslovni izid in denarne tokove za tedaj končano leto v skladu s Slovenskimi računovodskimi standardi (v nadaljevanju 'SRS').

Podlaga za mnenje

Revizijo smo opravili v skladu z Mednarodnimi standardi revidiranja in Uredbo (EU) št. 537/2014 Evropskega parlamenta in Sveta z dne 16. aprila 2014 o posebnih zahtevah v zvezi z obvezno revizijo subjektov javnega interesa (Uredba). Naše odgovornosti na podlagi teh pravil so opisane v tem poročilu v odstavku *Revizorjeva odgovornost za revizijo računovodskih izkazov*. V skladu s Kodeksom etike za računovodske strokovnjake, ki ga je izdal Odbor za mednarodne standarde etike za računovodske strokovnjake (Kodeks IESBA), ter etičnimi zahtevami, ki se nanašajo na revizijo računovodskih izkazov v Sloveniji, potrjujemo svojo neodvisnost od družbe in, da smo izpolnili vse druge etične obveznosti v skladu s temi zahtevami in Kodeksom IESBA. Verjamemo, da so pridobljeni revizijski dokazi zadostni in ustrezni kot osnova za naše revizijsko mnenje.

Ključne revizijske zadeve

Ključne revizijske zadeve so tiste, ki so bile po naši strokovni presoji najbolj bistvene pri reviziji računovodskih izkazov za poslovno leto, ki se je končalo 31. decembra 2018. Te zadeve so bile obravnavane v okviru naše revizije računovodskih izkazov kot celote in pri oblikovanju našega mnenja o njih in ne podajamo ločenega mnenja o teh zadevah.

| Ključna revizijska zadeva | Revizijski postopki v zvezi s ključno revizijsko zadevo |
|--|---|
| Rezervacije za okolje | |
| Na dan 31.12.2018 so rezervacije za okolje znašale 23.424 tisoč EUR, kar je bilo pomembno za našo revizijo. Rezervacije temeljijo na osnovi ocene uprave glede bodočih stroškov odlaganja odpadkov in sanacije odlagališč. Rezervacije se nanašajo na različne okoljske probleme, ki so podrobneje pojasnjeni v Pojasnilu 9 k računovodskim izkazom. | <p>Naša revizija je med drugim vključevala:</p> <ul style="list-style-type: none"> • Presajo, ali so računovodske usmeritve skladne z zahtevami pripoznavanja in merjenja, kot jih določa SRS 10. • Razgovore z upravo glede vsake posamezne vrste rezervacij za okolje in z njimi povezanih tveganj. • V okviru revizije smo za vsakega od okoljskih problemov iz Pojasnila 9 k računovodskim izkazom pregledali projektno dokumentacijo, ki je bila podlaga za poslovodsko oceno vrednosti rezervacij na dan 31.12.2018 in |

Ime Deloitte se nanaša na Deloitte Touche Tohmatsu Limited, pravno osebo, ustanovljeno v skladu z zakonodajo Združenega kraljestva Velike Britanije in Severne Irske (v izvirniku »UK private company limited by guarantee«), in mrežo njenih članic, od katerih je vsaka ločena in samostojna pravna oseba. Podroben opis pravne organiziranosti združenja Deloitte Touche Tohmatsu Limited in njenih družb članic je na voljo na <http://www.deloitte.com/si>.

V Sloveniji storitve zagotavljata Deloitte revizija d.o.o. in Deloitte svetovanje d.o.o. (pod skupnim imenom Deloitte Slovenija), ki sta članici Deloitte Central Europe Holdings Limited. Deloitte Slovenija sodi med vodilne družbe za strokovne storitve v Sloveniji, ki nudi storitve revizije, davčnega, poslovnega, finančnega in pravnega svetovanja ter svetovanja na področju tveganj, ki jih zagotavlja več kot 100 domačih in tujih strokovnjakov.

Deloitte revizija d.o.o. - Družba vpisana pri Okrožnem sodišču v Ljubljani - Matična številka: 1647105 - ID št. za DDV: SI62560085 - Osnovni kapital: 74.214,30 EUR.

| | |
|--|--|
| | <p>presodili, ali so evidentirane rezervacije ustrezne.</p> <ul style="list-style-type: none"> Analizirali smo dokumentacijo, povezano s porabo rezervacij z namenom presoditi, ali obstajajo informacije, ki bi nakazovale, da izkazane rezervacije niso porabljene skladno z načrti in zato niso ustrezno izmerjene. <p>Podrobnejša razkrijta v zvezi z rezervacijami za okolje so vključena v Pojasnilo 9 k računovodskim izkazom.</p> |
|--|--|

Druge informacije

Za druge informacije je odgovorno poslovodstvo. Druge informacije obsegajo informacije v letnem poročilu, razen računovodskih izkazov in revizorjevega poročila o njih.

Naše mnenje o računovodskih izkazih se ne nanaša na druge informacije in o njih ne izražamo nobene oblike zagotovila.

V povezavi z našo revizijo računovodskih izkazov je naša odgovornost prebrati druge informacije in pri tem presoditi, ali so druge informacije pomembno neskladne z računovodskimi izkazi, zakonskimi zahtevami ali našim poznavanjem, pridobljenim pri revidiranju, ali se kako drugače kažejo kot pomembno napačne. Če na podlagi opravljenega dela zaključimo, da obstaja pomembna napačna navedba drugih informacij, moramo o takih okoliščinah poročati. V zvezi s tem na podlagi opisanih postopkov poročamo, da:

- so druge informacije v vseh pomembnih pogledih usklajene z revidiranimi računovodskimi izkazi;
- so druge informacije pripravljene v skladu z veljavnimi zakoni in predpisi; ter
- na podlagi poznavanja in razumevanja družbe in njenega okolja, ki smo ga pridobili med revizijo, v zvezi z drugimi informacijami nismo ugotovili bistveno napačnih navedb.

Odgovornosti poslovodstva, nadzornega sveta in revizijske komisije za računovodske izkaze

Poslovodstvo je odgovorno za pripravo in pošteno predstavitev teh računovodskih izkazov v skladu z SRS in za tako notranje kontroliranje, kot je v skladu z odločitvijo poslovodstva potrebno, da omogoči pripravo računovodskih izkazov, ki ne vsebujejo pomembno napačne navedbe zaradi prevare ali napake.

Poslovodstvo je pri pripravi računovodskih izkazov družbe odgovorno za oceno njene sposobnosti, da nadaljuje kot delujoče podjetje, razkritje zadev, povezanih z delujočim podjetjem, in uporabo predpostavke delujočega podjetja kot podlage za računovodenje, razen če namerava poslovodstvo družbo likvidirati ali zaustaviti poslovanje ali nima druge realne možnosti, kot da napravi eno ali drugo.

Nadzorni svet in revizijska komisija sta odgovorna za nadzor nad pripravo računovodskih izkazov in za potrditev revidiranega letnega poročila.

Revizorjeva odgovornost za revizijo računovodskih izkazov

Naša cilja sta pridobiti sprejemljivo zagotovilo o tem, ali so računovodski izkazi kot celota brez pomembno napačne navedbe zaradi prevare ali napake, in izdati revizorjevo poročilo, ki vključuje naše mnenje. Sprejemljivo zagotovilo je visoka stopnja zagotovila, vendar ni jamstvo, da bo revizija, opravljena v skladu s pravili revidiranja vedno odkrila pomembno napačno navedbo, če ta obstaja. Napačne navedbe lahko izhajajo iz prevare ali napake ter se smatrajo za pomembne, če je upravičeno pričakovati, da posamič ali skupaj vplivajo na gospodarske odločitve uporabnikov, sprejete na podlagi teh računovodskih izkazov.

Med izvajanjem revidiranja v skladu pravili revidiranja uporabljamo strokovno presojo in ohranjamo poklicno nezaupljivost. Prav tako:

- Prepoznamo in ocenimo tveganja pomembno napačne navedbe v računovodskih izkazih, bodisi zaradi prevare ali napake, oblikujemo in izvajamo revizijske postopke kot odzive na ocenjena tveganja ter pridobivamo zadostne in ustrezne revizijske dokaze, ki zagotavljajo podlago za naše mnenje. Tveganje, da ne bomo odkrili napačne navedbe, ki izvira iz prevare, je višje od tistega, povezanega z napako, saj prevara lahko vključuje skrivne dogovore, ponarejanje, namerno opustitev, napačno razlago ali izogibanje notranjim kontrolam.
- Pridobimo razumevanje notranjih kontrol pomembnih za revizijo, z namenom oblikovanja revizijskih postopkov, ki so okoliščinam primerni, vendar ne z namenom izraziti mnenje o učinkovitosti notranjih kontrol družbe.
- Presodimo ustreznost uporabljenih računovodskih usmeritev in sprejemljivost računovodskih ocen ter z njimi povezanih razkritij posloводства.
- Na podlagi pridobljenih revizijskih dokazov o obstoju pomembne negotovosti glede dogodkov ali okoliščin, ki zbujejo dvom v spodobnost organizacije, da nadaljuje kot delujoče podjetje, sprejmemo sklep o ustreznosti poslovodske uporabe predpostavke delujočega podjetja, kot podlage računovodenja. Če sprejmemo sklep o obstoju pomembne negotovosti, smo dolžni v revizorjevem poročilu opozoriti na ustreza razkritja v računovodskih izkazih ali, če so takšna razkritja neustrezna, prilagoditi mnenje. Revizorjevi sklepi temeljijo na revizijskih dokazih, pridobljenih do datuma izdaje revizorjevega poročila. Vendar kasnejši dogodki ali okoliščine lahko povzročijo prenehanje organizacije kot delujočega podjetja.
- Ovrednotimo splošno predstavitev, strukturo, vsebino računovodskih izkazov, vključno z razkritji, in ali računovodski izkazi predstavljajo zadevne posle in dogodke na način, da je dosežena poštena predstavitev.

Nadzorni svet in revizijsko komisijo med drugim obveščamo o načrtovanem obsegu in času revidiranja in pomembnih revizijskih ugotovitvah, vključno s pomanjkljivostmi notranjih kontrol, ki smo jih zaznali med našo revizijo.

Nadzornemu svetu in revizijski komisiji smo prav tako predložili našo izjavo, da smo izpolnili vse etične zahteve v zvezi z neodvisnostjo ter jih obvestili o vseh razmerjih in drugih zahtevah, za katere bi se lahko upravičeno menilo, da vplivajo na našo neodvisnost, in jih seznanili s s tem povezanimi ukrepi.

Od vseh zadev, s katerimi smo seznanili nadzorni svet in revizijsko komisijo, smo zadeve, ki so bile najpomembnejše pri reviziji računovodskih izkazov tekočega obdobja, določili kot ključne revizijske zadeve. Omenjene zadeve opišemo v revizorjevem poročilu, razen če zakonska ali regulatorna določila prepovedujejo javno razkrivanje takšnih zadev.

Poročilo o drugih zakonskih in regulatornih zahtevah

Imenovanje revizorja in trajanje posla

Deloitte revizija d.o.o. je bila imenovana za zakonitega revizorja družbe na skupščini delničarjev dne 5.6.2018. Naše opravljanje posla v celoti in neprekinjeno traja 7 let.

Potrdilo revizijski komisiji

Potrjujemo, da je naše revizijsko mnenje o računovodskih izkazih v tem poročilu skladno z dodatnim poročilom revizijski komisiji družbe z dne 15. marec 2019 v skladu s členom 11 Uredbe (EU) št. 537/2014 Evropskega parlamenta in Sveta.

Opravljanje nerevizijskih storitev


Izjavljamo, da nismo opravljali nobenih prepovedanih nerevizijskih storitev iz člena 5(1) Uredbe (EU) št. 537/2014 Evropskega parlamenta in Sveta. Poleg obvezne revizije nismo za revidirano družbo opravljali nobenih drugih storitev, ki ne bi bile razkrite v letnem poročilu.

V imenu revizijske družbe Deloitte revizija d.o.o. je za opravljeno revizijo odgovorna Barbara Žibret Kralj.

DELOITTE REVIZIJA d.o.o.
Dunajska 165
1000 Ljubljana

Barbara Žibret Kralj
Pooblaščenka revizorka

Ljubljana, 15. marec 2019



Deloitte.

DELOITTE REVIZIJA D.O.O.
Ljubljana, Slovenija 3

Zbirni prikaz poslovanja od leta 2006 – 2018

v 000 €; €/d

| | 2006 | 2007 | 2008 | 2009 | 2010 | 2011 | 2012 | 2013 | 2014 | 2015 | 2016 | 2017 | 2018 |
|-----------------------------------|------------|------------|------------|------------|------------|------------|------------|------------|------------|------------|------------|------------|------------|
| PRODAJA | | | | | | | | | | | | | |
| Domači trg | 26.998,17 | 26.639,33 | 23.621,65 | 20.032,10 | 21.268,26 | 24.217,33 | 23.745,12 | 23.523,81 | 22.830,92 | 22.490,37 | 21.438,09 | 24.460,68 | 21.624,29 |
| Tuji trg | 123.732,47 | 130.097,06 | 107.945,90 | 109.544,17 | 132.123,81 | 159.850,43 | 149.472,40 | 142.431,27 | 137.839,93 | 146.586,70 | 148.327,34 | 164.244,08 | 142.336,57 |
| Prodaja | 150.730,64 | 156.736,39 | 131.567,55 | 129.576,27 | 153.392,07 | 184.067,76 | 173.217,52 | 165.955,08 | 160.670,85 | 169.077,06 | 169.765,43 | 188.704,76 | 163.960,86 |
| POSLOVNI IZID | | | | | | | | | | | | | |
| Poslovni izid iz poslovanja | 10.754,01 | 11.029,10 | 4.551,92 | 4.649,91 | 13.741,75 | 32.831,34 | 24.084,52 | 8.628,40 | 16.241,86 | 8.080,32 | 10.579,07 | 35.721,22 | 36.408,49 |
| Poslovni izid pred davki | 6.878,69 | 7.533,52 | 931,55 | 1.041,82 | 10.854,43 | 31.631,71 | 22.454,30 | 7.573,79 | 16.071,62 | 8.058,16 | 11.029,95 | 34.550,89 | 36.023,66 |
| Davki | 1.290,06 | 1.451,93 | 131,76 | 26,16 | 1.970,11 | 6.133,40 | 4.160,50 | 412,89 | 2.139,18 | 1.244,61 | 1.269,95 | 5.785,60 | 5.465,47 |
| Čisti poslovni izid | 5.588,64 | 6.081,58 | 799,79 | 1.015,66 | 8.884,31 | 25.498,31 | 18.293,81 | 7.160,90 | 13.932,44 | 6.813,54 | 9.760,00 | 28.765,30 | 30.558,18 |
| OBVEZNOSTI in SREDSTVA | | | | | | | | | | | | | |
| Kapital | 94.849,27 | 100.339,52 | 97.715,61 | 98.763,56 | 106.881,95 | 127.512,33 | 133.348,36 | 135.148,87 | 140.115,23 | 140.235,49 | 145.966,79 | 166.520,50 | 173.925,47 |
| Finančni dolg | 85.675,81 | 84.236,65 | 86.345,47 | 65.243,45 | 47.305,74 | 21.137,89 | 19.660,40 | 4.747,01 | 39,44 | 41,72 | 116,86 | 77,57 | 70,68 |
| Stopnja fin. zadolženosti | 42% | 40% | 42% | 34% | 25% | 11% | 10% | 3% | 0% | 0% | 0% | 0% | 0% |
| Sredstva | 206.317,43 | 209.812,69 | 207.364,17 | 189.856,27 | 188.349,62 | 197.957,05 | 196.001,27 | 183.359,40 | 182.947,47 | 180.987,95 | 186.021,92 | 219.731,07 | 213.954,01 |
| Neto obratna sredstva (NWC) | 2.111,05 | -2.476,55 | -13.228,47 | -6.744,25 | 5.144,77 | 32.745,35 | 47.252,87 | 50.216,93 | 57.527,09 | 62.199,82 | 72.908,59 | 96.412,29 | 94.659,95 |
| NA DELNICO | | | | | | | | | | | | | |
| Dividende: | | | | | | | | | | | | | |
| - bruto | 2,72 | 2,92 | 3,22 | / | 1,25 | 4,35 | 15,00 | 6,50 | 10,97 | 8,57 | 4,20 | 9,05 | 26,52 |
| - neto | 2,04 | 2,19 | 2,42 | / | 1,00 | 3,48 | 12,00 | 4,88 | 8,23 | 6,43 | 3,15 | 6,79 | 19,89 |
| Čisti poslovni izid | 6,86 | 7,47 | 0,98 | 1,25 | 10,91 | 31,3 | 22,46 | 8,79 | 17,1 | 8,36 | 11,98 | 35,31 | 37,51 |
| Kapital/št.delnic | 116,4 | 123,2 | 120 | 121,2 | 131,2 | 156,53 | 163,7 | 165,9 | 172 | 172 | 179 | 204 | 214 |
| Tržna vrednost konec leta | 112,7 | 143,2 | 72 | 49,4 | 58,2 | 84,5 | 79 | 90 | 177 | 76 | 162 | 217 | 181 |
| Število delnic | 814.626 | 814.626 | 814.626 | 814.626 | 814.626 | 814.626 | 814.626 | 814.626 | 814.626 | 814.626 | 814.626 | 814.626 | 814.626 |
| Št. delnic z glasovalno pravico | 814.626 | 812.477 | 812.477 | 812.477 | 812.477 | 812.477 | 812.477 | 812.477 | 812.477 | 812.477 | 812.477 | 812.477 | 807.977 |
| Število zaposlenih | 1144 | 1131 | 1113 | 1079 | 1053 | 1063 | 1005 | 993 | 989 | 955 | 903 | 893 | 908 |
| Število delničarjev | 1952 | 1846 | 1770 | 1735 | 1696 | 1603 | 1648 | 1706 | 2085 | 1794 | 1943 | 1880 | 2078 |
| KAZALNIKI POSLOVANJA | | | | | | | | | | | | | |
| Kratkoročni koeficient | 1,03 | 0,96 | 0,83 | 0,89 | 1,1 | 1,89 | 2,67 | 3,65 | 4,76 | 5,09 | 5,72 | 5,05 | 9,3 |
| Pospešeni koeficient | 0,56 | 0,47 | 0,41 | 0,55 | 0,7 | 1,04 | 1,41 | 2,02 | 2,6 | 2,7 | 3,7 | 3,31 | 5,26 |
| Koeficient obračanja zalog p. | 13,9 | 12,8 | 9,9 | 11,7 | 21,7 | 18,9 | 12,27 | 12,4 | 11,4 | 11,6 | 16,2 | 25,8 | 13,61 |
| Dnevi vezave terjatev | 56 dni | 58 dni | 68 dni | 69 dni | 65 dni | 53 dni | 51 dni | 52 dni | 53 dni | 49 dni | 51 dni | 55 dni | 62 dni |
| Dnevi vezave obveznosti (por.) | 25 dni | 25 dni | 29 dni | 37 dni | 39 dni | 37 dni | 36 dni | 35 dni | 37 dni | 35 dni | 37 dni | 43 dni | 41 dni |
| Koef. obrač. dolg. sredstev | 1,1 | 1,12 | 0,92 | 0,94 | 1,16 | 1,42 | 1,39 | 1,42 | 1,44 | 1,59 | 1,70 | 1,92 | 1,59 |
| Koef. obrač. vseh sredstev | 0,75 | 0,75 | 0,63 | 0,65 | 0,81 | 0,95 | 0,88 | 0,87 | 0,88 | 0,93 | 0,93 | 0,93 | 0,76 |
| Gospodarnost poslovanja | 1,07 | 1,07 | 1,03 | 1,04 | 1,1 | 1,2 | 1,16 | 1,05 | 1,11 | 1,05 | 1,07 | 1,23 | 1,25 |
| Dobičkovnost prih. od poslov. | 6,70% | 6,80% | 3,30% | 3,60% | 8,90% | 16,80% | 13,50% | 5,20% | 9,60% | 4,70% | 6,36% | 18,74% | 19,99% |
| Celotna čista dobičk. prih. | 3,50% | 3,70% | 0,60% | 0,80% | 5,70% | 13,00% | 10,30% | 4,30% | 8,20% | 4,00% | 5,86% | 15,09% | 16,78% |
| Delež čist. posl. izida v prodaji | 3,70% | 3,90% | 0,60% | 0,80% | 5,80% | 13,90% | 10,60% | 4,31% | 8,67% | 4,03% | 5,75% | 15,24% | 18,64% |
| Donosnost sredstev (ROI) | 5,20% | 4,90% | 2,80% | 2,60% | 7,00% | 17,10% | 11,80% | 4,28% | 8,81% | 4,49% | 6,05% | 17,06% | 16,65% |
| ROA | 2,80% | 2,90% | 0,40% | 0,50% | 4,70% | 13,20% | 9,30% | 3,78% | 7,61% | 3,74% | 5,32% | 14,18% | 14,09% |
| ROE | 6,40% | 6,70% | 0,80% | 1,00% | 9,10% | 25,50% | 16,90% | 5,89% | 10,96% | 5,25% | 7,24% | 21,00% | 21,74% |

Alternativna merila uspešnosti uporabljena v LP (ESMA 5/10/2015)

| Merilo | Stran LP | Izračun |
|--|----------|--|
| Dividendna donosnost | 14 | višina dividende/vrednostjo delnice (na dan skupščinskega sklepa) |
| EBITDA | 25 | poslovni izid iz poslovanja povečan za odpise vrednosti iz IPI |
| Saldo iz financiranja | 25 | vsi finančni prihodki zmanjšani za vse finančne odhodke iz IPI |
| P/E 31.12 | 27 | vrednost delnice (na zadnji na dan leta)/čisti poslovni izid na delnico iz IPI |
| Celotni prosti denarni tok, prosti denarni tok | 27, 72 | pribitek prejemkov pri poslovanju ali pribitek izdatkov pri poslovanju iz IDT |
| Produktivnost dela | 29 | obseg proizvodnje (stalne cene)/povprečno število zaposlenih |
| Dodana vrednost na zaposlenega | 29 | poslovni izid iz poslovanja, povečan za odpise vrednosti in stroške dela iz IPI/število zaposlenih po vkalkuliranih urah |
| Neto obratna sredstva (NWC) | 101 | vsa kratkoročna sredstva zmanjšana za vse kratkoročne obveznosti iz BS |

Skupščina podjetja/struktura kapitala

STRUKTURA LASTNIŠTVA DELNIC CINKARNE CELJE, d. d.

| Upravičenec | Stanje na dan 4.02.1997 ob vpisu v sod. reg. | | Stanje na dan 21.01.1998 ob vpisu na KDD | | Stanje na dan 31.12.2017 | | Stanje na dan 31.12.2018 | |
|---|--|----------------|--|----------------|-----------------------------|----------------|-----------------------------|----------------|
| | str. % | št. delnic | str. % | št. delnic | str. % | št. delnic | str. % | št. delnic |
| 1. PRAVNE OSEBE | 60,52 | 493.024 | 60,05 | 489.182 | 75,23 | 644.518 | 75,34 | 602.257 |
| 1.1. D.S.U. d.o.o., LJ | 21,95 | 178.777 | 1,94 | 15.789 | - | - | - | - |
| 1.2. Modra zavarovalnica d.d., LJ | 21,87 | 178.184 | 22,03 | 179.506 | 20,00 | 162.963 | 20,00 | 162.963 |
| 1.3. DUTB, d.d., LJ | | | | | 14,48 | 117.952 | 12,83 | 104.504 |
| 1.4. Slovenski državni holding, LJ | 9,77 | 79.573 | 9,77 | 79.573 | 11,41 | 92.950 | 11,41 | 92.950 |
| 1.5. Unicredit bank Austria AG, Wien | | | | | | | 4,51 | 36.710 |
| 1.6. The bank of New York MELLON - fiduciarni, NY | | | | | 1,46 | 11.892 | 2,33 | 18.987 |
| 1.7. Kritni sklad PPS, Lj. | | | | | 2,05 | 16.705 | 2,05 | 16.705 |
| 1.8. Raiffeisen bank Austria d.d. - fiduciarn ZG | | | | | 1,65 | 13.447 | 1,77 | 14.451 |
| 1.9. KD Galileo, mešani fleks. sklad, LJ | | | | | 1,98 | 16.165 | 1,63 | 13.239 |
| 1.10. KD Rastko, evropski delniški sklad, LJ | | | | | 1,79 | 14.607 | 1,50 | 12.257 |
| 1.11. Primorski skladi, d.d. Koper - PSP MODR | | | | | 1,45 | 11.781 | 1,45 | 11.781 |
| 1.12. NLB skladi - Slovenija mešani, LJ | | | | | 0,84 | 6.813 | 1,18 | 9.600 |
| 1.13. Fleksibilni mešani podsklad- Jugovzhodni, LJ | | | | | 1,96 | 15.949 | 0,86 | 7.007 |
| 1.14. Mavia d.d., Kranj | | | | | | | 0,86 | 6.969 |
| 1.15. Special investment fund eQ emerging mark, Helsinki | | | | | | | 0,85 | 6.900 |
| 1.16. KD Dividendni, delniški, LJ | | | | | 0,92 | 7.458 | 0,68 | 5.545 |
| 1.17. KD Balkan, delniški, LJ | | | | | | | 0,61 | 4.960 |
| 1.18. ABANKA d.d., LJ | | | | | 1,72 | 14.000 | 0,57 | 4.628 |
| 1.19. TR5 d.o.o., Medvode | | | | | | | 0,54 | 4.417 |
| 1.20. DBS d.d., LJ | | | | | 0,67 | 5.475 | 0,52 | 4.243 |
| 1.21. Boxaric Investments Limited, Limassol | | | | | 0,46 | 3.787 | 0,40 | 3.293 |
| 1.22. Drugo | 6,93 | 56.490 | 26,31 | 214.314 | 12,39 | 132.574 | 8,79 | 60.148 |
| 2. FIZIČNE OSEBE | 39,48 | 321.602 | 39,95 | 325.444 | 20,62 | 167.959 | 25,26 | 205.720 |
| 3. LASTNE DELNICE | - | - | - | - | 0,26 | 2.149 | 0,82 | 6.649 |
| SKUPAJ 1+2+3 | 100,00 | 814.626 | 100,00 | 814.626 | 96,11 | 814.626 | 101,42 | 814.626 |
| Število delnic z glasovalno pravico | | 814.626 | | 814.626 | | 812.477 | | 807.977 |

Izjava članov posloводства in oseb odgovornih za sestavo letnega poročila z dne 18. 3. 2019:

Navedeni in podpisani člani posloводства ter osebe odgovorne za sestavo letnega poročila v smislu 2. odstavka, 110. člena ZTFI potrujemo, da je po našem najboljšem vedenju:

- I. računovodsko poročilo skladno z ustreznim računovodskim poročanjem, to so Slovenski računovodski standardi. Takšno daje resničen in pošten prikaz sredstev, obveznosti, poslovnega izida in finančnega položaja družbe;
- II. v poslovnem poročilu je zajet pošten prikaz razvoja in izidov poslovanja družbe ter njenega finančnega položaja, vključno z opisom bistvenih vrst tveganja, ki jim je družba izpostavljena.

S tem, dne 18. 3. 2019, Uprava Letno poročilo 2018 sprejme in potrdi.

Posloводство družbe

Predsednik Uprave – generalni direktor

Tomaž BENČINA, univ. dipl. inž. metal. in univ. dipl. ekon.



Članica Uprave – namestnica predsednika Uprave - tehnična direktorica

Nikolaja PODGORŠEK SELIČ
univ. dipl. inž. kem. inž., spec.



Član Uprave – za področje financ, računovodstva in informatike

mag. Jurij VENGUST



Posloводство družbe

Član Uprave – delavski direktor

Marko CVETKO
dipl. inž. kem. inž., spec.



Osebi odgovorni za sestavo Letnega poročila

Član Uprave – za področje financ, računovodstva in informatike

mag. Jurij VENGUST



Vodja službe računovodstva

mag. Karmen FUJS



Predlog uporabe bilančnega dobička leta 2018

v €

| PREDLOG UPORABE BILANČNEGA DOBIČKA 2018 | |
|--|-------------------|
| Bilančni dobiček | 22.842.027 |
| - dividende (28,27 €/d) | 22.841.510 |
| - nagrade Upravi | / |
| - preneseni dobiček | 517 |
| - povečanje drugih rezerv iz dobička | / |

Pojasnilo predloga uporabe bilančnega dobička leta 2018: v letu 2019 načrtujemo, zaradi poslabšanja mednarodnih gospodarskih razmer in neugodnih trendov v industriji pigmenta titanovega dioksida, realizacijo čistega dobička v višini 11,1 milijonov € (čisti dobiček v letu 2018 je znašal 30,6 milijonov €), torej gre za 64 % načrtovani padec. Razpoložljiva denarna sredstva ob koncu leta 2018 in prosti denarni tok iz poslovanja, bosta v letu 2019 predvidoma zadostovala za kritje investicijskih potreb in izplačilo predlaganih dividend. Uprava predlaga izplačilo dividend v višini 22,8 milijonov € oziroma 28,27 €/delnico. S tem se bodo dividende na delnico izplačane v letu 2019, v primerjavi z letom prej, povečale za 6,6 %. Skupna vrednost dividendnega izplačila pa bi dosegla 75 % ustvarjenega čistega poslovnega izida v letu 2018. Uprava meni, da predlagana delitev bilančnega dobička na ustrezn način odraža poslovno uspešnost družbe, zagotavlja primerno dividendno donosnost in s tem izpolnjuje interese in pričakovanja lastnikov. Razlika v višini 517 € bi se kot preneseni dobiček prenesla v naslednje poslovno leto.



Tisk: Atelje 64 podjetje za grafične storitve d.o.o., marec 2019

Kultura podjetja

POSLOVNI PARTNERJI

Nenehoma bomo usmerjali napore v pošteno, kakovostno in pravočasno zadostitev potreb naših kupcev. Razvijali bomo odnose obojestranskega zaupanja, sodelovanja in poslovnega prijateljstva. Obveznosti do dobaviteljev, bank in pogodbenikov bomo poravnavali z največjo mero odgovornosti.

LASTNIKI

Stremeli bomo, da bosta naložba lastnikov, in s tem zaupanje v pravilnost te odločitve, nagrajeni s pričakovanimi in ustreznimi donosi. Skrb za dolgoročno vitalnost in donosnost podjetja, bomo uresničevali z naložbami v razvoj in zaposlene. Razumemo, da je naša odgovornost sorazmerna izkazanemu zaupanju.

ZAPOSLENI

Vsi zaposleni bodo deležni odkritega odnosa. Pošteno plačilo za dobro opravljeno delo je neodtujljiva pravica. Poskrbeli bomo za udejanjanje pravic ustrezne obveščenosti, osebne varnosti in enake obravnave. Dolžnost vodstva podjetja je spodbujanje pozitivnega delovnega vzdušja in skrb za razvoj ter udejanjanje pravic in načel etičnega poslovanja.

LOKALNA SKUPNOST

V okviru filozofije trajnostnega razvoja, investiranja v okoljske projekte in ciljnega projektiranja tehnologije bomo skrbeli za najbolj optimalne poti in načine varovanja okolja in zdravja naših soseskanov. Glede na možnosti bomo skrbeli in sodelovali pri razvoju in napredku lokalne skupnosti na področju izobraževanja, športa in kulture.